

28. 03 2018  
Data primirii



Anexe la SNC  
"Prezentarea situațiilor financiare"  
Aprobat de Ministerul Finanțelor  
al Republicii Moldova

## SITUAȚIILE FINANCIARE

pentru perioada ANUL 2017

Entitatea **IM "BECOR" SRL**  
(Denumirea completă)

37083251

Cod CUIIO

1003600060828

Cod IDNO

0150

Cod CUATM

Sediul: MD- 2020 CHISINAU  
Cod poștal Raionul (municipiul, UTA); Localitatea  
str. CALEA ORHEIULUI 111/5  
strada, nr., bl.

Activitatea principală **COMERT**

4646

Cod CAEM, rev.2

51392

Cod CAEM, ediția 2005

15

Cod


Forma de proprietate **PRIVATA**

Forma organizatorico-juridică **SRL**

530

Cod CFOJ

Date de contact: Tel. 022-406-280 e-mail: m.sivac@becor.md  
WEB



Numele și coordonatele al contabilului-șef: DI (dna) Sivac Marina

Tel. 022-406-277

Unitatea de măsură: leu

Anexa 8


### Notă informativă privind veniturile și cheltuielile clasificate după natură

Indicatori	Cod rd.	Perioada de gestiune	
		precedentă	curentă
1	2	3	4
Venituri din vânzări	10	389 741 401	418 565 416
Alte venituri din activitatea operațională	20	28 396 664	21 444 051
Venituri din alte activități	30	143 570 049	143 962 370
<b>Total venituri (rd.010 + rd.020 + rd.030)</b>	<b>40</b>	<b>561 708 114</b>	<b>583 971 837</b>
Variația stocurilor	50		
Costul vânzărilor	60	343 399 967	367 706 566
Cheltuieli privind stocurile	70	11 235 102	13 672 046
Cheltuieli cu personalul privind remunerarea muncii	80	14 529 000	15 074 730
Contribuții de asigurări sociale de stat obligatorii și prime de asigurare obligatorie de asistență medicală	90	3 986 177	4 128 480
Cheltuieli cu amortizarea și deprecierea activelor imobilizate	100	1 847 512	1 715 797
Alte cheltuieli	110	23 486 369	27 292 474
Cheltuieli din alte activități	120	141 787 390	139 719 336
<b>Total cheltuieli (rd.050 + rd.060 + rd.070 + rd.080 + rd.090 + rd.100 + rd.110 + rd.120)</b>	<b>130</b>	<b>540 271 517</b>	<b>569 309 429</b>
Profit (pierdere) pînă la impozitare (rd.040 – rd.130)	140	<b>21 436 597</b>	<b>14 662 408</b>
Cheltuieli privind impozitul pe venit	150	2 625 772	2 285 685
Profit (pierdere) net al perioadei de gestiune (rd.140 – rd.150)	160	<b>18 810 825</b>	



**BILANȚUL**  
**la 31 DECEMBRIE 2017**

Nr. cpt.	ACTIV	Cod rd.	Sold la	
			Începutul perioadei de gestiune	Sfârșitul perioadei de gestiune
1	2	3	4	5
1	<b>Active imobilizate</b>			
	Imobilizări necorporale	010	782 993	918 219
	Imobilizări corporale în curs de execuție	020		
	Terenuri	030	65 439	65 439
	Mijloace fixe	040	28 575 013	27 738 491
	Resurse minerale	050		
	Active biologice imobilizate	060		
	Investiții financiare pe termen lung în părți neafiliate	070	2 667 088	1 683 147
	Investiții financiare pe termen lung în părți afiliate	080	130 117	6 259 879
	Investiții imobiliare	090		
	Creanțe pe termen lung	100		
	Avansuri acordate pe termen lung	110		
	Alte active imobilizate	120	186 576	186 576
	<b>Total active imobilizate</b> (rd.010 + rd.020 + rd.030 + rd.040 + rd.050 + rd.060 + rd.070 + rd.080 + rd.090 + rd.100 + rd.110 + rd.120)	130	<b>32 407 226</b>	<b>36 851 751</b>
2	<b>Active circulante</b>			
	Materiale	140	403 782	181 557
	Active biologice circulante	150		
	Obiecte de mică valoare și scurtă durată	160	36 212	38 440
	Producția în curs de execuție și produse	170		
	Mărfuri	180	65 329 036	61 154 271
	Creanțe comerciale	190	51 245 946	43 828 539
	Creanțe ale părților afiliate	200	85 575 150	98 874 477
	Avansuri acordate curente	210	2 393 702	5 657 686
	Creanțe ale bugetului	220	374 911	158 002
	Creanțe ale personalului	230	94 610	91 220
	Alte creanțe curente	240	3 164 926	3 207 714
	Numerar în casierie și la conturi curente	250	7 666 441	4 601 968
	Alte elemente de numerar	260	8 889	16 800
	Investiții financiare curente în părți neafiliate	270	5 170 000	5 170 000
	Investiții financiare curente în părți afiliate	280		
	Alte active circulante	290	367 254	812 996
	<b>Total active circulante</b> (rd.140 + rd.150 + rd.160 + rd.170 + rd.180 + rd.190 + rd.200 + rd.210 + rd.220 + rd.230 + rd.240 + rd.250 + rd.260 + rd.270 + rd.280 + rd.290)	300	<b>221 830 859</b>	<b>223 793 670</b>
	<b>Total active</b> (rd.130 + rd.300)	310	<b>254 238 085</b>	<b>260 645 421</b>



Nr. cpt.	PASIV	Cod rd.	Sold la	
			Începutul perioadei de gestiune	Sfârșitul perioadei de gestiune
1	2	3	4	5
3	<b>Capital propriu</b>	320	294 278	294 278
	Capital social și suplimentar	330	174 343	174 343
	Rezerve	340		-165 963
	Corecții ale rezultatelor anilor precedenți	350	70 135 046	70 135 046
	Profit nerepartizat (pierdere neacoperită) al anilor precedenți	360		12 376 723
	Profit net (pierdere netă) al perioadei de gestiune	370		
	Profit utilizat al perioadei de gestiune	380		
	Alte elemente de capital propriu	390		
	<b>Total capital propriu</b> (rd.320 + rd.330 + rd.340 + rd.350 + rd.360 - rd.370 + rd.380)		<b>70 603 667</b>	<b>82 814 427</b>
4	<b>Datorii pe termen lung</b>	400	67 277 853	64 533 813
	Credite bancare pe termen lung	410		
	Împrumuturi pe termen lung	420		
	Datorii pe termen lung privind leasingul financiar	430		
	Alte datorii pe termen lung	440		
	<b>Total datorii pe termen lung</b> (rd.400 + rd.410 + rd.420 + rd.430)		<b>67 277 853</b>	<b>64 533 813</b>
5	<b>Datorii curente</b>	450	50 916 260	54 775 569
	Credite bancare pe termen scurt	460		
	Împrumuturi pe termen scurt	470	43 564 014	35 861 263
	Datorii comerciale	480		
	Datorii față de părțile afiliate	490	521 256	224 617
	Avansuri primite curente	500	1 472 286	1 524 909
	Datorii față de personal	510	355 511	431 342
	Datorii privind asigurările sociale și medicale	520	1 905 874	1 166 429
	Datorii față de buget	530		
	Venituri anticipate curente	540		
	Datorii față de proprietari	550		
	Finanțări și încasări cu destinație specială curente	560		
	Provizioane curente	570	17 621 364	19 313 052
	Alte datorii curente	580		
	<b>Total datorii curente</b> (rd.450 + rd.460 + rd.470 + rd.480 + rd.490 + rd.500 + rd.510 + rd.520 + rd.530 + rd.540 + rd.550 + rd.560 + rd.570)		<b>116 356 565</b>	<b>113 297 181</b>
	<b>Total pasive</b> (rd.390 + rd.440 + rd.580)	590	<b>254 238 085</b>	<b>260 645 421</b>



## SITUAȚIA DE PROFIT ȘI PIERDERE

de la 01 ianuarie pînă la 31 decembrie 2017


Indicatori	Cod rd.	Perioada de gestiune	
		precedentă	curentă
1	2	3	4
Venituri din vânzări	010	389 741 401	418 565 416
Costul vânzărilor	020	343 399 967	367 706 566
Profit brut (pierdere brută) (rd.010 – rd.020)	030	46 341 434	50 858 850
Alte venituri din activitatea operațională	040	28 396 664	21 444 051
Cheltuieli de distribuire	050	20 526 260	25 477 334
Cheltuieli administrative	060	17 013 313	17 687 212
Alte cheltuieli din activitatea operațională	070	17 544 587	18 718 981
Rezultatul din activitatea operațională: profit (pierdere) (rd.030 + rd.040 – rd.050 – rd.060 – rd.070)	080	19 653 938	10 419 374
Rezultatul din alte activități: profit (pierdere)	090	1 782 659	4 243 034
Profit (pierdere) pînă la impozitare (rd.080 + rd.090)	100	21 436 597	14 662 408
Cheltuieli privind impozitul pe venit	110	2 625 772	2 285 685
Profit net (pierdere netă) al perioadei de gestiune (rd.100 – rd.110)	120	18 810 825	12 376 723

Anexa 3

## SITUAȚIA MODIFICĂRILOR CAPITALULUI PROPRIU

de la 01 ianuarie pînă la 31 decembrie 2017

Nr.d/o	Indicatori	Cod rd.	Sold la începutul perioadei de gestiune	Majorări	Diminuări	Sold la sfîrșitul perioadei de gestiune
1	2	3	4	5	6	7
1	<b>Capital social și suplimentar</b>					294 278
	Capital social	010	294 278			
	Capital suplimentar	020				
	Capital nevărsat	030	( )	( )	( )	( )
	Capital neînregistrat	040				
	Capital retras	050	( )	( )	( )	( )
	<b>Total capital social și suplimentar (rd.010 + rd.020 + rd.030 + rd.040 + rd.050)</b>	060	<b>294 278</b>	<b>0</b>	<b>0</b>	<b>294 278</b>
2	<b>Rezerve</b>					174 343
	Capital de rezervă	070	174 343			
	Rezerve statutare	080				
	Alte rezerve	090				
	<b>Total rezerve (rd.070 + rd.080 + rd.090)</b>	0100	<b>174 343</b>	<b>0</b>	<b>0</b>	<b>174 343</b>
3	<b>Profit nerepartizat (pierdere neacoperită)</b>					-165 963
	Corecții ale rezultatelor anilor precedenți	110		103 868	269 831	
	Profit nerepartizat (pierdere neacoperită) al anilor precedenți	120	70 135 046			70 135 046
	Profit net (pierdere netă) al perioadei de gestiune	130	x	12 376 723		12 376 723
	Profit utilizat al perioadei de gestiune	140	x	( )	( )	( )
	Rezultatul din tranziția la noile reglementări contabile	150				
	<b>Total profit nerepartizat (pierdere neacoperită) (rd.110 + rd.120 + rd.130 + rd.140 + rd.150)</b>	160	<b>70 135 046</b>	<b>19 352 240</b>	<b>269 831</b>	<b>82 345 806</b>
4	<b>Alte elemente de capital propriu, din care</b>	170				
	Diferențe din reevaluare	171				
	Subvenții entităților cu proprietate publică	172				
	<b>Total capital propriu (rd.060 + rd.100 + rd.160 + rd.170)</b>	180	<b>70 603 667</b>	<b>19 352 240</b>	<b>1 630 208</b>	<b>82 814 427</b>



## SITUAȚIA FLUXURILOR DE NUMERAR

de la 01 ianuarie pînă la 31 decembrie 2017

Indicatori	Cod. rd.	Perioada de gestiune	
		precedentă	curentă
1	2	3	4
<b>Fluxuri de numerar din activitatea operațională</b>			
Încasări din vânzări	010	327 374 664	333 804 484
Plăți pentru stocuri și servicii procurate	020	290 295 031	310 610 028
Plăți către angajați și organe de asigurare socială și medicală	030	16 526 639	17 385 151
Dobânzi plătite	040	3 906 299	4 110 470
Plata impozitului pe venit	050	720 000	1 400 000
Alte încasări	060	2 649 239	1 728 652
Alte plăți	070	5 610 781	9 690 133
<b>Fluxul net de numerar din activitatea operațională</b> (rd.010 – rd.020 – rd.030 – rd.040 – rd.050 + rd.060 – rd.070 )	080	<b>12 965 153</b>	<b>(7 662 646)</b>
<b>Fluxuri de numerar din activitatea de investiții</b>			
Încasări din vânzarea activelor imobilizate	090	30 845	
Plăți aferente intrărilor de active imobilizate	100	80 859	
Dobânzi încasate	110	78 060	75 182
Dividende încasate	120		
Alte încasări (plăți)	130		(821 350)
<b>Fluxul net de numerar din activitatea de investiții</b> (rd.090 – rd.100 + rd.110 + rd.120 ± rd.130)	140	<b>28 046</b>	<b>(746 168)</b>
<b>Fluxuri de numerar din activitatea financiară</b>			
Încasări sub formă de credite și împrumuturi	150	42 808 535	56 616 321
Plăți aferente rambursării creditelor și împrumuturilor	160	50 802 907	51 255 374
Dividende plătite	170		
Încasări din operațiuni de capital	180		
Alte încasări (plăți)	190		
<b>Fluxul net de numerar din activitatea financiară</b> (rd.150 – rd.160 – rd.170 + rd.180 ± rd.190)	200	<b>(7 994 372)</b>	<b>5 360 947</b>
<b>Fluxul net de numerar total</b> (± rd.080 ± rd.140 ± rd.200)	210	<b>4 998 827</b>	<b>(3 047 867)</b>
Diferențe de curs valutar favorabile (nefavorabile)	220	96 888	(8 695)
<b>Sold de numerar la începutul perioadei de gestiune</b>	230	2 579 615	7 675 330
<b>Sold de numerar la sfârșitul perioadei de gestiune</b> (± rd.210 ± rd.220 + rd.230)	240	7 675 330	4 618 768

