

Data primirii 22.03.2019 12:33:15Anexe la SNC
"Prezentarea situațiilor
financiare"
Aprobat de Ministerul Finanțelor
al Republicii Moldova**SITUAȚIILE FINANCIARE**pentru perioada 01.01.2018 31.12.2018

Entitatea SA Basarabia Nord
(Denumirea completă)

00458897
(Cod CUIIO) 1003602004366
(Cod IDNO)

Sediul: MD MD-0300 MUN.BĂLȚI; OR.BĂLȚI 300
(Cod poștal) Raionul (municipiul, UTA); Localitatea Cod CUATM
bd. Victoriei , 90A, , of.


Activitatea principală: strada, nr, bl.
Fabricarea produselor din carne (inclusiv din carne de pasare) CI013
Cod CAEM, rev.2

Forma de proprietate: Proprietatea întreprinderilor mixte 28
Cod CFP

Forma organizatorico-juridică: SOCIETATI PE ACTIUNI DE TIP DESCHIS 520
Cod CFP

Date de contact: Tel. +37323154345 e-mail Laurentiu1973@mail.ru
WEB: _____

Numele și coordonatele al contabilului-șef: Dl (dna) Angela Turcanu
Tel. +37369763325



Anexa 8

Notă informativă privind veniturile și cheltuielile clasificate după natură

Indicatori	Cod rd.	Perioada de gestiune	
		precedentă	curentă
1	2	3	4
Venituri din vânzări	010	213.145.226	240.440.014
Alte venituri din activitatea operațională	020	1.693.606	1.566.786
Venituri din alte activități	030	20.436.387	8.251.210
Total venituri (rd.010 + rd.020 + rd.030)	040	235.275.219	250.258.010
Variația stocurilor	050	-61.980	331.887
Costul vânzării marfurilor vândute	060	36.466.526	45.447.210
Cheltuieli privind stocurile	070	141.294.322	147.658.647
Cheltuieli cu personalul privind remunerarea muncii	080	11.697.651	12.709.280
Contribuții de asigurări sociale de stat obligatorii și prime de asigurare obligatorie de asistență medicală	090	3.203.215	3.307.062
Cheltuieli cu amortizarea și deprecierea activelor imobilizate	100	6.326.225	5.106.627
Alte cheltuieli	110	15.729.880	16.314.430
Cheltuieli din alte activități	120	1.976.609	8.653.030
Total cheltuieli (rd.050 + rd.060 + rd.070 + rd.080 + rd.090 + rd.100 + rd.110 + rd.120)	130	216.632.448	239.528.173
Profit (pierdere) pînă la impozitare (rd.040 – rd.130)	140	18.642.771	10.729.837
Cheltuieli privind impozitul pe venit	150	1.063.581	1.058.560
Profit (pierdere) net al perioadei de gestiune (rd.140 – rd.150)	160	17.579.190	9.671.277


BILANȚUL

la 31.12.2018

Nr. cpt.	ACTIV	Cod rd.	Sold la	
			Începutul perioadei de gestiune	Sfârșitul perioadei de gestiune
1	2	3	4	5
1.	Active imobilizate			
	Imobilizări necorporale	010	14.546.122	14.010.564
	Imobilizări corporale în curs de execuție	020	5.232.912	6.372.524
	Terenuri	030	20.572.149	20.572.149
	Mijloace fixe	040	88.652.932	86.671.621
	Resurse minerale	050		
	Active biologice imobilizate	060		
	Investiții financiare pe termen lung în părți neafiliate	070	37.336.259	37.336.259
	Investiții financiare pe termen lung în părți afiliate	080		
	Investiții imobiliare	090		
	Creanțe pe termen lung	100		
	Avansuri acordate pe termen lung	110		
	Alte active imobilizate	120	5.634	
	Total active imobilizate (rd.010 + rd.020 + rd.030 + rd.040 + rd.050 + rd.060 + rd.070 + rd.080 + rd.090 + rd.100 + rd.110 + rd.120)	130	166.346.008	164.963.117
2.	Active circulante			
	Materiale	140	19.562.725	19.695.068
	Active biologice circulante	150		
	Obiecte de mică valoare și scurtă durată	160	194.046	227.853
	Producția în curs de execuție și produse	170	4.623.057	4.291.170
	Mărfuri	180	2.779.147	5.191.743
	Creanțe comerciale	190	32.399.573	53.119.791
	Creanțe ale părților afiliate	200		
	Avansuri acordate curente	210	6.563.415	11.149.768
	Creanțe ale bugetului	220	104.992	558.673
	Creanțe ale personalului	230	191.042	304.949
	Alte creanțe curente	240	4.838.826	4.673.971
	Numerar în casierie și la conturi curente	250	430.305	688.596
	Alte elemente de numerar	260	262.532	178.156
	Investiții financiare curente în părți neafiliate	270		
	Investiții financiare curente în părți afiliate	280		
	Alte active circulante	290	463.009	534.418
	Total active circulante (rd.140 + rd.150 + rd.160 + rd.170 + rd.180 + rd.190 + rd.200 + rd.210 + rd.220 + rd.230 + rd.240 + rd.250 + rd.260 + rd.270 + rd.280 + rd.290)	300	72.412.669	100.614.156
	Total active (rd.130 + rd.300)	310	238.758.677	265.577.273



Nr. cpt.	PASIV	Cod rd.	Sold la	
			Începutul perioadei de gestiune	Sfârșitul perioadei de gestiune
1	2	3	4	5
3.	Capital propriu			
	Capital social și suplimentar	320	16.331.839	16.331.839
	Rezerve	330	19.055.403	19.055.403
	Corecții ale rezultatelor anilor precedenți	340	X	-231.904
	Profit nerepartizat (pierdere neacoperită) al anilor precedenți	350	-81.076.136	-81.076.136
	Profit net (pierdere netă) al perioadei de gestiune	360	X	9.671.277
	Profit utilizat al perioadei de gestiune	370	X	
	Alte elemente de capital propriu	380	77.460.543	77.445.291
	Total capital propriu (rd.320 + rd.330 + rd.340 + rd.350 + rd.360 - rd.370 + rd.380)	390	31.771.649	41.195.770
4.	Datorii pe termen lung			
	Credite bancare pe termen lung	400		
	Împrumuturi pe termen lung	410	149.123.757	148.264.525
	Datorii pe termen lung privind leasingul financiar	420		
	Alte datorii pe termen lung	430		
	Total datorii pe termen lung (rd.400 + rd.410 + rd.420 + rd.430)	440	149.123.757	148.264.525
5.	Datorii curente			
	Credite bancare pe termen scurt	450		11.460.000
	Împrumuturi pe termen scurt	460		
	Datorii comerciale	470	53.195.337	60.079.513
	Datorii față de părțile afiliate	480		
	Avansuri primite curente	490	675.720	319.318
	Datorii față de personal	500	1.248.138	1.517.308
	Datorii privind asigurările sociale și medicale	510	314.680	304.878
	Datorii față de buget	520	1.405.956	71.113
	Venituri anticipate curente	530		
	Datorii față de proprietari	540		
	Finanțări și încasări cu destinație specială curente	550	380.250	
	Provizioane curente	560		
	Alte datorii curente	570	643.190	2.364.848
	Total datorii curente (rd.450 + rd.460 + rd.470 + rd.480 + rd.490 + rd.500 + rd.510 + rd.520 + rd.530 + rd.540 + rd.550 + rd.560 + rd.570)	580	57.863.271	76.116.978
	Total pasive (rd.390 + rd.440 + rd.580)	590	238.758.677	265.577.273



SITUAȚIA DE PROFIT ȘI PIERDEREde la 01.01.2018 pînă la 31.12.2018

Indicatori	Cod rd.	Perioada de gestiune	
		precedentă	curentă
1	2	3	4
Venituri din vînzări	010	213.145.226	240.440.014
Costul vînzărilor	020	200.704.619	214.876.207
Profit brut (pierdere brută) (rd.010 – rd.020)	030	12.440.607	25.563.807
Alte venituri din activitatea operațională	040	1.693.606	1.566.786
Cheltuieli de distribuire	050	6.601.834	7.732.814
Cheltuieli administrative	060	6.378.058	7.419.174
Alte cheltuieli din activitatea operațională	070	971.328	846.948
Rezultatul din activitatea operațională: profit (pierdere) (rd.030 + rd.040 – rd.050 – rd.060 – rd.070)	080	182.993	11.131.657
Rezultatul din alte activități: profit (pierdere)	090	18.459.778	-401.820
Profit (pierdere) pînă la impozitare (rd.080 + rd.090)	100	18.642.771	10.729.837
Cheltuieli privind impozitul pe venit	110	1.063.581	1.058.560
Profit net (pierdere netă) al perioadei de gestiune (rd.100 – rd.110)	120	17.579.190	9.671.277

Anexa 3

SITUAȚIA MODIFICĂRILOR CAPITALULUI PROPRIUde la 01.01.2018 pînă la 31.12.2018


Nr. d/o	Indicatori	Cod rd.	Sold la începutul perioadei de gestiune	Majorări	Diminuări	Sold la sfîrșitul perioadei de gestiune
1	2	3	4	5	6	7
1	Capital social și suplimentar					
	Capital social	010	16.474.706	11.940	11.940	16.474.706
	Capital suplimentar	020				
	Capital nevărsat	030	()	()	()	()
	Capital neînregistrat	040	0			0
	Capital retras	050	(142.867,00)	()	()	(142.867,00)
	Total capital social și suplimentar (rd.010 + rd.020 + rd.030 + rd.040 + rd.050)	060	16.331.839	11.940	11.940	16.331.839
2	Rezerve					
	Capital de rezervă	070				
	Rezerve statutare	080	3.406.576			3.406.576
	Alte rezerve	090	15.648.827			15.648.827
	Total rezerve (rd.070 + rd.080 + rd.090)	100	19.055.403			19.055.403
3	Profit nerepartizat (pierdere neacoperită)					
	Corecții ale rezultatelor anilor precedenți	110		-231.904		-231.904
	Profit nerepartizat (pierdere neacoperită) al anilor precedenți	120	-81.076.136			-81.076.136
	Profit net (pierdere netă) al perioadei de gestiune	130	X	9.671.277		9.671.277
	Profit utilizat al perioadei de gestiune	140	X	()	()	()
	Rezultatul din tranziția la noile reglementări contabile	150				
	Total profit nerepartizat (pierdere neacoperită) (rd.110 + rd.120 + rd.130 + rd.140 + rd.150)	160	-81.076.136	9.439.373		-71.636.763
4	Alte elemente de capital propriu, din care	170	77.460.543		15.252	77.445.291
	Diferențe din reevaluare	171				
	Subvenții entităților cu proprietate publică	172	0			0
	Total capital propriu (rd.060 + rd.100 + rd.160 + rd.170)	180	31.771.649	9.451.313	27.192	31.195.770



SITUAȚIA FLUXURILOR DE NUMERAR

de la 01.01.2018 pînă la 31.12.2018

Indicatori	Cod rd.	Perioada de gestiune	
		precedentă	curentă
1	2	3	4
Fluxuri de numerar din activitatea operațională			
Încasări din vânzări	010	193.006.745	242.956.426
Plăți pentru stocuri și servicii procurate	020	167.305.955	227.156.492
Plăți către angajați și organe de asigurare socială și medicală	030	13.368.900	15.298.606
Dobînzi plătite	040		138.837
Plata impozitului pe venit	050		1.890.000
Alte încasări	060	502.344	798.568
Alte plăți	070	10.276.042	3.778.262
Fluxul net de numerar din activitatea operațională (rd.010 – rd.020 – rd.030 – rd.040 – rd.050 + rd.060 – rd.070)	080	2.558.192	-4.507.203
Fluxuri de numerar din activitatea de investiții			
Încasări din vânzarea activelor imobilizate	090		50.000
Plăți aferente intrărilor de active imobilizate	100	2.395.308	5.593.483
Dobînzi încasate	110		
Dividende încasate	120		
Alte încasări (plăți)	130		
Fluxul net de numerar din activitatea de investiții (rd.090 – rd.100 + rd.110 + rd.120 ± rd.130)	140	-2.395.308	-5.543.483
Fluxuri de numerar din activitatea financiară			
Încasări sub formă de credite și împrumuturi	150	300.000	13.000.000
Plăți aferente rambursării creditelor și împrumuturilor	160	300.000	2.540.000
Dividende plătite	170		
Încasări din operațiuni de capital	180		
Alte încasări (plăți)	190		
Fluxul net de numerar din activitatea financiară (rd.150 – rd.160 – rd.170 + rd.180 ± rd.190)	200	0	10.460.000
Fluxul net de numerar total (± rd.080 ± rd.140 ± rd.200)	210	162.884	409.314
Diferențe de curs valutar favorabile (nefavorabile)	220	-148.684	-235.399
Sold de numerar la începutul perioadei de gestiune	230	678.637	692.837
Sold de numerar la sfîrșitul perioadei de gestiune (± rd.210 ± rd.220 + rd.230)	240	692.837	866.752



Date generale

1. Certificat de înregistrare a entității, eliberat de Camera Înregistrării de Stat.
 Număr de înregistrare 10026020043 Data înregistrării 24.06.1994 Seria MD Număr 0000586
 66
2. Capital social înregistrat de Camera Înregistrării de Stat:
 data 24.06.1994, suma 16.474.706 lei, inclusiv:
 1) cota statului _____ lei,
 2) cota deținătorilor a cel puțin 20% _____ lei,
 Modificări ulterioare:
 a) _____, suma _____ lei, inclusiv cota statului _____ lei,
 b) _____, suma _____ lei, inclusiv cota statului _____ lei,
3. Entitățile, activitatea cărora necesită licență, indică:
 Licența în vigoare:
) Număr _____, data eliberării _____
 Termen de valabilitate _____
 Tipul de activitate _____
 Organul care a eliberat licența _____
4. Numărul mediu scriptic al personalului în perioada de gestiune _____ 347 persoane, inclusiv pe categorii:
 1) personal administrativ _____ 60 persoane,
 2) muncitori _____ 284 persoane,
5. Numărul personalului la 31.12.2018 _____ 354 persoane.
6. Remunerarea personalului entității în perioada de gestiune _____ 12.709.280 lei.
7. Remunerarea membrilor organelor de administrare, de conducere și supraveghere și alte angajamente apărute sau asumate în legătură cu pensiile membrilor actuali sau ale foștilor membri ai acestor organe, pe categorii _____ lei.
8. Avansurile și creditele acordate membrilor organelor specificate la pct.7 _____ lei, inclusiv rambursate _____ lei.
9. Valoarea activelor imobilizate și circulante, înregistrate în calitate de gaj¹
 1) valoarea de gaj _____ lei,
 2) valoarea contabilă _____ lei.
10. Numărul acțiunilor ordinare la finele perioadei de gestiune _____ 823.735 unități.
11. Profit net (pierdere netă) a perioadei de gestiune pentru o acțiune ordinară:
 1) profit _____ lei,
 2) pierdere _____ lei.
12. Dividende calculate pentru o acțiune ordinară pentru perioada de gestiune:
 1) plătite _____ lei,
 2) planificate pentru plată _____ lei.
13. Valută străină disponibilă, recalculată în monedă națională a Republicii Moldova – total _____ lei,
 inclusiv (lei, denumirea și codul valutei):
) _____ codul valutei _____
14. Numerar legat – total _____ lei.

În rîndurile, în care se înscriu sumele de gaj, în toate coloanele prin fracție se reflectă:

- a) la numărător – valoarea de gaj;
 b) la numitor – valoarea contabilă



Informațiile privind activele imobilizate

de la 01.01.2018 pînă la 31.12.2018

Indicatori	Nr. rînd	Existența la începutul perioadei (la costul de intrare)	Amortizarea acumulată la începutul perioadei	Deprecierea acumulată la începutul perioadei	Intrarea în cursul perioadei (la costul de intrare)	Ieșirea în cursul perioadei (la costul de intrare)	Existența la sfîrșitul perioadei (la costul de intrare)	Amortizarea acumulată la sfîrșitul perioadei	Deprecierea acumulată la sfîrșitul perioadei
1		2	3	4	5	6	7	8	9
1. Imobilizări necorporale în curs de execuție	100								
2. Imobilizări necorporale în utilizare, total inclusiv:	200	18.113.945	3.567.823			917	18.113.028	4.102.464	
2.1 brevete și mărci	210								
2.2. licențe de activitate	220								
2.3. programe informatice	230								
3. Imobilizări corporale în curs de execuție	300	5.232.912			5.710.681	4.571.069	6.372.524		
4. Terenuri	400	20.572.149	x				20.572.149	x	
5. Mijloace fixe, total din care:	500	116.039.564	27.386.632		3.764.488	1.481.649	118.322.403	31.650.782	
5.1. clădiri	510	60.026.881	5.030.563		193.878		60.220.759	5.934.413	
5.2. construcții speciale	520	2.175.227	877.773			94.455	2.080.772	827.998	
5.3. mașini, utilaje, instalații de transmisie	530	50.481.680	18.366.440		2.061.986	1.115.386	51.428.280	21.880.520	
inclusiv: tehnică de calcul	531	0	0						
5.4. mijloace de transport	540	3.076.991	2.866.174		1.490.184	253.282	4.313.893	2.774.361	
5.5. instrumente și inventar	550	278.785	245.682		18.440	18.526	278.699	233.490	
5.6. costuri ulterioare aferente obiectelor neînregistrate în bilanț	560								
5.7. mijloace fixe primite în leasing financiar	570								
5.8. mijloace fixe primite în gestiune economică	580								
5.9. alte mijloace fixe	590								
6. Resurse minerale	600								
7. Investiții imobiliare, total	700								



NOTĂ INFORMATIVĂ
privind relațiile cu nerezidenții

Tabelul 1

Creanțe, investiții financiare și datorii pe termen lung aferente *fondatorilor* nerezidenți

Indicatori	Cod rd./ cod țară	Sold la începutul perioadei de gestiune	Modificări în perioada de gestiune			Sold la sfârșitul perioadei de gestiune
			Intrări/ majorări	Ieșiri/ diminuări	Diferențe de curs valutar	
1	2	3	4	5	6	7
Creanțe și investiții financiare pe termen lung – total	010					
Creanțe comerciale, <i>inclusiv pe țări:</i>	020					
Avansuri acordate, <i>inclusiv pe țări:</i>	030					
Împrumuturi acordate și creanțe privind leasingul financiar, <i>inclusiv pe țări:</i>	040					
Alte creanțe și investiții financiare, <i>inclusiv pe țări:</i>	050					
Datorii pe termen lung – total	060					
Datorii comerciale, <i>inclusiv pe țări:</i>	070					
Avansuri primite, <i>inclusiv pe țări:</i>	080					
Credite bancare, împrumuturi și datorii privind leasingul financiar, <i>inclusiv pe țări:</i>	090					
Alte datorii, <i>inclusiv pe țări:</i>	100					




Creanțe, investiții financiare și datorii pe termen lung aferente nerezidenților, *cu excepția fondatorilor*

Indicatori	Cod rd./ cod țară	Sold la începutul perioadei de gestiune	Modificări în perioada de gestiune			Sold la sfârșitul perioadei de gestiune
			Intrări/ majorări	Ieșiri/ diminuări	Diferențe de curs valutar	
1	2	3	4	5	6	7
Creanțe și investiții financiare pe termen lung – total	010					
Creanțe comerciale, <i>inclusiv pe țări:</i>	020					
Avansuri acordate, <i>inclusiv pe țări:</i>	030					
Împrumuturi acordate și creanțe privind leasingul financiar, <i>inclusiv pe țări:</i>	040					
Depozite, <i>inclusiv pe țări:</i>	050					
Alte creanțe și investiții financiare, <i>inclusiv pe țări:</i>	060					
Datorii pe termen lung – total	070					
Datorii comerciale, <i>inclusiv pe țări:</i>	080					
Avansuri primite, <i>inclusiv pe țări:</i>	090					
Credite bancare, împrumuturi și datorii privind leasingul financiar, <i>inclusiv pe țări:</i>	100					
Alte datorii, <i>inclusiv pe țări:</i>	110					




Creanțe, investiții financiare și datorii curente aferente *fondatorilor nerezidenți*

Indicatori	Cod rd./cod țară	Sold la începutul perioadei de gestiune		Modificări în perioada de gestiune			Sold la sfârșitul perioadei de gestiune		
		La care termenul de plată nu a sosit sau este expirat până la un an	Termenul expirat mai mult de un an	Intrări/majorări	Teșiri/diminuări	Diferențe de curs valutar	La care termenul de plată nu a sosit sau este expirat până la un an	Termenul expirat mai mult de un an	
									Total
1	2	3	4	5	6	7	8	9	10
Creanțe și investiții financiare curente – total	010								
Creanțe comerciale, <i>inclusiv pe țări:</i>	020								
Avansuri acordate, <i>inclusiv pe țări:</i>	030								
Imprumuturi acordate și creanțe privind leasingul financiar, <i>inclusiv pe țări:</i>	040								
Alte creanțe și investiții financiare, <i>inclusiv pe țări:</i>	050								
Datorii curente – total	060								
Datorii comerciale, <i>inclusiv pe țări:</i>	070								
Avansuri primite, <i>inclusiv pe țări:</i>	080								
Credite bancare, imprumuturi și datorii privind leasingul financiar, <i>inclusiv pe țări:</i>	090								
Datorii privind dividendele calculate, <i>inclusiv pe țări:</i>	100								
Alte datorii, <i>inclusiv pe țări:</i>	110								



Creanțe, investiții financiare și datorii curente aferente nerezidenților, cu excepția fondatorilor

Indicatori	Cod rd./cod țară	Sold la începutul perioadei de gestiune			Modificări în perioada de gestiune			Diferențe de curs valutar	Sold la sfârșitul perioadei de gestiune	Termenul expirat mai mult de un an	
		La care termenul de plată nu a sosit sau este expirat până la un an		Termenul expirat mai mult de un an		Intrări/majorări	Ieșiri/diminuări				La care termenul de plată nu a sosit sau este expirat până la un an
		3	4	5	6						
I	2										
Creanțe și investiții financiare curente – total											
Creanțe comerciale, inclusiv pe țări:	010	238.274	0	4.543.399	0	3.270.064	-30.553	1.481.056	9	10	
Avansuri acordate, inclusiv pe țări:	020										
România	030	238.274	0	4.543.399	0	3.270.064	-30.553	1.481.056			
Polonia	642	87.912		1.255.448	0	1.080.524	-9.654	253.182			
Germania	616	73		88.141		87.845	-299	70			
Ungaria	276	48.535		1.224.671		974.719	-7.408	291.079			
Spania	348	880		165.686		5.255	-251	161.060			
Franța	724	1.515					-1.515				
Austria	250	7.262					-6.337	925			
Ucraina	040	75.884		345.884		417.125	-4.643				
Finlanda	804			27.496		27.271	-225				
Federația Rusă	246			17.718		17.717	-1				
Elveția	643			164.908		162.906	-2.002				
Bulgaria	756			208.891		201.289	-2.543	5.059			
Republica Cehă	100			749.849		11.477	11.477	761.326			
Italia	203			54.626		45.916	-355	8.355			
Olanda	380	3.514					-3.514				
Imprumuturi acordate și creanțe privind leasingul financiar, inclusiv pe țări:	528	12.699		240.081		249.497	-3.283				
Depozite, inclusiv pe țări:	040										
Alte creanțe și investiții financiare, inclusiv pe țări:	050										
Datorii curente – total	060										
Datorii comerciale, inclusiv pe țări:	070	19.006.414	0	41.838.514	0	45.198.654	455.328	16.101.602			
Germania	080	19.006.414		41.838.514		45.198.654	455.328	16.101.602			
Ucraina	276	67.036		4.788.859		4.477.530	-8.184	370.181			
România	804	342.004		835.687		1.174.081	-3.610				
Republica Cehă	642	82.885		4.071.379		3.948.433	653	206.484			
Regatul Unit al Marii Britanii și Irlandei de Nord	203	911.552		3.019.885		3.640.359	-3.797	287.281			
China	826	14.590.865					36.264	14.627.129			
Polonia	156	429					1	430			
Austria	616	33.034		680.059		680.091	-1.407	31.595			
Federația Rusă	040	48.838		1.741.407		1.775.331	487.709	502.838			
Ungaria	643	1.537.692		482.590		1.952.650	-1.082	1.580			
Slovacia	348	1.392.079		25.854.229		27.195.997	-50.311	8.355			
Olanda	703			109.342		101.185	198	1974			
Avansuri primite, inclusiv pe țări:	528			255.077		252.997	-1.106				
Credite bancare, împrumuturi și datorii privind leasingul financiar, inclusiv pe țări:	090										
	100										



Alte datorii, inclusiv pe țări:

110



Investiții financiare în străinătate și participarea nerezidenților în capitalul social

Indicatori	Cod rd./ cod țară	Sold la începutul perioadei de gestiune	Intrări/ majorări	Ieșiri/ diminuări	Sold la sfârșitul perioadei de gestiune
1	2	3	4	5	6
Investiții financiare	010	0	0		0
Cote de participație și acțiuni de pînă la 10% inclusiv, în capitalul social al entităților nerezidente, <i>inclusiv pe țări:</i>	020				
Cote de participație și acțiuni de peste 10% în capitalul social al entităților nerezidente, <i>inclusiv pe țări:</i>	030				
Capital social	040	13.955.723	13.041		13.968.764
Cote de participație și acțiuni de pînă la 10% inclusiv, <i>inclusiv pe țări:</i>	050				
Cote de participație și acțiuni de peste 10%, <i>inclusiv pe țări:</i>	060	13.955.723	13.041		13.968.764
România	642	13.955.723	13.041		13.968.764

Bunuri ale nerezidenților înregistrate în conturi extrabilanțiere

Indicatori	Cod rd./ cod țară	Sold la începutul perioadei de gestiune	Intrări/ diminuări	Ieșiri/ micșorări	Sold la sfârșitul perioadei de gestiune
1	2	3	4	5	6
Bunuri primite în baza contractelor de comision, <i>inclusiv pe țări</i>	010				
Bunuri primite spre prelucrare, <i>inclusiv pe țări</i>	020				
Bunuri obținute din materialele prelucrate, <i>inclusiv pe țări</i>	030				



Venituri și cheltuieli aferente tranzacțiilor cu nerezidenții

Indicatori	Cod rd.	Perioada de gestiune	
		precedentă	curentă
1	2	3	4
Venituri – total	010		
Venituri aferente bunurilor procurate și vândute peste hotare fără trecerea frontierei de stat a Republicii Moldova, <i>inclusiv pe țări:</i>	020		
Venituri din dobânzi aferente activității operaționale și altor activități, <i>inclusiv pe țări:</i>	030		
Venituri din dividende și participații în alte entități, <i>inclusiv pe țări:</i>	040		
Venituri din decontarea datoriilor cu termenul de prescripție expirat, <i>inclusiv pe țări:</i>	050		
Alte venituri, <i>inclusiv pe țări:</i>	060		
Cheltuieli – total	070		
Cheltuieli aferente bunurilor procurate și vândute peste hotare fără trecerea frontierei de stat a Republicii Moldova, <i>inclusiv pe țări:</i>	080		
Cheltuieli privind dobânzile, <i>inclusiv pe țări:</i>	090		
Cheltuieli și provizioane aferente creanțelor comerciale și altor creanțe compromise, <i>inclusiv pe țări:</i>	100		
Alte cheltuieli, <i>inclusiv pe țări:</i>	110		

Persoanele responsabile de semnarea rapoartelor financiare ale entității*

* conform art.36 din Legea contabilității

