

Data primirii 16.03.2018 15:59:54Anexe la SNC
"Prezentarea situațiilor
financiare"
Aprobat de Ministerul Finanțelor
al Republicii Moldova**SITUAȚIILE FINANCIARE**pentru perioada 01.01.2017 31.12.2017

Entitatea	<u>SA Betacon</u>	
	(Denumirea completă)	
<u>5921228</u>		<u>1003611010980</u>
(Cod CUIIO)		(Cod IDNO)
Sediul: MD <u>MD-3805</u>	<u>R-UL COMRAT; OR. Comrat</u>	<u>9601</u>
(Cod poștal)	Raionul (municipiul, UTA); Localitatea <u>Lenin, 2, , of.</u>	Cod CUATM
Activitatea principală:	<u>strada, nr, bl.</u> <u>Fabricarea betonului</u>	<u>C2363</u>
		Cod CAEM, rev.2
Forma de proprietate:	<u>Proprietate colectivă</u>	<u>16</u>
		Cod CFP
Forma organizatorico-juridică:	<u>SOCIETATI PE ACTIUNI</u>	<u>500</u>
		Cod CFOJ
Date de contact: Tel. <u>+37329833060</u>	e-mail <u>betaconcomrat@rambler.ru</u>	
WEB: _____		
Numele și coordonatele al contabilului-șef: Dl (dna) <u>+37329833060</u>		Unitatea de măsură: leu
Tel. <u>+37368459726</u>		

Anexa 8

Notă informativă privind veniturile și cheltuielile clasificate după natură


Indicatori	Cod rd.	Perioada de gestiune	
		precedentă	curentă
1	2	3	4
Venituri din vânzări	010	10.920.587	19.399.021
Alte venituri din activitatea operațională	020		
Venituri din alte activități	030	54.224	
Total venituri (rd.010 + rd.020 + rd.030)	040	10.974.811	19.399.021
Variația stocurilor	050	171.865	-478.142
Costul vânzărilor	060	0	0
Cheltuieli privind stocurile	070	8.523.073	15.312.941
Cheltuieli cu personalul privind remunerarea muncii	080	559.540	577.260
Contribuții de asigurări sociale de stat obligatorii și prime de asigurare obligatorie de asistență medicală	090	153.874	158.746
Cheltuieli cu amortizarea și deprecierea activelor imobilizate	100	216.670	154.403
Alte cheltuieli	110	206.713	594.175
Cheltuieli din alte activități	120	6.304	106.826
Total cheltuieli (rd.050 + rd.060 + rd.070 + rd.080 + rd.090 + rd.100 + rd.110 + rd.120)	130	9.838.039	16.426.209
Profit (pierdere) pînă la impozitare (rd.040 – rd.130)	140	1.136.772	2.972.812
Cheltuieli privind impozitul pe venit	150	113.683	359.962
Profit (pierdere) net al perioadei de gestiune (rd.140 – rd.150)	160	1.023.089	2.612.850



BILANȚUL

la 31.12.2017

Nr. cpt.	ACTIV	Cod rd.	Sold la	
			Începutul perioadei de gestiune	Sfârșitul perioadei de gestiune
1	2	3	4	5
1.	Active imobilizate			
	Imobilizări necorporale	010		
	Imobilizări corporale în curs de execuție	020		
	Terenuri	030		
	Mijloace fixe	040	2.723.168	5.425.406
	Resurse minerale	050		
	Active biologice imobilizate	060		
	Investiții financiare pe termen lung în părți neafiliate	070		
	Investiții financiare pe termen lung în părți afiliate	080		
	Investiții imobiliare	090		
	Creanțe pe termen lung	100		
	Avansuri acordate pe termen lung	110		
	Alte active imobilizate	120		
	Total active imobilizate (rd.010 + rd.020 + rd.030 + rd.040 + rd.050 + rd.060 + rd.070 + rd.080 + rd.090 + rd.100 + rd.110 + rd.120)	130	2.723.168	5.425.406
2.	Active circulante			
	Materiale	140	632.955	1.583.772
	Active biologice circulante	150		
	Obiecte de mică valoare și scurtă durată	160	3.616	20.742
	Producția în curs de execuție și produse	170	161.064	639.206
	Mărfuri	180		
	Creanțe comerciale	190	208.446	195.598
	Creanțe ale părților afiliate	200		
	Avansuri acordate curente	210	649	1.232
	Creanțe ale bugetului	220		1.235.745
	Creanțe ale personalului	230		
	Alte creanțe curente	240		
	Numerar în casierie și la conturi curente	250	405.762	601.006
	Alte elemente de numerar	260		
	Investiții financiare curente în părți neafiliate	270	2.624.000	2.761.000
	Investiții financiare curente în părți afiliate	280		
	Alte active circulante	290	13.383	3.563
	Total active circulante (rd.140 + rd.150 + rd.160 + rd.170 + rd.180 + rd.190 + rd.200 + rd.210 + rd.220 + rd.230 + rd.240 + rd.250 + rd.260 + rd.270 + rd.280 + rd.290)	300	4.049.875	7.041.864
	Total active (rd.130 + rd.300)	310	6.773.043	12.467.270



Nr. cpt.	P A S I V	Cod rd.	Sold la	
			Începutul perioadei de gestiune	Sfârșitul perioadei de gestiune
1	2	3	4	5
3.	Capital propriu			
	Capital social și suplimentar	320	3.056.820	3.056.820
	Rezerve	330	90.521	90.521
	Corecții ale rezultatelor anilor precedenți	340	X	34.874
	Profit nerepartizat (pierdere neacoperită) al anilor precedenți	350	1.730.134	1.730.134
	Profit net (pierdere netă) al perioadei de gestiune	360	X	2.612.850
	Profit utilizat al perioadei de gestiune	370	X	
	Alte elemente de capital propriu	380	118.649	118.649
	Total capital propriu (rd.320 + rd.330 + rd.340 + rd.350 + rd.360 - rd.370 + rd.380)	390	4.996.124	7.643.848
4.	Datorii pe termen lung			
	Credite bancare pe termen lung	400		2.000.000
	Împrumuturi pe termen lung	410		
	Datorii pe termen lung privind leasingul financiar	420		
	Alte datorii pe termen lung	430		
	Total datorii pe termen lung (rd.400 + rd.410 + rd.420 + rd.430)	440		2.000.000
5.	Datorii curente			
	Credite bancare pe termen scurt	450		
	Împrumuturi pe termen scurt	460	1.050.903	1.050.903
	Datorii comerciale	470	409.476	823.538
	Datorii față de părțile afiliate	480		
	Avansuri primite curente	490	83.632	617.202
	Datorii față de personal	500	42.611	45.602
	Datorii privind asigurările sociale și medicale	510	18.806	
	Datorii față de buget	520	171.491	286.177
	Venituri anticipate curente	530		
	Datorii față de proprietari	540		
	Finanțări și încasări cu destinație specială curente	550		
	Provizioane curente	560		
	Alte datorii curente	570		
	Total datorii curente (rd.450 + rd.460 + rd.470 + rd.480 + rd.490 + rd.500 + rd.510 + rd.520 + rd.530 + rd.540 + rd.550 + rd.560 + rd.570)	580	1.776.919	2.823.422
	Total pasive (rd.390 + rd.440 + rd.580)	590	6.773.043	12.467.270



SITUAȚIA DE PROFIT ȘI PIERDEREde la 01.01.2017 pînă la 31.12.2017

Indicatori	Cod rd.	Perioada de gestiune	
		precedentă	curentă
1	2	3	4
Venituri din vânzări	010	10.920.587	19.399.021
Costul vânzărilor	020	9.265.828	15.543.383
Profit brut (pierdere brută) (rd.010 – rd.020)	030	1.654.759	3.855.638
Alte venituri din activitatea operațională	040		
Cheltuieli de distribuire	050		3.408
Cheltuieli administrative	060	518.691	590.767
Alte cheltuieli din activitatea operațională	070	47.216	181.825
Rezultatul din activitatea operațională: profit (pierdere) (rd.030 + rd.040 – rd.050 – rd.060 – rd.070)	080	1.088.852	3.079.638
Rezultatul din alte activități: profit (pierdere)	090	47.920	-106.826
Profit (pierdere) pînă la impozitare (rd.080 + rd.090)	100	1.136.772	2.972.812
Cheltuieli privind impozitul pe venit	110	113.683	359.962
Profit net (pierdere netă) al perioadei de gestiune (rd.100 – rd.110)	120	1.023.089	2.612.850

Anexa 3

SITUAȚIA MODIFICĂRILOR CAPITALULUI PROPRIUde la 01.01.2017 pînă la 31.12.2017


Nr. d/o	Indicatori	Cod rd.	Sold la începutul perioadei de gestiune	Majorări	Diminuări	Sold la sfîrșitul perioadei de gestiune
1	2	3	4	5	6	7
1	Capital social și suplimentar					
	Capital social	010	3.056.820			3.056.820
	Capital suplimentar	020				
	Capital nevărsat	030	0	0	0	0
	Capital neînregistrat	040				
	Capital retras	050	0	0	0	0
	Total capital social și suplimentar (rd.010 + rd.020 + rd.030 + rd.040 + rd.050)	060	3.056.820			3.056.820
2	Rezerve					
	Capital de rezervă	070	90.521			90.521
	Rezerve statutare	080				
	Alte rezerve	090				
	Total rezerve (rd.070 + rd.080 + rd.090)	100	90.521			90.521
3	Profit nerepartizat (pierdere neacoperită)					
	Corecții ale rezultatelor anilor precedenți	110		34.874		34.874
	Profit nerepartizat (pierdere neacoperită) al anilor precedenți	120	1.730.134			1.730.134
	Profit net (pierdere netă) al perioadei de gestiune	130	X	2.612.850		2.612.850
	Profit utilizat al perioadei de gestiune	140	X	0	0	0
	Rezultatul din tranziția la noile reglementări contabile	150				
	Total profit nerepartizat (pierdere neacoperită) (rd.110 + rd.120 + rd.130 + rd.140 + rd.150)	160	1.730.134	2.647.724		4.377.858
4	Alte elemente de capital propriu, din care					
	Diferențe din reevaluare	170	118.649			118.649
	Diferențe din reevaluare	171	118.649			118.649
	Subvenții entităților cu proprietate publică	172				
	Total capital propriu (rd.060 + rd.100 + rd.160 + rd.170)	180	4.996.124	2.647.724		7.643.848



SITUAȚIA FLUXURILOR DE NUMERAR

de la 01.01.2017 pînă la 31.12.2017

Indicatori	Cod rd.	Perioada de gestiune	
		precedentă	curentă
1	2	3	4
Fluxuri de numerar din activitatea operațională			
Încasări din vânzări	010	12.116.959	21.501.720
Plăți pentru stocuri și servicii procurate	020	9.806.290	21.924.925
Plăți către angajați și organe de asigurare socială și medicală	030	689.528	673.618
Dobînzi plătite	040		
Plata impozitului pe venit	050	20.893	188.683
Alte încasări	060		
Alte plăți	070	397.789	33.098
Fluxul net de numerar din activitatea operațională (rd.010 – rd.020 – rd.030 – rd.040 – rd.050 + rd.060 – rd.070)	080	1.202.459	-1.318.604
Fluxuri de numerar din activitatea de investiții			
Încasări din vânzarea activelor imobilizate	090		
Plăți aferente intrărilor de active imobilizate	100		486.152
Dobînzi încasate	110		
Dividende încasate	120		
Alte încasări (plăți)	130		
Fluxul net de numerar din activitatea de investiții (rd.090 – rd.100 + rd.110 + rd.120 ± rd.130)	140		-486.152
Fluxuri de numerar din activitatea financiară			
Încasări sub formă de credite și împrumuturi	150		2.000.000
Plăți aferente rambursării creditelor și împrumuturilor	160	2.157.000	
Dividende plătite	170		
Încasări din operațiuni de capital	180		
Alte încasări (plăți)	190	-6.304	
Fluxul net de numerar din activitatea financiară (rd.150 – rd.160 – rd.170 + rd.180 ± rd.190)	200	-2.163.304	2.000.000
Fluxul net de numerar total (± rd.080 ± rd.140 ± rd.200)	210	-960.845	195.244
Diferențe de curs valutar favorabile (nefavorabile)	220		
Sold de numerar la începutul perioadei de gestiune	230	1.366.607	405.762
Sold de numerar la sfârșitul perioadei de gestiune (± rd.210 ± rd.220 + rd.230)	240	405.762	601.006



Date generale

1. Certificat de înregistrare a entității, eliberat de Camera Înregistrării de Stat.

Număr de înregistrare 13715450 Data înregistrării 25.05.1996 Seria 4 Număr 59926

2. Capital social înregistrat de Camera Înregistrării de Stat:

data 25.05.1996, suma 6.113.640 lei, inclusiv:1) cota statului 0 lei,2) cota deținătorilor a cel puțin 20% lei,

Modificări ulterioare:

a) 18.01.2012, suma 3.056.820 lei, inclusiv cota statului 0 lei,b) , suma lei, inclusiv cota statului lei,

3. Entitățile, activitatea cărora necesită licență, indică:

Licența în vigoare:

1) Număr , data eliberării Termen de valabilitate Tipul de activitate Organul care a eliberat licența 2) Număr , data eliberării Termen de valabilitate Tipul de activitate Organul care a eliberat licența 3) Număr , data eliberării Termen de valabilitate Tipul de activitate Organul care a eliberat licența 194. Numărul mediu scriptic al personalului în perioada de gestiune persoane, inclusiv pe categorii:1) personal administrativ 7 persoane,2) muncitori 12 persoane,5. Numărul personalului la 31.12.2017 26 persoane.6. Remunerarea personalului entității în perioada de gestiune 577.260 lei.7. Remunerarea membrilor organelor de administrare, de conducere și supraveghere și alte angajamente apărute sau asumate în legătură cu pensiile membrilor actuali sau ale foștilor membri ai acestor organe, pe categorii lei.8. Avansurile și creditele acordate membrilor organelor specificate la pct.7 lei, inclusiv rambursate lei.9. Valoarea activelor imobilizate și circulante, înregistrate în calitate de gaj¹1) valoarea de gaj lei,2) valoarea contabilă lei.10. Numărul acțiunilor ordinare la finele perioadei de gestiune 611.364 unități.

11. Profit net (pierdere netă) a perioadei de gestiune pentru o acțiune ordinară:

1) profit 4,27 lei,2) pierdere lei.


12. Dividende calculate pentru o acțiune ordinară pentru perioada de gestiune:

1) plătite lei,2) planificate pentru plată lei.13. Valută străină disponibilă, recalculată în monedă națională a Republicii Moldova – total lei, inclusiv (lei, denumirea și codul valutei):1) codul valutei 2) codul valutei 3) codul valutei 14. Numerar legat – total lei.

În rîndurile, în care se înscriu sumele de gaj, în toate coloanele prin fracție se reflectă:

a) la numărător – valoarea de gaj;

b) la numitor – valoarea contabilă





FinComBank S.A.

Str. Puşkin, 26, MD-2012 mun. Chişinău ☐ IDNO 1002600005347 ☐ Capital social 131544200 lei ☐ Codul băncii FTMDMD2X
Tel.: (+37322) 269 900; Fax: (+37322) 237 308 ☐ e-mail: fincom@fincombank.com ☐ www.fincombank.com

ОТДЕЛЕНИЕ №.12 MD-3801 мун. Комрат, ул. Победы, 115, ☐ Тел.:0(298) 275 80, 260 72; Fax:0(298) 275 81
e-mail:director12@fincombank.com

Nr. de ref. 2019/120/100034 din 10.01.2019

CERTIFICAT

Prin prezenta 'FinComBank'S.A. suc.nr.12 Comrat , cod FTMDMD2X411 , confirmă
că **BETACON SA** , cod fiscal **1003611010980** , se deserveşte în cadrul Băncii și este titularul
contului(-rilor) curent(-e):

Nr. 222481200119358/978 (EUR) - Cod IBAN MD45FT222481200119358978

Nr. 222481200119358 (MDL) - Cod IBAN MD07FT222481200119358498

Certificatul este eliberat pentru prezentarea la locul de destinație.

Contabil-șef



Ex: Erinet Natalia

Cara Anna Piotr

