


26 03 2018  
 Data primirii  


DIRECȚIA GENERALĂ  
 PENTRU STATISTICĂ  
 "Prezentarea situațiilor financiare"  
 Aprobat de Ministerul Finanțelor  
 al Republicii Moldova  
 26. MAR. 2018  
 MUNICIPIULUI CHIȘINĂU

Anexe la SNC

**SITUAȚIILE FINANCIARE**

pentru perioada anul 2018

Entitatea Consolex-Com SRL 40129293  
 (Denumirea completă) Cod CUIIO

m. Chișinău str. Colina Puschin SA 1004600024059  
 Cod IDNO

Sediul: MD 9150 m. Chișinău str. Colina Puschin SA 9150  
 Cod poștal Raionul (municipiul, UTA); Localitatea Cod CUATM


m. Chișinău str. Colina Puschin SA  
 strada, nr. bl.

Activitatea principală servicii de reparație 45211  
 Cod CAEM, rev.2

Forma de proprietate privată 15  
 Cod CFP

Forma organizatorico-juridică SRL 130  
 Cod CFOJ

Date de contact: Tel. 060844566 e-mail eselenasirebu@gmail.com



WEB \_\_\_\_\_ Unitatea de măsură: leu

Numele și coordonatele al contabilului-șef: Dl (dna) Elena Sirebu  
 Tel. 060844566

Anexa 8


**Notă informativă privind veniturile și cheltuielile clasificate după natură**

Indicatori	Cod rd.	Perioada de gestiune	
		precedentă	curentă
1	2	3	4
Venituri din vânzări	010	577303	838383
Alte venituri din activitatea operațională	020		
Venituri din alte activități	030		
<b>Total venituri</b> (rd.010 + rd.020 + rd.030)	040	577303	838383
Variația stocurilor	050		
Costul vânzărilor mărfurilor vândute	060		
Cheltuieli privind stocurile	070		
Cheltuieli cu personalul privind remunerarea muncii	080	28775	93000
Contribuții de asigurări sociale de stat obligatorii și prime de asigurare obligatorie de asistență medicală	090	7913	25575
Cheltuieli cu amortizarea și deprecierea activelor imobilizate	100		
Alte cheltuieli	110	492286	670574
Cheltuieli din alte activități	120		
<b>Total cheltuieli</b> (rd.050 + rd.060 + rd.070 + rd.080 + rd.090 + rd.100 + rd.110 + rd.120)	130	528974	789149
Profit (pierdere) pînă la impozitare (rd.040 - rd.130)	140	(11671)	49234
Cheltuieli privind impozitul pe venit	150		3603
Profit (pierdere) net al perioadei de gestiune (rd.140 - rd.150)	160	(11671)	45631



# BILANȚUL

la anul 2017



Nr. cpt.	ACTIV	Cod rd.	Sold la	
			Începutul perioadei de gestiune	Sfârșitul perioadei de gestiune
1	2	3	4	5
1.	<b>Active imobilizate</b>			
	Imobilizări necorporale	010	6991	6716
	Imobilizări corporale în curs de execuție	020		
	Terenuri	030		
	Mijloace fixe	040	30622	19237
	Resurse minerale	050		
	Active biologice imobilizate	060		
	Investiții financiare pe termen lung în părți neafiliate	070		
	Investiții financiare pe termen lung în părți afiliate	080		
	Investiții imobiliare	090		
	Creanțe pe termen lung	100		
	Avansuri acordate pe termen lung	110		
	Alte active imobilizate	120		
	<b>Total active imobilizate</b> (rd.010 + rd.020 + rd.030 + rd.040 + rd.050 + rd.060 + rd.070 + rd.080 + rd.090 + rd.100 + rd.110 + rd.120)	130	37613	25953
2.	<b>Active circulante</b>			
	Materiale	140	20244	100
	Active biologice circulante	150		
	Obiecte de mică valoare și scurtă durată	160		
	Producția în curs de execuție și produse	170		
	Mărfuri	180		
	Creanțe comerciale	190	273356	
	Creanțe ale părților afiliate	200		364705
	Avansuri acordate curente	210	23312	
	Creanțe ale bugetului	220	20481	29771
	Creanțe ale personalului	230		
	Alte creanțe curente	240		23312
	Numerar în casierie și la conturi curente	250	152	36524
	Alte elemente de numerar	260		
	Investiții financiare curente în părți neafiliate	270		
	Investiții financiare curente în părți afiliate	280		
	Alte active circulante	290	15085	278712
	<b>Total active circulante</b> (rd.140 + rd.150 + rd.160 + rd.170 + rd.180 + rd.190 + rd.200 + rd.210 + rd.220 + rd.230 + rd.240 + rd.250 + rd.260 + rd.270 + rd.280 + rd.290)	300	352630	733124
	<b>Total active</b> (rd.130 + rd.300)	310	390243	



26. MAR. 2018

Nr. cpt.	P A S I V	Cod rd.	Sold la	
			Începutul perioadei de gestiune	Nr. Sfârșitul perioadei de gestiune
1	2	3	4	5
3.	<b>Capital propriu</b>			
	Capital social și suplimentar	320	5400	5400
	Rezerve	330		
	Corecții ale rezultatelor anilor precedenți	340	x	(637)
	Profit nerepartizat (pierdere neacoperită) al anilor precedenți	350	(454833)	(454833)
	Profit net (pierdere netă) al perioadei de gestiune	360	x	45631
	Profit utilizat al perioadei de gestiune	370	x	
	Alte elemente de capital propriu	380		
	<b>Total capital propriu</b> (rd.320 + rd.330 + rd.340 + rd.350 + rd.360 - rd.370 + rd.380)	390	(449433)	404439
4.	<b>Datorii pe termen lung</b>			
	Credite bancare pe termen lung	400		
	Împrumuturi pe termen lung	410		
	Datorii pe termen lung privind leasingul financiar	420		
	Alte datorii pe termen lung	430		
	<b>Total datorii pe termen lung</b> (rd.400 + rd.410 + rd.420 + rd.430)	440		
5.	<b>Datorii curente</b>			
	Credite bancare pe termen scurt	450		
	Împrumuturi pe termen scurt	460		
	Datorii comerciale	470	380526	54476
	Datorii față de părțile afiliate	480		1182
	Avansuri primite curente	490		304066
	Datorii față de personal	500		
	Datorii privind asigurările sociale și medicale	510		2422
	Datorii față de buget	520	28367	2282
	Venituri anticipate curente	530	142495	510800
	Datorii față de proprietari	540		
	Finanțări și încasări cu destinație specială curente	550		
	Provizioane curente	560		
	Alte datorii curente	570	288288	288288
	<b>Total datorii curente</b> (rd.450 + rd.460 + rd.470 + rd.480 + rd.490 + rd.500 + rd.510 + rd.520 + rd.530 + rd.540 + rd.550 + rd.560 + rd.570)	580	839676	1463516
	<b>Total pasive</b> (rd.390 + rd.440 + rd.580)	590	390243	459044




## SITUAȚIA DE PROFIT ȘI PIERDERE

de la 01.01 până la 31.12.2017 26. MAR. 2018

DIRECȚIA GENERALĂ  
PENTRU STATISTICĂ

Anexa 2

Indicatori	Cod rd.	Perioada de gestiune	
		precedentă	curentă
1	2	3	4
Venituri din vânzări	010	517 303	838 383
Costul vânzărilor	020	472 664	662 127
Profit brut (pierdere brută) (rd.010 – rd.020)	030	44 639	176 256
Alte venituri din activitatea operațională	040		
Cheltuieli de distribuire	050		
Cheltuieli administrative	060	53 908	115 229
Alte cheltuieli din activitatea operațională	070	24 000	11 993
Rezultatul din activitatea operațională: profit (pierdere) (rd.030 + rd.040 – rd.050 – rd.060 – rd.070)	080	(11 671)	49 234
Rezultatul din alte activități: profit (pierdere)	090		
Profit (pierdere) pînă la impozitare (rd.080 + rd.090)	100	(11 671)	49 234
Cheltuieli privind impozitul pe venit	110		3 603
Profit net (pierdere netă) al perioadei de gestiune (rd.100 – rd.110)	120	(11 671)	45 631



Anexa 3

## SITUAȚIA MODIFICĂRILOR CAPITALULUI PROPRIU

de la \_\_\_\_\_ pînă la \_\_\_\_\_ 20\_\_

Nr. d/o	Indicatori	Cod rd.	Sold la începutul perioadei de gestiune	Majorări	Diminuări	Sold la sfîrșitul perioadei de gestiune
1	2	3	4	5	6	7
1	<b>Capital social și suplimentar</b>					
	Capital social	010				
	Capital suplimentar	020				
	Capital nevărsat	030	( )	( )	( )	( )
	Capital neînregistrat	040				
	Capital retras	050	( )	( )	( )	( )
	<b>Total capital social și suplimentar</b> (rd.010 + rd.020 + rd.030 + rd.040 + rd.050)	060				
2	<b>Rezerve</b>					
	Capital de rezervă	070				
	Rezerve statutare	080				
	Alte rezerve	090				
	<b>Total rezerve</b> (rd.070 + rd.080 + rd.090)	100				
3	<b>Profit nerepartizat (pierdere neacoperită)</b>					
	Corecții ale rezultatelor anilor precedenți	110				
	Profit nerepartizat (pierdere neacoperită) al anilor precedenți	120				
	Profit net (pierdere netă) al perioadei de gestiune	130	x			
	Profit utilizat al perioadei de gestiune	140	x	( )	( )	( )
	Rezultatul din tranziția la noile reglementări contabile	150				
	<b>Total profit nerepartizat (pierdere neacoperită)</b> (rd.110 + rd.120 + rd.130 + rd.140 + rd.150)	160				
4	<b>Alte elemente de capital propriu, din care</b>	170				
	Diferențe din reevaluare	171				
	Subvenții entităților cu proprietate publică	172				
	<b>Total capital propriu</b> (rd.060 + rd.100 + rd.160 + rd.170)	180				

