

SITUAȚIILE FINANCIARE

pentru perioada 01.01.2020 - 31.12.2020

Entitatea: IZODROMGAZ S.R.L.

Cod CUIÎO: 2928350

Cod IDNO: 1003600020891

Sec.:

MD:

Raionul(municipiul): 367, DDF IALOVENI

Cod CUATM: 5501, OR. IALOVENI

Strada: STR. Ialoveni nr.2

Activitatea principală: F4221, Lucrări de construcții a proiectelor utilitare pentru fluide

Forma de proprietate: 16, Proprietate colectivă

Forma organizatorico-juridică: 530, Societăți cu răspundere limitată

Date de contact:

Telefon: +37326825755

WEB:

E-mail: corolevscaia@yahoo.com

Numele și coordonatele al contabilului-șef: DI (dna) Mîscu Vera Tel. 069010807

Numărul mediu al salariaților în perioada de gestiune: 62 persoane. **Confirmarea tipului salariaților**

Persoanele responsabile de semnarea situațiilor financiare* Mîscu Alexe



Unitatea de măsură: leu

BILANȚUL

Anexa 1

la

Nr. cpt.	Indicatori	Cod rd.	Sold la	
			Începutul perioadei de gestiune	Sfârșitul perioadei de gestiune
1	2	3	4	5
ACTIV				
ACTIVE IMOBILIZATE				
I. Imobilizări necorporale				
	1. Imobilizări necorporale în curs de execuție	010		
	2. Imobilizări necorporale în exploatare, total	020	5336	2919
	din care:			
		021	1246	596
A.	2.1. concesiuni, licențe și mărci			
	2.2. drepturi de autor și titluri de protecție	022		
	2.3. programe informatice	023	4090	2323
	2.4. alte imobilizări necorporale	024		
	3. Fond comercial	030		
	4. Avansuri acordate pentru imobilizări necorporale	040		
	Total imobilizări necorporale (rd.010 + rd.020 + rd.030 + rd.040)	050	5336	2919

II. Imobilizări corporale

1. Imobilizări corporale în curs de execuție	060	590368	590368
2. Terenuri	070	48364	48364
3. Mijloace fixe, total	080	799764	465083
din care:			
3.1. clădiri	081	54295	49545
3.2. construcții speciale	082		
3.3. mașini, utilaje și instalații tehnice	083	60239	152890
3.4. mijloace de transport	084	685230	262648
3.5. inventar și mobilier	085		
3.6. alte mijloace fixe	086		
4. Resurse minerale	090		
5. Active biologice imobilizate	100		
6. Investiții imobiliare	110		
7. Avansuri acordate pentru imobilizări corporale	120		
Total imobilizări corporale (rd.060 + rd.070 + rd.080 + rd.090 + rd.100 + rd.110 + rd.120)	130	1438496	1103815

III. Investiții financiare pe termen lung

1. Investiții financiare pe termen lung în părți neafiliate	140	202000	202000
2. Investiții financiare pe termen lung în părți afiliate, total	150		
din care:			
2.1. acțiuni și cote de participație deținute în părțile afiliate	151		
2.2. împrumuturi acordate părților afiliate	152		
2.3. împrumuturi acordate aferente intereselor de participare	153		
2.4. alte investiții financiare	154		
Total investiții financiare pe termen lung (rd.140 + rd.150)	160	202000	202000

IV. Creanțe pe termen lung și alte active imobilizate

1. Creanțe comerciale pe termen lung	170		
2. Creanțe ale părților afiliate pe termen lung	180		
inclusiv: creanțe aferente intereselor de participare	181		
3. Alte creanțe pe termen lung	190		
4. Cheltuieli anticipate pe termen lung	200		
5. Alte active imobilizate	210		
Total creanțe pe termen lung și alte active imobilizate (rd.170 + rd.180 + rd.190 + rd.200 + rd.210)	220		
TOTAL ACTIVE IMOBILIZATE (rd.050 + rd.130 + rd.160 + rd.220)	230	1645832	1308734

ACTIVE CIRCULANTE**I. Stocuri**

1. Materiale și obiecte de mică valoare și scurtă durată	240	6520393	2447597
2. Active biologice circulante	250		
3. Producția în curs de execuție	260		
4. Produse și mărfuri	270		

B.

5. Avansuri acordate pentru stocuri	280	28100	189040
Total stocuri (rd.240 + rd.250 + rd.260 + rd.270 + rd.280)	290	6548493	2636637
II. Creanțe curente și alte active circulante			
1. Creanțe comerciale curente	300	6903363	5929435
2. Creanțe ale părților afiliate curente	310		
inclusiv: creanțe aferente intereselor de participare	311		
3. Creanțe ale bugetului	320	12490	2250
4. Creanțele ale personalului	330		155731
5. Alte creanțe curente	340	8081	6564
6. Cheltuieli anticipate curente	350		
7. Alte active circulante	360	511437	9652
Total creanțe curente și alte active circulante (rd.300 + rd.310 + rd.320 + rd.330 + rd.340 + rd.350 + rd.360)	370	7435371	6103632
III. Investiții financiare curente			
1. Investiții financiare curente în părți neafiliate	380		
2. Investiții financiare curente în părți afiliate, total	390		
din care:	391		
2.1. acțiuni și cote de participație deținute în părțile afiliate			
2.2. împrumuturi acordate părților afiliate	392		
2.3. împrumuturi acordate aferente intereselor de participare	393		
2.4. alte investiții financiare în părți afiliate	394		
Total investiții financiare curente (rd.380 + rd.390)	400		
IV. Numerar și documente bănești	410	73600	1712164
TOTAL ACTIVE CIRCULANTE (rd.290 + rd.370 + rd.400 + rd.410)	420	14057464	10452433
TOTAL ACTIVE (rd.230 + rd.420)	430	15703296	11761167

P A S I V

CAPITAL PROPRIU

I. Capital social și neînregistrat

1. Capital social	440	5400	5400
2. Capital nevărsat	450	()	()
3. Capital neînregistrat	460		
4. Capital retras	470	()	()
5. Patrimoniul primit de la stat cu drept de proprietate	480		
Total capital social și neînregistrat (rd.440 + rd.450 + rd.460 + rd.470 + rd.480)	490	5400	5400

II. Prime de capital

III. Rezerve

1. Capital de rezervă	510		
2. Rezerve statutare	520		
3. Alte rezerve	530		

C.

	Total rezerve (rd.510 + rd.520 + rd.530)	540		
	IV. Profit (pierdere)			
	1. Corecții ale rezultatelor anilor precedenți	550	X	
	2. Profit nerepartizat (pierdere neacoperită) al anilor precedenți	560		8765160
	3. Profit net (pierdere netă) al perioadei de gestiune	570	X	482192
	4. Profit utilizat al perioadei de gestiune	580	X	()
	Total profit (pierdere) (rd.550 + rd.560 + rd.570 + rd.580)	590		8765160
	V. Rezerve din reevaluare	600		
	VI. Alte elemente de capital propriu	610		
	TOTAL CAPITAL PROPRIU (rd.490 + rd.500 + rd.540 + rd.590 + rd.600 + rd.610)	620		8770560
	DATORII PE TERMEN LUNG			
	1. Credite bancare pe termen lung	630		95238
	2. Împrumuturi pe termen lung	640		
	din care:	641		
	2.1. împrumuturi din emisiunea de obligațiuni			
	inclusiv: împrumuturi din emisiunea de obligațiuni convertibile	642		
	2.2. alte împrumuturi pe termen lung	643		
D.	3. Datorii comerciale pe termen lung	650		
	4. Datorii față de părțile afiliate pe termen lung	660		
	inclusiv: datorii aferente intereselor de participare	661		
	5. Avansuri primite pe termen lung	670		
	6. Venituri anticipate pe termen lung	680		
	7. Alte datorii pe termen lung	690		
	TOTAL DATORII PE TERMEN LUNG (rd.630 + rd.640 + rd.650 + rd.660 + rd.670 + rd.680 + rd.690)	700		95238
	DATORII CURENTE			
	1. Credite bancare pe termen scurt	710		
	2. Împrumuturi pe termen scurt, total	720		798116
	din care:	721		
	2.1. împrumuturi din emisiunea de obligațiuni			
	inclusiv: împrumuturi din emisiunea de obligațiuni convertibile	722		
	2.2. alte împrumuturi pe termen scurt	723		798116
E.	3. Datorii comerciale curente	730		3249030
	4. Datorii față de părțile afiliate curente	740		
	inclusiv: datorii aferente intereselor de participare	741		
	5. Avansuri primite curente	750		
	6. Datorii față de personal	760		1625353
	7. Datorii privind asigurările sociale și medicale	770		127915
	8. Datorii față de buget	780		129275
	9. Datorii față de proprietari	790		
				8344124
				8349524
				1187160
				1187160
				347673
				190694
				263749
				83886
				870918

10. Venituri anticipate curente	800		
11. Alte datorii curente	810	907809	467563
TOTAL DATORII CURENTE (rd.710 + rd.720 + rd.730 + rd.740 + rd.750 + rd.760 + rd.770 + rd.780 + rd.790 + rd.800 + rd.810)	820	6837498	2224483
PROVIZIOANE			
1. Provizioane pentru beneficiile angajaților	830		
2. Provizioane pentru garanții acordate cumpărătorilor/clientilor	840		
F. 3. Provizioane pentru impozite	850		
4. Alte provizioane	860		
TOTAL PROVIZIOANE (rd.830 + rd.840 + rd.850 + rd.860)	870		
TOTAL PASIVE (rd.620 + rd.700 + rd.820 + rd.870)	880	15703296	11761167

SITUAȚIA DE PROFIT ȘI PIERDERE

de la 01.01.2020 până la 31.12.2020

Anexa 2

Indicatori	Cod rd.	Perioada de gestiune	
		precedenta	curenta
1	2	3	4
Venituri din vânzări, total	010	18359490	29615937
din care:	011		
venituri din vânzarea produselor și mărfurilor	012	18331665	29590160
venituri din prestarea serviciilor și executarea lucrărilor	013		
venituri din contracte de construcție	014		
venituri din contracte de leasing	015		
alte venituri din vânzări	016	27825	25777
Costul vânzărilor, total	020	16208435	27197190
din care:	021		
valoarea contabilă a produselor și mărfurilor vândute	022		
costul serviciilor prestate și lucrărilor executate terților	023		
costuri aferente contractelor de construcție	024		
costuri aferente contractelor de leasing	025		
costuri aferente contractelor de microfinanțare	026	16208435	27197190
alte costuri aferente vânzărilor	027		
Profit brut (pierdere brută) (rd.010 - rd.020)	030	2151055	2418747
Alte venituri din activitatea operațională	040		
Cheltuieli de distribuire	050		
Cheltuieli administrative	060	1335854	1576083
Alte cheltuieli din activitatea operațională	070	265990	236790
Rezultatul din activitatea operațională: profit (pierdere) (rd.030 + rd.040 - rd.050 - rd.060 - rd.070)	080	549211	605874
venituri financiare, total	090	1282	18789

venituri din interese de participare	091		
inclusiv: veniturile obținute de la părțile afiliate	092		
venituri din dobânzi	093		
inclusiv: veniturile obținute de la părțile afiliate	094		
venituri din alte investiții financiare pe termen lung	095		
inclusiv: veniturile obținute de la părțile afiliate	096		
venituri aferente ajustărilor de valoare privind investițiile financiare pe termen lung și curente	097		
venituri din ieșirea investițiilor financiare	098		
venituri aferente diferențelor de curs valutar și de sumă	099	1282	18789
Cheltuieli financiare, total	100		55262
din care:			
cheltuieli privind dobânzile	101		
inclusiv: cheltuielile aferente părților afiliate	102		
cheltuieli aferente ajustărilor de valoare privind investițiile financiare pe termen lung și curente	103		
cheltuieli aferente ieșirii investițiilor financiare	104		
cheltuieli aferente diferențelor de curs valutar și de sumă	105		55262
Rezultatul: profit (pierdere) financiar(ă) (rd.090 - rd.100)	110	1282	-36473
venituri cu active imobilizate și excepționale	120		
Cheltuieli cu active imobilizate și excepționale	130		
Rezultatul din operațiuni cu active imobilizate și excepționale: profit (pierdere) (rd.120 - rd.130)	140		
Rezultatul din alte activități: profit (pierdere) (rd.110 - rd.140)	150	1282	-36473
Profit (pierdere) pînă la impozitare (rd.080 + rd.150)	160	550493	569401
Cheltuieli privind impozitul pe venit	170	82554	87209
Profit net (pierdere netă) al perioadei de gestiune (rd.160 - rd.170)	180	467939	482192

SITUAȚIA MODIFICĂRILOR CAPITALULUI PROPRIU

de la pînă la

Anexa 3

Nr. d/o	Indicatori	Cod rd	Sold la începutul perioadei de gestiune	Majorări	Diminuări	Sold la sfîrșitul perioadei de gestiune
1	2	3	4	5	6	7
	Capital social și neînregistrat					
	1. Capital social	010	5400			5400
	2. Capital nevărsat	020	()		()	()
I.	3. Capital neînregistrat	030				
	4. Capital retras	040	()		()	()
	5. Patrimoniul primit de la stat cu drept de proprietate	050				

	capital social și neînregistrat				
	(rd.010 + rd.020 + rd.030 + rd.040 + rd.050)	060	5400		5400
II.	Prime de capital	070			
	Rezerve				
	1. Capital de rezervă	080			
III.	2. Rezerve statutare	090			
	3. Alte rezerve	100			
	Total rezerve (rd.080 + rd.090 + rd.100)	110			
	Profit (pierdere)				
	1. Corecții ale rezultatelor anilor precedenți	120	X		
	2. Profit nerepartizat (pierdere neacoperită) al anilor precedenți	130	8765160		903228
IV.	3. Profit net (pierdere netă) al perioadei de gestiune	140	X	482192	482192
	4. Profit utilizat al perioadei de gestiune	150	X	()	()
	Total profit (pierdere) (rd.120 + rd.130 + rd.140 + rd.150)	160	8765160	482192	903228
V.	Rezerve din reevaluare	170			
VI.	Alte elemente de capital propriu	180			
	Total capital propriu (rd.060 + rd.070 + rd.110 + rd.160 + rd.170 + rd.180)	190	8770560	482192	903228
					8349524

SITUAȚIA FLUXURILOR DE NUMERAR

de la 01.01.2020 pînă la 31.12.2020

Anexa 4

Indicatori	Cod rd	Perioada de gestiune	
		precedentă	curentă
1	2	3	4
Fluxuri de numerar din activitatea operațională			
Încasări din vânzări	010	19074454	36443851
Plăți pentru stocuri și servicii procurate	020	14570111	24791298
Plăți către angajați și organe de asigurare socială și medicală	030	3239256	3328270
Dobînzii plătite	040		
Plata impozitului pe venit	050	40141	50000
Alte încasări	060	4046933	2961899
Alte plăți	070	4846397	8818364
Fluxul net de numerar din activitatea operațională (rd.010 - rd.020 - rd.030 - rd.040 - rd.050 + rd.060 - rd.070)	080	425482	2417818
Fluxuri de numerar din activitatea de investiții			
Încasări din vânzarea activelor imobilizate	090		
Plăți aferente intrărilor de active imobilizate	100		
Dobînzii încasate	110	10	
Dividende încasate	120		
inclusiv: dividende încasate din străinătate	121		

(plăți)	130	7600	108279
Fluxul net de numerar din activitatea de investiții (rd.090 - rd.100 + rd.110 + rd.120 ± rd.130)	140	7610	108279
Fluxuri de numerar din activitatea financiară			
Încasări sub formă de credite și împrumuturi	150	184880	421267
Plăți aferente rambursării creditelor și împrumuturilor	160	1130116	435390
Dividende plătite	170	109084	849035
Inclusiv: dividende plătite nerezidenților	171		
Încasări din operațiuni de capital	180		
Plăți încasări (plăți)	190		
Fluxul net de numerar din activitatea financiară (rd.150 - rd.160 - rd.170 + rd.180 ± rd.190)	200	-1054320	-863158
Fluxul net de numerar total (± rd.080 ± rd.140 ± rd.200)	210	-621228	1662939
Diferențe de curs valutar favorabile (nefavorabile)	220		-24375
Sold de numerar la începutul perioadei de gestiune	230	694828	73600
Sold de numerar la sfârșitul perioadei de gestiune (± rd.210 ± rd.220 + rd.230)	240	73600	1712164

Documente atașate - Notă explicativă (fișierul pdf)

SITUATIILE FINANCIARE

Anexe la SNC
 "Prezentarea situatiilor financiare"
 Aprobata de Ministerul Finantelor
 al Republicii Moldova

pentru perioada 01.01.2019 - 31.12.2019

BIROUL NAȚIONAL DE STATISTICĂ

07.05.2020



Entitatea: IZODROMGAZ S.R.L

Sediul: OR.IALOVENI, STR.IALOVENI NR.2

Raionul(municipiul): 367, DDF IALOVENI

Satul(comuna):

Strada: OR.IALOVENI, STR.IALOVENI NR.2

Cod postal: 6801

Cod CUATM: 5501, OR.IALOVENI

Activitatea principală: F4221, Lucrari de constructii a proiectelor utilitare pentru fluide

Forma proprietate: 16, Proprietate colectivă

Forma organizatorico-juridica: 530, Societăți cu răspundere limitată

Cod CUIÎO: 2928350

Codul fiscal: 1003600020891

WEB:

Numele si coordonatele al contabilului-sef: Miscu Vera

Telefon: +37326825755

Numărul mediu scriptic al personalului în perioada precedentă: 62 persoane.



Unitatea de masura: leu

Notă informativă privind veniturile și cheltuielile clasificate după natură

Anexa 8

Indicatori	Cod rd.	Perioada de gestiune	
		precedenta	curenta
1	2	3	4
Venituri din vinzari	010	33038213	18331665
Alte venituri din activitatea operationala	020	75806	27825
Venituri din alte activitati	030	50596	1282
Total venituri (rd.010 + rd.020 + rd.030)	040	33164615	18360772
Variatia stocurilor	050		
Costul vinzarilor mărfurilor vândute	060		
Cheltuieli privind stocurile	070	17971480	6834131
Cheltuieli cu personalul privind remunerarea muncii	080	4005450	3037397
Contributii de asigurari sociale de stat obligatorii si prime de asigurare obligatorie de asistenta medicala	090	1058308	681693
Cheltuieli cu amortizarea si deprecierea activelor imobilizate	100	491400	436801
Alte cheltuieli	110	8650536	6805102
Cheltuieli din alte activitati	120	15413	15155
Total cheltuieli (rd.050 + rd.060 + rd.070 + rd.080 + rd.090 + rd.100 + rd.110 + rd.120)	130	32192587	17810279
Profit (pierdere) pina la impozitare (rd.040 - rd.130)	140	972028	550493
Cheltuieli privind impozitul pe venit	150	128338	82554
Profit (pierdere) net al perioadei de gestiune (rd.140 - rd.150)	160	843690	467939

BILANȚUL

Nr. cpt.	ACTIV	Cod rd.	Sold la	
			Inceputul perioadei de gestiune	Sfirsitul perioadei de gestiune
1	2	3	4	5
1.	Active imobilizate			
	Imobilizari necorporale	010	3662	5336
	Imobilizari corporale in curs de executie	020	501091	590368
	Terenuri	030	48364	48364
	Mijloace fixe	040	1180026	799764
	Resurse minerale	050		
	Active biologice imobilizate	060		
	Investitii financiare pe termen lung in parti neafiliate	070	202000	202000
	Investitii financiare pe termen lung in parti afiliate	080		
	Investitii imobiliare	090		
	Creante pe termen lung	100		
	Avansuri acordate pe termen lung	110		
	Alte active imobilizate	120		
	Total active imobilizate (rd.010 + rd.020 + rd.030 + rd.040 + rd.050 + rd.060 + rd.070 + rd.080 + rd.090 + rd.100 + rd.110 + rd.120)	130	1935143	1645832
2.	Active circulante			
	Materiale	140	3841526	6490970
	Active biologice circulante	150		
	Obiecte de mica valoare si scurta durata	160	26970	29423
	Productia in curs de executie si produse	170		
	Marfuri	180		
	Creante comerciale	190	5309163	6903363
	Creante ale partilor afiliate	200		
	Avansuri acordate curente	210	28100	28100
	Creante ale bugetului	220	192455	12490
	Creante ale personalului	230	4200	
	Alte creante curente	240	8081	8081
	Numerar in casierie si la conturi curente	250	199784	57809
	Alte elemente de numerar	260	495044	15791
	Investitii financiare curente in parti neafiliate	270		
	Investitii financiare curente in parti afiliate	280		
Alte active circulante	290	20093	511437	
Total active circulante (rd.140 + rd.150 + rd.160 + rd.170 + rd.180 + rd.190 + rd.200 + rd.210 + rd.220 + rd.230 + rd.240 + rd.250 + rd.260 + rd.270 + rd.280 + rd.290)	300	10125416	14057464	
Total active (rd.130 + rd.300)	310	12060559	15703296	
3.	Capital propriu			
	Capital social si suplimentar	320	5400	5400

Nr. cpt.	ACTIV	Cod rd.	Sold la	
			Inceputul perioadei de gestiune	Sfirsitul perioadei de gestiune
1	2	3	4	5
	Rezerve	330		
	Corectii ale rezultatelor anilor precedenti	340	x	
	Profit nerepartizat (pierdere neacoperita) al anilor precedenti	350	8413268	8297221
	Profit net (pierdere neta) al perioadei de gestiune	360	x	467939
	Profit utilizat al perioadei de gestiune	370	x	
	Alte elemente de capital propriu	380		
	Total capital propriu (rd.320 + rd.330 + rd.340 + rd.350 + rd.360 - rd.370 + rd.380)	390	8418668	8770560
	Datorii pe termen lung			
	Credite bancare pe termen lung	400	1238095	95238
	Imprumuturi pe termen lung	410		
4.	Datorii pe termen lung privind leasingul financiar	420		
	Alte datorii pe termen lung	430		
	Total datorii pe termen lung (rd.400 + rd.410 + rd.420 + rd.430)	440	1238095	95238
	Datorii curente			
	Credite bancare pe termen scurt	450		
	Imprumuturi pe termen scurt	460	364973	798116
	Datorii comerciale	470	466928	3249030
	Datorii fata de partile afiliate	480		
	Avansuri primite curente	490	608302	
	Datorii fata de personal	500	329031	1625353
	Datorii privind asigurarile sociale si medicale	510	108509	127915
5.	Datorii fata de buget	520	505073	129275
	Venituri anticipate curente	530		
	Datorii fata de proprietari	540		
	Finantari si incasari cu destinatie speciala curente	550		
	Provizioane curente	560		
	Alte datorii curente	570	20980	907809
	Total datorii curente (rd.450 + rd.460 + rd.470 + rd.480 + rd.490 + rd.500 + rd.510 + rd.520 + rd.530 + rd.540 + rd.550 + rd.560 + rd.570)	580	2403796	6837498
	Total pasive (rd.390 + rd.440 + rd.580)	590	12060559	15703296

BIRoul NATIONAL DE STATISTICA
DIRECTIA STATISTICA IALOVENI
 IDNO 1006601000200
 Nr. _____ 20 _____

SITUATIA DE PROFIT SI PIERDERE
 de la 01.01.2019 pina la 31.12.2019

Anexa

Indicatori	Cod rd.	Perioada de gestiune	
		precedenta	curenta
		3	4
1	2	3	4
Venituri din vinzari	010	33038213	18331665
Costul vinzarilor	020	30322445	16208435
Profit brut (pierdere bruta) (rd.010 - rd.020)	030	2715768	2123230

Indicatori	Cod rd.	Perioada de gestiune	
		precedenta	curenta
1	2	3	4
Alte venituri din activitatea operationala	040	75806	27825
Cheltuieli de distribuire	050		
Cheltuieli administrative	060	1585409	1335854
Alte cheltuieli din activitatea operationala	070	269320	250835
Rezultatul din activitatea operationala: profit (pierdere) (rd.030 + rd.040 - rd.050 - rd.060 - rd.070)	080	936845	564366
Rezultatul din alte activitati: profit (pierdere)	090	35183	-13873
Profit (pierdere) pina la impozitare (rd.080 + rd.090)	100	972028	550493
Cheltuieli privind impozitul pe venit	110	128338	82554
Profit net (pierdere neta) al perioadei de gestiune (rd.100 - rd.110)	120	843690	467939

SITUATIA MODIFICARILOR CAPITALULUI PROPRIU

de la 01.01.2019 pina la 31.12.2019

Anexa 3

Nr. d/o	Indicatori	Cod rd	Sold la inceputul perioadei de gestiune	Majorari	Diminuari	Sold la sfirsitul perioadei de gestiune
1	2	3	4	5	6	7
1	Capital social si suplimentar					5400
	Capital social	010	5400			
	Capital suplimentar	020				
	Capital nevarsat	030	()	()	()	()
	Capital neinregistrat	040				
	Capital retras	050	()	()	()	()
	Total capital social si suplimentar (rd.010 + rd.020 + rd.030 + rd.040 + rd.050)	060	5400			5400
2	Rezerve					
	Capital de rezerva	070				
	Rezerve statutare	080				
	Alte rezerve	090				
	Total rezerve (rd.070 + rd.080 + rd.090)	100				
3	Profit nerepartizat (pierdere neacoperita)					
	Corectii ale rezultatelor anilor precedenti	110	X			
	Profit nerepartizat (pierdere neacoperita) al anilor precedenti	120	8413268		116047	8297221
	Profit net (pierdere neta) al perioadei de gestiune	130	X	467939		467939
	Profit utilizat al perioadei de gestiune	140	X			
	Rezultatul din tranzitia la noile reglementari contabile	150				
	Total profit nerepartizat (pierdere neacoperita) (rd.110 + rd.120 + rd.130 - rd.140 + rd.150)	160	8413268	467939	116047	8765160

Nr. d/o	Indicatori	Cod rd	Sold la inceputul perioadei de gestiune	Majorari	Diminuari	Sold la sfirsitul perioadei de gestiune
1	2	3	4	5	6	7
4	Alte elemente de capital propriu, din care	170				
	Diferente din reevaluare	171				
	Subventii entitatilor cu proprietate publica	172				
	Total capital propriu (rd.060 + rd.100 + rd.160 + rd.170)	180	8418668	467939	116047	8770560

SITUATIA FLUXURILOR DE NUMERAR

de la 01.01.2019 pina la 31.12.2019

Anexa 4

Indicatori	Cod rd	Perioada de gestiune	
		precedenta	curenta
1	2	3	4
Fluxuri de numerar din activitatea operationala			
Incasari din vinzari	010	32541934	19074454
Plati pentru stocuri si servicii procurate	020	24097981	14570111
Plati catre angajati si organe de asigurare sociala si medicala	030	3442440	3239256
Dobinzi platite	040		
Plata impozitului pe venit	050		40141
Alte incasari	060	5469009	4046933
Alte plati	070	8158466	4846397
Fluxul net de numerar din activitatea operationala (rd.010 - rd.020 - rd.030 - rd.040 - rd.050 + rd.060 - rd.070)	080	2312056	425482
Fluxuri de numerar din activitatea de investitii			
Incasari din vanzarea activelor imobilizate	090		
Plati aferente intrarilor de active imobilizate	100		
Dobinzi incasate	110		10
Dividende incasate	120		
Alte incasari (plati)	130	31950	7600
Fluxul net de numerar din activitatea de investitii (rd.090 - rd.100 + rd.110 + rd.120 ± rd.130)	140	31950	7610
Fluxuri de numerar din activitatea financiara			
Incasari sub forma de credite si imprumuturi	150		184880
Plati aferente rambursarii creditelor si imprumuturilor	160	815551	1130116
Dividende platite	170	1252973	109084
Incasari din operatiuni de capital	180		
Alte incasari (plati)	190		
Fluxul net de numerar din activitatea financiara (rd.150 - rd.160 - rd.170 + rd.180 ± rd.190)	200	-2068524	-1054320
Fluxul net de numerar total (± rd.080 ± rd.140 ± rd.200)	210	275482	-621228
Diferente de curs valutar favorabile (nefavorabile)	220	-3037	
Sold de numerar la inceputul perioadei de gestiune	230	422383	694828

Indicatori	Cod rd	Perioada de gestiune	
		precedenta	curenta
1	2	3	4
Sold de numerar la sfirsitul perioadei de gestiune (\pm rd.210 \pm rd.220 + rd.230)	240	694828	73600

Date generale

Anexa 6

- Certificat de inregistrare a entitatii, eliberat de Camera Inregistrarii de Stat.
Numar de inregistrare 1003600020891 Data inregistrarii 20.04.2001 Seria MD Numar 31873
- Capital social inregistrat de Camera Inregistrarii de Stat:
data 20.04.2001, suma 5400 lei, inclusiv:
 - cota statului lei,
 - cota detinatorilor a cel putin 20% Increase lei.
 Modificari ulterioare:
 - suma lei, inclusiv cota statului lei,
 - suma lei, inclusiv cota statului lei.
- Entitatile, activitatea carora necesita licenta, indica:
Licenta in vigoare:

Nr. Ord.	Numar	Data eliberarii	Termen de valabilitate	Tipul de activitate	Organul care a eliberat licenta
1	37773	13.07.2011	12.07.2021	F4221	Camera Inregist

- Numarul mediu scriptic al personalului in perioada de gestiune 62 persoane, inclusiv pe categorii:
 - personal administrativ 15 persoane,
 - muncitori 47 persoane.
- Numarul personalului la 31 decembrie 2019 61 persoane.
- Remunerarea personalului entitatii in perioada de gestiune 3037397 lei.
- Remunerarea membrilor organelor de administrare, de conducere si supraveghere si alte angajamente aparute sau asumate in legatura cu pensiile membrilor actuali sau ale fostilor membri ai acestor organe, pe categorii lei.
- Avansurile si creditele acordate membrilor organelor specificate la pct.7 lei, inclusiv rambursate lei.
- Valoarea activelor imobilizate si circulante, inregistrate in calitate de gaj
 - valoarea de gaj lei,
 - valoarea contabila lei.
- Numarul actiunilor ordinare la finele perioadei de gestiune unitati.
- Profit net (pierdere neta) a perioadei de gestiune pentru o actiune ordinara:
 - profit lei,
 - pierdere lei.
- Dividende calculate pentru o actiune ordinara pentru perioada de gestiune:
 - platite lei,
 - planificate pentru plata lei.
- Valuta straina disponibila, recalculata in moneda nationala a Republicii Moldova – total lei, inclusiv (lei, denumirea si codul valutei):

Nr. Ord.	lei	denumirea	codul valutei
1			

- Numerar legat – total 73600 lei.
In rindurile, in care se inscriu sumele de gaj, in toate coloanele prin fractie se reflecta:
 - la numarator – valoarea de gaj;
 - la numitor – valoarea contabila

Anexa 9

NOTA INFORMATIVA privind relatiile cu nerezidentii

Tabelul 1

Creante, investitii financiare si datorii pe termen lung aferente fondatorilor nerezidenti

Indicatori	Cod rd./ cod tara	Sold la inceputul perioadei de gestiune	Modificari in perioada de gestiune			Sold la sfirsitul perioadei de gestiune
			Intrari / majorari	Iesiri / diminuari	Diferente de curs valutar	
1	2	3	4	5	6	7
Creante si investitii financiare pe termen lung – total	010					

NOTA EXPLICATIVA
LA SITUATIA FINANCIARA PENTRU ANUL 2019

Informații privind corespunderea situațiilor financiare Standardelor Naționale de Contabilitate

Situațiile financiare sunt întocmite în conformitate cu prevederile Standardelor Naționale de Contabilitate. Abateri de la principiile de bază și caracteristicile calitative prevăzute în Standardele Naționale de Contabilitate nu au fost comise.

Dezvăluirea politicilor contabile

Indicatorii situațiilor financiare au fost determinați în baza metodelor prevăzute în politicile contabile aprobate prin ordinul directorului nr. 1 din 01.01.2019. Pe parcursul perioadei de gestiune nu au fost operate modificări în politicile contabile.

Analiza activității economico-financiare a entității „Izodromgaz” SRL în 2019

Analiza veniturilor din vânzări

Genul principal de activitate – prestarea serviciilor reprezintă 99.80% din totalul vânzărilor.

La entitatea „Izodromgaz” SRL venitul din vânzări în anul de gestiune 2018 a constituit 18331.7 mii lei, ceea ce este cu 14706.5 mii lei sau cu 44.51 % mai puțin decât același indicator din anul precedent 2018. De asemenea observăm și o micșorare a costurilor vânzării cu 14114.0 mii lei față de anul precedent.

Analiza rezultatelor financiare și rentabilității

În anul 2019 „Izodromgaz” SRL a obținut profit net în mărime de 467.9 mii lei, ceea ce este cu 375.8 mii lei sau cu 44.54 % mai puțin față de perioada precedentă. Această reducere a fost condiționată de micșorarea în dinamică a profitului până la impozitare cu 421.50 mii lei. Nivelul rentabilității veniturilor din vânzări, calculate în baza profitului brut, în anul precedent 2018 a constituit 8.22 %, dar în anul de gestiune 2019 – 0.15%, astfel înregistrând o reducere de 8.07 %.

Rentabilitatea activelor are o tendință de majorare anul de gestiune, aceasta s-a micșorat până la 0.30 %.

Rentabilitatea capitalului propriu calculat în baza profitului net în anul de gestiune s-a micșorat cu 43.02 puncte procentuale față de nivelul aceluși indicator din anul precedent.

Analiza activelor disponibile și rotației acestora

În structura activelor imobilizate există imobilizări necorporale, imobilizări corporale în curs de execuție, terenuri, mijloace fixe și investiții financiare pe termen lung în părți neafiliate.

Cea mai mare pondere in componenta acestei categorii de active o au mijloacele fixe 60.99 %. In dinamica se observa o micșorarea activelor imobilizate cu 376.7 mii lei.

Analiza surselor de finanțare

Cota capitalului propriu nu sa schimbat si constituie 5400lei.

Realizind o apreciere generala a surselor de finantare a activelor se atesta nivelul foarte inalt al independentei financiare a „Izodromgaz” SRL de sursele imprumutate atrase. Aceasta concluzie rezulta din faptul ca in structura pasivelor prevaleaza sursele proprii de finantare. Astfel , la inceputul anului de gestiune 2018 capitalul propriu a constituit 69 %, iar la sfirsitul anului s-a micșorat pina la 54.70 %.

Analiza nivelului de lichiditate si fluxurilor de numerar

Pe parcursul perioadei de gestiune s-au constatat urmatoarele tendinte de modificare a ratelor de lichiditate.

In particular, lichiditatea curenta care la inceputul anului 2018 a constituit 4.21 spre finele anului s-a micșorat pina la 2.6 Astfel entitatea dispune de resurse necesare pentru acoperirea datoriilor curente.


Aceasi evolutie a avut și lichiditatea intermediara. Daca la inceputul anului de gestiune aceasta rata a constituit 0.29 atunci in cursul anului acest indicator s-a micșoratt pina la 0.01

Lichiditatea absoluta a constituit in anul de gestiune 0.01 ceea ce este cu 0.28 mai putin decit in anul precedent.

Alte informații

„Izodromgaz” SRL este platitor de TVA, iar cea mai mare parte a livrarilor se realizeaza la cota 20 % TVA.

Contabil-șef



Miscu Vera



Recipisa

Respondent

Codul fiscal: 1003600020891, denumire: IZODROMGAZ S.R.L.

A prezentat raportul: RSF1

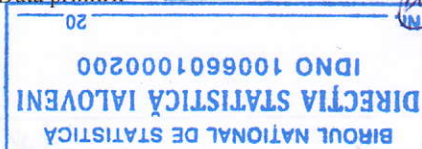
Pentru perioada fiscala: A/2019

Data prezentarii: 25.03.2020

Marca temporală a raportului înregistrat în Sistemul de Raportare Electronică și expediat pentru procesare în Sistemul Informațional al BNS : 25.03.2020 09:38:40



Data primirii 26.03.2019 14:11:25



SITUAȚIILE FINANCIARE



pentru perioada 01.01.2018 31.12.2018

Entitatea SRL Izodromgaz
(Denumirea completă)

2928350

1003600020891

(Cod CUIIO)

(Cod IDNO)

Sediul: MD MD-6801 R-UL IALOVENI; OR. IALOVENI 5501
(Cod poștal)

Raionul (municipiul, UTA); Localitatea Ialoveni, 2, , of.

Cod CUATM

Activitatea principală: strada, nr. bl. Lucrari de constructii a proiectelor utilitare pentru fluide
F4221

Cod CAEM, rev.2

Forma de proprietate: Proprietate privată 15

Cod CFP

Forma organizatorico-juridică: SOCIETATI CU RASPUNDERE LIMITATA 530

Cod CFOJ

Date de contact: Tel. +37326825755 e-mail izodromgaz@gmail.com

WEB:

Numele și coordonatele al contabilului-șef: DI (dna) Vera Miscu Unitatea de măsură: leu

Tel. +37369010807

Anexa 8

Notă informativă privind veniturile și cheltuielile clasificate după natură

Indicatori	Cod rd.	Perioada de gestiune	
		precedentă	curentă
1	2	3	4
Venituri din vânzări	010	18.962.692	33.038.213
Alte venituri din activitatea operațională	020	712.852	75.806
Venituri din alte activități	030	35.322	50.596
Total venituri (rd.010 + rd.020 + rd.030)	040	19.710.866	33.164.615
Variația stocurilor	050		
Costul vânzării mărfurilor vândute	060		
Cheltuieli privind stocurile	070	10.437.922	17.971.480
Cheltuieli cu personalul privind remunerarea muncii	080	2.372.627	4.005.450
Contribuții de asigurări sociale de stat obligatorii și prime de asigurare obligatorie de asistență medicală	090	650.626	1.058.308
Cheltuieli cu amortizarea și deprecierea activelor imobilizate	100	699.900	491.400
Alte cheltuieli	110	4.537.497	8.650.536
Cheltuieli din alte activități	120	82.115	15.413
Total cheltuieli (rd.050 + rd.060 + rd.070 + rd.080 + rd.090 + rd.100 + rd.110 + rd.120)	130	18.780.687	32.192.587
Profit (pierdere) până la impozitare (rd.040 – rd.130)	140	930.179	972.028
Cheltuieli privind impozitul pe venit	150	61.803	128.338
Profit (pierdere) net al perioadei de gestiune (rd.140 – rd.150)	160	868.376	843.690

BILANȚUL


la 31.12.2018

Nr. cpt.	ACTIV	Cod rd.	Sold la	
			Începutul perioadei de gestiune	Sfârșitul perioadei de gestiune
1	2	3	4	5
1.	Active imobilizate			
	Imobilizări necorporale	010	4.912	3.662
	Imobilizări corporale în curs de execuție	020	416.300	501.091
	Terenuri	030	48.364	48.364
	Mijloace fixe	040	1.640.247	1.180.026
	Resurse minerale	050		
	Active biologice imobilizate	060		
	Investiții financiare pe termen lung în părți neafiliate	070	202.000	202.000
	Investiții financiare pe termen lung în părți afiliate	080		
	Investiții imobiliare	090		
	Creanțe pe termen lung	100		
	Avansuri acordate pe termen lung	110		
	Alte active imobilizate	120		
	Total active imobilizate (rd.010 + rd.020 + rd.030 + rd.040 + rd.050 + rd.060 + rd.070 + rd.080 + rd.090 + rd.100 + rd.110 + rd.120)	130	2.311.823	1.935.143
2.	Active circulante			
	Materiale	140	1.570.291	3.841.526
	Active biologice circulante	150		
	Obiecte de mică valoare și scurtă durată	160	13.360	26.970
	Producția în curs de execuție și produse	170		
	Mărfuri	180		
	Creanțe comerciale	190	3.006.918	5.309.163
	Creanțe ale părților afiliate	200		
	Avansuri acordate curente	210	28.100	28.100
	Creanțe ale bugetului	220	1.136.338	192.455
	Creanțe ale personalului	230	222.872	4.200
	Alte creanțe curente	240	5.115	8.081
	Numerar în casierie și la conturi curente	250	422.383	199.784
	Alte elemente de numerar	260		495.044
	Investiții financiare curente în părți neafiliate	270		
	Investiții financiare curente în părți afiliate	280		
	Alte active circulante	290	6.676.958	20.093
	Total active circulante (rd.140 + rd.150 + rd.160 + rd.170 + rd.180 + rd.190 + rd.200 + rd.210 + rd.220 + rd.230 + rd.240 + rd.250 + rd.260 + rd.270 + rd.280 + rd.290)	300	13.082.335	10.125.416
	Total active (rd.130 + rd.300)	310	15.394.158	12.060.559

Nr. cpt.	P A S I V	Cod rd.	Sold la	
			Începutul perioadei de gestiune	Sfârșitul perioadei de gestiune
1	2	3	4	5
3.	Capital propriu			
	Capital social și suplimentar	320	5.400	5.400
	Rezerve	330		
	Corecții ale rezultatelor anilor precedenți	340	X	
	Profit nerepartizat (pierdere neacoperită) al anilor precedenți	350	9.235.735	7.569.578
	Profit net (pierdere netă) al perioadei de gestiune	360	X	843.690
	Profit utilizat al perioadei de gestiune	370	X	
	Alte elemente de capital propriu	380		
	Total capital propriu (rd.320 + rd.330 + rd.340 + rd.350 + rd.360 - rd.370 + rd.380)	390	9.241.135	8.418.668
4.	Datorii pe termen lung			
	Credite bancare pe termen lung	400		1.238.095
	Împrumuturi pe termen lung	410		
	Datorii pe termen lung privind leasingul financiar	420		
	Alte datorii pe termen lung	430		
	Total datorii pe termen lung (rd.400 + rd.410 + rd.420 + rd.430)	440		1.238.095
5.	Datorii curente			
	Credite bancare pe termen scurt	450		
	Împrumuturi pe termen scurt	460	627.000	364.973
	Datorii comerciale	470	1.518.183	466.928
	Datorii față de părțile afiliate	480		
	Avansuri primite curente	490	3.184.578	608.302
	Datorii față de personal	500	468.758	329.031
	Datorii privind asigurările sociale și medicale	510	100.548	108.509
	Datorii față de buget	520	61.803	505.073
	Venituri anticipate curente	530		
	Datorii față de proprietari	540		
	Finanțări și încasări cu destinație specială curente	550		
	Provizioane curente	560		
	Alte datorii curente	570	192.153	20.980
	Total datorii curente (rd.450 + rd.460 + rd.470 + rd.480 + rd.490 + rd.500 + rd.510 + rd.520 + rd.530 + rd.540 + rd.550 + rd.560 + rd.570)	580	6.153.023	2.403.796
	Total pasive (rd.390 + rd.440 + rd.580)	590	15.394.158	12.060.559

SITUAȚIA DE PROFIT ȘI PIERDERE

de la 01.01.2018 pînă la 31.12.2018



Indicatori	Cod rd.	Perioada de gestiune	
		precedentă Nr. 3	curentă 40
1	2	3	40
Venituri din vânzări	010	18.962.692	33.038.213
Costul vânzărilor	020	17.198.013	30.322.445
Profit brut (pierdere brută) (rd.010 – rd.020)	030	1.764.679	2.715.768
Alte venituri din activitatea operațională	040	712.852	75.806
Cheltuieli de distribuire	050	13.562	
Cheltuieli administrative	060	1.433.672	1.585.409
Alte cheltuieli din activitatea operațională	070	53.325	269.320
Rezultatul din activitatea operațională: profit (pierdere) (rd.030 + rd.040 – rd.050 – rd.060 – rd.070)	080	976.972	936.845
Rezultatul din alte activități: profit (pierdere)	090	-46.793	35.183
Profit (pierdere) pînă la impozitare (rd.080 + rd.090)	100	930.179	972.028
Cheltuieli privind impozitul pe venit	110	61.803	128.338
Profit net (pierdere netă) al perioadei de gestiune (rd.100 – rd.110)	120	868.376	843.690

Anexa 3

SITUAȚIA MODIFICĂRILOR CAPITALULUI PROPRIU

de la 01.01.2018 pînă la 31.12.2018

Nr. d/o	Indicatori	Cod rd.	Sold la începutul perioadei de gestiune	Majorări	Diminuări	Sold la sfîrșitul perioadei de gestiune
1	2	3	4	5	6	7
1	Capital social și suplimentar					
	Capital social	010	5.400			5.400
	Capital suplimentar	020				
	Capital nevărsat	030	()	()	()	()
	Capital neînregistrat	040				
	Capital retras	050	()	()	()	()
	Total capital social și suplimentar (rd.010 + rd.020 + rd.030 + rd.040 + rd.050)	060	5.400			5.400
2	Rezerve					
	Capital de rezervă	070				
	Rezerve statutare	080				
	Alte rezerve	090				
	Total rezerve (rd.070 + rd.080 + rd.090)	100				
3	Profit nerepartizat (pierdere neacoperită)					
	Corecții ale rezultatelor anilor precedenți	110				
	Profit nerepartizat (pierdere neacoperită) al anilor precedenți	120	9.235.735		1.666.157	7.569.578
	Profit net (pierdere netă) al perioadei de gestiune	130	X	843.690		843.690
	Profit utilizat al perioadei de gestiune	140	X	()	()	()
	Rezultatul din tranziția la noile reglementări contabile	150				
	Total profit nerepartizat (pierdere neacoperită) (rd.110 + rd.120 + rd.130 + rd.140 + rd.150)	160	9.235.735	843.690	1.666.157	8.413.268
4	Alte elemente de capital propriu, din care	170				
	Diferențe din reevaluare	171				
	Subvenții entităților cu proprietate publică	172				
	Total capital propriu (rd.060 + rd.100 + rd.160 + rd.170)	180	9.241.135	843.690	1.666.157	8.418.668

SITUAȚIA FLUXURILOR DE NUMERAR

de la 01.01.2018 pînă la 31.12.2018

Indicatori	Cod rd.	Perioada de gestiune	
		precedentă	curentă
1	2	3	4
Fluxuri de numerar din activitatea operațională			
Încasări din vânzări	010	21.449.514	32.541.934
Plăți pentru stocuri și servicii procurate	020	19.364.155	24.097.981
Plăți către angajați și organe de asigurare socială și medicală	030	2.290.733	3.442.440
Dobînzi plătite	040		
Plata impozitului pe venit	050	100.000	
Alte încasări	060	3.481.343	5.469.009
Alte plăți	070	6.696.851	8.158.466
Fluxul net de numerar din activitatea operațională (rd.010 – rd.020 – rd.030 – rd.040 – rd.050 + rd.060 – rd.070)	080	-3.520.882	2.312.056
Fluxuri de numerar din activitatea de investiții			
Încasări din vânzarea activelor imobilizate	090		
Plăți aferente intrărilor de active imobilizate	100	37.235	
Dobînzi încasate	110		
Dividende încasate	120		
Alte încasări (plăți)	130		31.950
Fluxul net de numerar din activitatea de investiții (rd.090 – rd.100 + rd.110 + rd.120 ± rd.130)	140	-37.235	31.950
Fluxuri de numerar din activitatea financiară			
Încasări sub formă de credite și împrumuturi	150		
Plăți aferente rambursării creditelor și împrumuturilor	160	9.251	815.551
Dividende plătite	170	1.201.286	1.252.973
Încasări din operațiuni de capital	180		
Alte încasări (plăți)	190		
Fluxul net de numerar din activitatea financiară (rd.150 – rd.160 – rd.170 + rd.180 ± rd.190)	200	-1.210.537	-2.068.524
Fluxul net de numerar total (± rd.080 ± rd.140 ± rd.200)	210	-4.768.654	275.482
Diferențe de curs valutar favorabile (nefavorabile)	220	-10.906	-3.037
Sold de numerar la începutul perioadei de gestiune	230	5.201.943	422.383
Sold de numerar la sfârșitul perioadei de gestiune (± rd.210 ± rd.220 + rd.230)	240	422.383	694.828

Date generale

1. Certificat de înregistrare a entității, eliberat de Camera Înregistrării de Stat.

Număr de înregistrare 10036000208 Data înregistrării 20.04.2001 Seria MD Număr 0031873
91

2. Capital social înregistrat de Camera Înregistrării de Stat:

data 20.04.2001, suma 5.400 lei, inclusiv:

1) cota statului _____ lei,

2) cota deținătorilor a cel puțin 20% _____ lei,

Modificări ulterioare:

a) _____, suma _____ lei, inclusiv cota statului _____ lei,

b) _____, suma _____ lei, inclusiv cota statului _____ lei,

3. Entitățile, activitatea cărora necesită licență, indică:

Licența în vigoare:

1) Număr 037773, data eliberării 2011-07-13 00:00:00

Termen de valabilitate 12.07.2021

Tipul de activitate Construcțiile de cladiri si constructii ingineresti, instalatii si rețele tehnico-edilitare, reconstrucții, consolidari

Organul care a eliberat licența _____

4. Numărul mediu scriptic al personalului în perioada de gestiune 65 persoane, inclusiv pe categorii:

1) personal administrativ _____ 15 persoane,

2) muncitori _____ 50 persoane,

5. Numărul personalului la 31.12.2018 _____ 70 persoane.

6. Remunerarea personalului entității în perioada de gestiune 4.005.450 lei.

7. Remunerarea membrilor organelor de administrare, de conducere și supraveghere și alte angajamente apărute sau asumate în legătură cu pensiile membrilor actuali sau ale foștilor membri ai acestor organe, pe categorii _____ lei.

8. Avansurile și creditele acordate membrilor organelor specificate la pct.7 _____ lei, inclusiv rambursate _____ lei.

9. Valoarea activelor imobilizate și circulante, înregistrate în calitate de gaj¹

1) valoarea de gaj _____ lei,

2) valoarea contabilă _____ lei.

10. Numărul acțiunilor ordinare la finele perioadei de gestiune _____ unități.

11. Profit net (pierdere netă) a perioadei de gestiune pentru o acțiune ordinară:

1) profit _____ lei,

2) pierdere _____ lei.

12. Dividende calculate pentru o acțiune ordinară pentru perioada de gestiune:

1) plătite _____ lei,

2) planificate pentru plată _____ lei.

13. Valută străină disponibilă, recalculată în monedă națională a Republicii Moldova – total _____ 694.828 lei, inclusiv (lei, denumirea și codul valutei):

1) 694651 codul valutei Moldovan Leu

2) 177 codul valutei US Dollar

14. Numerar legat – total _____ 694.828 lei.

În rîndurile, în care se înscriu sumele de gaj, în toate coloanele prin fracție se reflectă:

a) la numărător – valoarea de gaj;

b) la numitor – valoarea contabilă

Recipisa de primire a raportului

ID-ul raportului	460152
Tipul raportului	RSF1
Tipul perioadei de raportare	Anual
Anul de raportare	2018
Numărul de raportare a perioadei (număr)	10
Numărul de raportare a perioadei (text)	an
Codul statistic al organizației	2928350
Codul fiscal al organizației	1003600020891
IDNO organizației	1003600020891
Denumirea organizației	SRL Izodromgaz
Statutul raportului	Primit la BNS
Data creării raportului	06.03.2019 13:18:57
Data expedierii raportului	26.03.2019 14:11:25
Subdiviziunea teritorială a BNS	Ialoveni
Telefonul subdiviziunii teritoriale a BNS	268-23995

Таблицы финансового отчёта автоматически проверены на арифметические ошибки и логические связи между таблицами.

Контроль показателей на соответствие с предыдущим финансовым отчётом на данный момент НЕ выполнен.

Ответственность за правильность отражения экономических операций в бухгалтерском учёте и применённых методов учёта, а также за достоверность и полноту представленных данных и приложений несёт субъект и его ответственные лица, подписавшие финансовые отчёты.

	010	10 761 572	31 048 111
	020	712 872	75 046
	030	10 048 700	10 761 572
	040	10 716 752	10 761 572
	050		
	060		
	070	10 437 932	17 971 440
	080	2 171 817	2 171 817
	090	652 072	1 018 320
	100	652 072	652 072
	110	4 127 111	4 127 111
	120	2 171 817	2 171 817
	130	10 761 572	10 761 572
	140	10 761 572	10 761 572
	150	2 171 817	2 171 817
	160	652 072	652 072