Specificații tehnice (F4.1)

[Acest tabel va fi completat de către ofertant în coloanele 3, 4, 5, 7, iar de către autoritatea contractantă – în coloanele 1, 2, 6, 8]

Numărul licitației: 21034495 ocds-b3wdp1-MD-1611047043861 Data: „23 ” 01 2021

Test Rapid Antigen Covid-19 Lot: _____ Pagina:

Denumirea licitației: IMSP Institutul de Cardiologie __din __

Cod CPV	Nr. Lot	Denumire Lot	Denumirea poziției	Modelul articolului	Țara de origine	Produ-cătorul	Specificarea tehnică deplină solicitată de către autoritatea contractantă	Specificarea tehnică deplină propusă de către ofertant	Standarde de referință
1	2			3	4	5	6	7	8
33100000-1	1.1	Test Rapid Antigen Covid-19	Test Rapid Antigen Covid-19	1N40C5	**China**	**BOSON BIOTECH CO., LTD.**	Ușor de folosit Foarte sensibil cu încărcături virale ridicate: 97,56% Rezultate rapide și fiabile ale testelor în doar 15 minute. Testarea poate fi efectuată folosind probe nazo și orofaringiene. Poate fi depozitat la temperatura camerei Toate componentele testului - inclusiv tampoane sterile - sunt incluse. Să nu există reactivitate încrucișată cu coronavirusuri patogene umane (cum ar fi hCoV 229E, -HKU1, -NL63 și -OC43) și nici virusuri gripale (cum ar fi gripa A / B) Specificitatea diagnosticului (97 – 100%). Echivalent NADAL COVID-19 Ag Test	Ușor de folosit Foarte sensibil cu încărcături virale ridicate: 97,56% Rezultate rapide și fiabile ale testelor în doar 15 minute. Testarea poate fi efectuată folosind probe nazo și orofaringiene. Poate fi depozitat la temperatura camerei Toate componentele testului - inclusiv tampoane sterile - sunt incluse. Să nu există reactivitate încrucișată cu coronavirusuri patogene umane (cum ar fi hCoV-229E, -HKU1, -NL63 și -OC43) și nici virusuri gripale (cum ar fi gripa A / B) Specificitatea diagnosticului (97 – 100%). Echivalent NADAL COVID-19 Ag Testde	CE, ISO

Semnat:_____ Numele, Prenumele: Gheorghe Bunic În calitate de: director

Ofertantul: ERICON SRL Adresa: str. Vasile Lupu 6, Durlești mun. Chisinau

Digitally signed by Bunic Gheorghe
Date: 2021.01.23 21:29:49 EET
Reason: MoldSign Signature
Location: Moldova

Specificaţii tehnice (F4.2)

[Acest tabel va fi completat de către ofertant în coloanele 5,6,7,8, iar de către autoritatea contractantă – în coloanele 1,2,3,4,9]

Numărul licitaţiei: 21032245 Data: „23 ” 01 2021 Alternativa nr.: _____

Test Rapid Antigen Covid-19 Lot: _____ Pagina: __din __

Denumirea licitaţiei: IMSP Institutul de Cardiologie

Cod CPV	Nr. Lot	Denumire Lot	Denumirea poziției	Unitatea de măsură	Cantitatea	Preţ unitar (fără TVA)	Preţ unitar (cu TVA)	Suma (fără TVA	Suma (cu TVA)	Termenul de livrare/prestare
1	2			3	4	5	6	7	8	9
33100000-1	1.1	Test Rapid Antigen Covid-19	Test Rapid Antigen Covid-19	bucata	300	118,00	127,44	35 400,00	38 232,00	DIN 1 februarie 2021 la solicitare timp de 2 zile (toată cantitatea)

Semnat:_____ Numele, Prenumele: Gheorghe Bunic În calitate de: director

Ofertantul: ERICON SRL Adresa: str. Vasile Lupu 6, Durlești mun. Chisinau

BOSON

COVID-19

Rapid SARS-CoV-2 Antigen Test Card

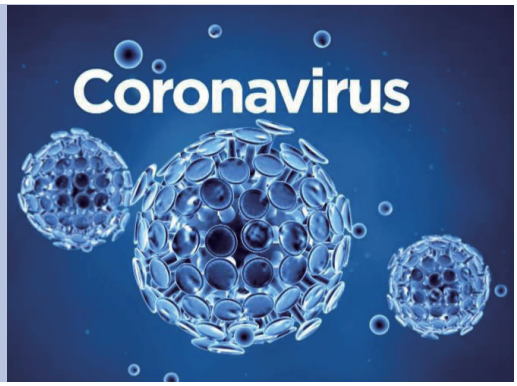

Using a nasal or throat swab to get sample fluid, antigen tests can produce results in minutes. Because these tests are faster and less expensive than molecular tests are, experts consider antigen tests more practical to use for large numbers of people. Since the antigen test can be high specificity, a positive antigen test result is considered very accurate.

- **Fast, Easy and Convenient**

  Results in 10 minutes, simple to use
  Requires no instruments and special skills

- **Storage**

  Room temperature storage & 18-month shelf life

- **Swabs Test**

  Throat/Nasal swabs can be used

Cat. No.	Product Name	No. per Kit
1N40C5	Rapid SARS-CoV-2 Antigen Test Card	20
1N40C5-2	Rapid SARS-CoV-2 Antigen Test Card	1

Test Procedure

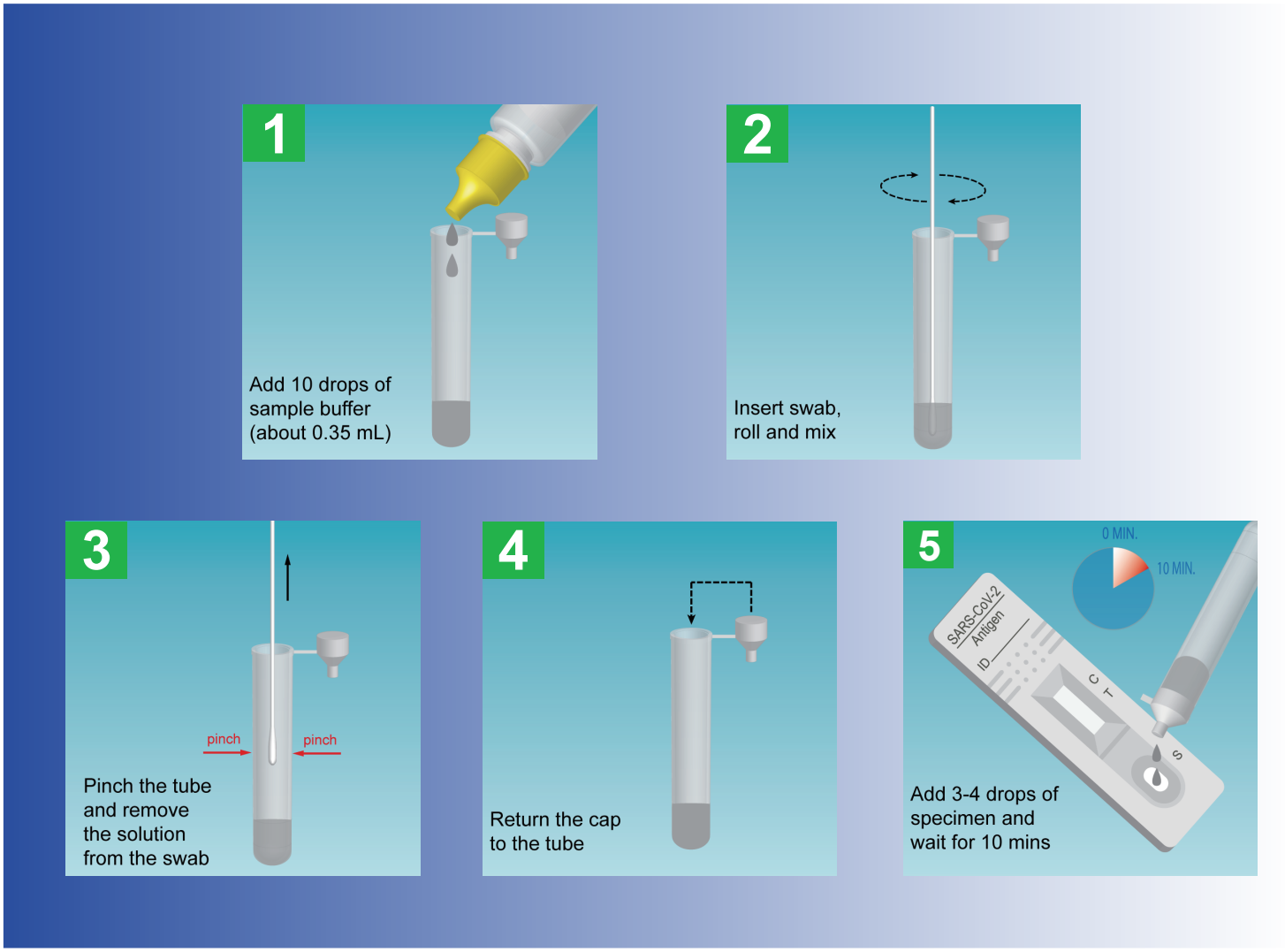

Interpretation of Results

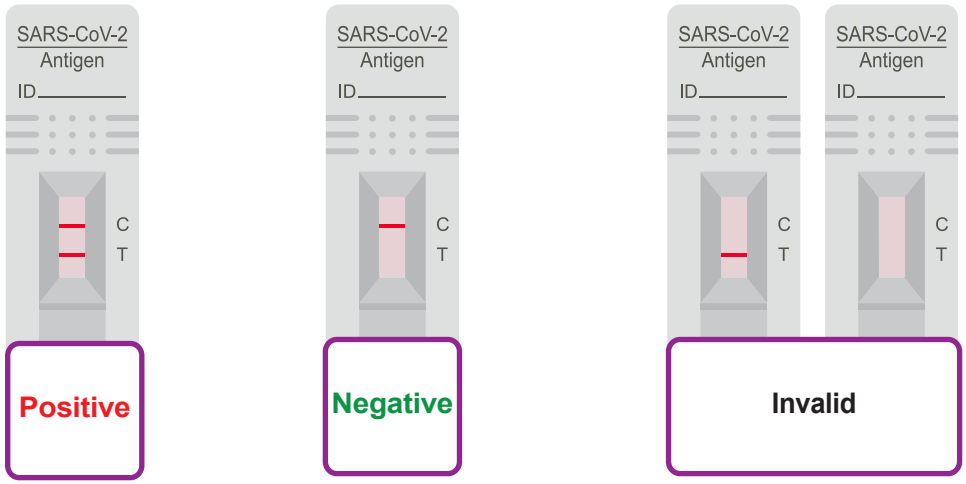

BOSON **XIAMEN BOSON BIOTECH CO., LTD.**

90-94 Tianfeng Road,
Jimei North Industrial Park,
Xiamen 361021, P. R. China

Tel:86-592-3965101/3576704
E-mail: info@bosonbio.com
Web: www.bosonbio.com

Please contact us or your agent for details.

CIBG
Ministry of Public Health,
Welfare and Sport

Lotus NL B.V.

Koningin Julianaplein 10,

1e Verd, 2595AA,

The Hague, Netherlands.

Date: 13 August 2020

Subject: Notification in vitro diagnostics

Dear Mr. Wei,

On August 9, 2020 we received your notification according to article 4 in-vitro diagnostics, under the name Xiamen Boson Biotech Co., Ltd., with the European Representative Lotus NL B.V., put out into the European market the below mentioned products.

This product has been registered as an in-vitro diagnostic with the number:

D-Dimer Test, H.Pylori Antigen Test, H.Pylori Antibody Test, Rotavirus Antigen Test, V.Cholerae O1/O139 Duo Test, Salmonella typhi Antigen Test, Salmonella typhi IgG/IgM Combo Test, Rickettsia IgG/IgM Combo Test, Tuberculosis Test,Cardiac Panel Test
(geen merknaam) (NL-CA002-2020-52870)
Rapid SARS-CoV-2 Antigen Test Card, Syphilis Antibody Test, Malaria Antigen Test, Dengue IgG/IgM Combo Test, Dengue NS1 Antigen and IgG/IgM Duo Panel Test, C-reactive Protein Test,HCG Pregnancy Test, LH Test,Troponin I Test,Myoglobin Test,CK-MB Test
(geen merknaam) (NL-CA002-2020-52869)

Herewith you will have fulfilled your obligations under Article 4.

For future correspondence concerning the above-mentioned product we kindly request you to use this number. No rights can be derived from this number; its sole purpose is to simplify the administrative side of the notification.

The registration of the above product as a medical device APPLICABLE PRODUCTS according to the requirements with the European Directive 98/79/EC is subject to possible revisions of the European law concerning the classification of medical devices and to advanced scientific understanding (see art. 10 of the European Directive 98/79/EC).

Notification of medical devices implies that Xiamen Boson Biotech Co., Ltd., has applied the CE conformity marking on the corresponding product before bringing it out into the

EU-member state market. Consequently, Lotus NL B.V. guarantees that the medical device meets the essential requirements as stated in the Guideline and the Decision.

To complete this, we would like to point out that a medical device must comply with the demands of the Decision Medical Devices. This Decision is based upon in-vitro diagnostics 98/79/EC and the legal text requirements for The Netherlands. We especially would like to point out the language requirement as required in The Netherlands, the requirements for keeping at our disposal the technical documentation and the obligation to having a Post Marketing Surveillance and vigilance system.

Finally, I note that with your notification - the administrative notification as manufacturer - and this letter there is no judgment on an opinion on the status or classification of the in vitro diagnostic product for the purposes of this Law and regulations. Where appropriate, IGZ, responsible for monitoring the compliance by or pursuant to the law, can take a position on the status of a product which, according to settled case law ultimately for the national court to determine whether a product falls within the definition of an in vitro diagnostic product.

The Minister for Health and Sport,

on behalf of this,

Head of Pharmaceuticals

Sir. M.J. van de Velde

DAkkS
Deutsche
Akkreditierungsstelle
D-ZM-11321-01-00

TÜV SÜD
Product Service

Certificate

No. Q5 061317 0005 Rev. 00

Holder of Certificate: **Xiamen Boson Biotech Co., Ltd.**
90-94 Tianfeng Road
Jimei North Industrial Park
361021 Xiamen, Fujian
PEOPLE'S REPUBLIC OF CHINA

Facility(ies): Xiamen Boson Biotech Co., Ltd.
90-94 Tianfeng Road, Jimei North Industrial Park, 361021
Xiamen, Fujian, PEOPLE'S REPUBLIC OF CHINA

Certification Mark:

TÜV SÜD
EN ISO 13485
tuv-sud.com/ps-cert

Scope of Certificate: **Design and Development, Production and Distribution of In Vitro Diagnostic kits for detection of Infection Diseases, Tumour Markers, Drug Abuse, Hormones, Cardiac Markers and Related Biomaterial**

Applied Standard(s): EN ISO 13485:2016
Medical devices - Quality management systems - Requirements for regulatory purposes
(ISO 13485:2016)
DIN EN ISO 13485:2016

The Certification Body of TÜV SÜD Product Service GmbH certifies that the company mentioned above has established and is maintaining a quality management system, which meets the requirements of the listed standard(s). See also notes overleaf.

Report No.: SH1807513

Valid from: 2018-10-31
Valid until: 2021-10-30

Date, 2018-09-27

Stefan Preiß

ZERTIFIKAT ◆ CERTIFICATE ◆ 認證證書 ◆ СЕРТИФИКАТ ◆ CERTIFICADO ◆ CERTIFICAT

A4 / 07.17

TÜV®

TÜV SÜD Product Service GmbH • Certification Body • Ridlerstraße 65 • 80339 Munich • Germany

BOSON BIOTECH
IVD CE
Rapid SARS-CoV-2 Antigen Test Card
Catalog Number REF 1N40C5
An immunochromatographic assay for the rapid qualitative detection of SARS-CoV-2 virus antigen in nasopharyngeal swab or oropharyngeal swab specimens
Contents of Kit:
SARS-CoV-2 Antigen Test Card
Sterilized Swab
Extraction Tube
Sample Extraction Buffer
Tube Stand
Instructions For Use
4°C-30°C
LOT 20092205
2022-03
20
EC REP Lotus NL B.V.
Koningin Julianaplein 10,
1e Verd, 2595AA, The Hague, Netherlands.
STERILE SWAB STICK
RAPID SARS-COV-2 ANTIGEN TEST CARD
REF:1N40C5
LOT:20092205 EXP:2022-03
CE
IVD
4°C-30°C
1
XIAMEN BOSON
BIOTECH CO., LTD.
90-94 Tianfeng Road,
Jimei North Industrial Park,
Xiamen, Fujian 361021, P.R.China
BOSON BIOTECH
SARS-CoV-2
Antigen
ID
C
T
S
Sample Extraction Buffer
12ml

Kit PENTRU TESTAREA RAPIDĂ A ANTIGENULUI SARS-COV-2

PENTRU EVALUAREA CALITATIVĂ A ANTIGENULUI VIRUSULUI SARS-CoV-2 ÎN SPECIMEN NASOFARINGEAL

Număr de catalog: 1N40C5

1) Specimene de tampon nazofaringian
Introduceți tamponul steril în nara, paralel cu palatul și păstarți câteva secunde pentru a absorbi secrețiile.

UTILIZAREA PREVĂZUTĂ
Placa pentru testarea rapidă a antigenului SARS-CoV-2 este un test in vitro bazat pe imunocromatografie. Este conceput pentru determinarea rapidă calitativă a antigenului virusului SARS-CoV-2 în tampoane nazofaringiene. Cardul de testare rapidă a antigenului SARS-CoV-2 nu poate fi utilizat ca bază pentru diagnosticarea sau excluderea infecției cu SARS-CoV-2.

REZUMAT
Coronavirușii aparțin genului β. COVID-19 este o boală infecțioasă respiratorie acută. Oamenii sunt, în general, susceptibili. În prezent, pacienții infectați cu noul coronavirus sunt principala sursă de infecție, persoanele infectate asimptomatic pot fi, de asemenea, o sursă infecțioasă. Pe baza investigației epidemiologice actuale, perioada de incubație este de 1 până la 14 zile, în mare parte de 3 până la 7 zile. Principalele manifestări includ febră, oboseală și tuse uscată. Congestia nazală, curgerea nasului, durerea în gât, mialgia și diareea se regăsesc în câteva cazuri.

PRINCIPIUL DE FUNCȚIONARE
Cardul de testare rapidă a antigenului SARS-CoV-2 este un dispozitiv cu flux lateral imunocromatografic care folosește principiul metodei sandwich cu dublu anticorp. Anticorpii anti-SARS-CoV-2 conjugați cu aur coloidal sunt imobilizați la uscat pe dispozitivul de testare. Când se adaugă specimenul, acesta migrează prin difuzie capilară prin bandă pentru a rehidrata complexele conjugate cu aur. Dacă sunt prezenți peste limita de detectare, antigenele virale SARS-CoV-2 vor reacționa cu complexele conjugate de aur pentru a forma particule, care vor continua să migreze de-a lungul benzii până în zona de testare (T) unde sunt capturați și imobilizați anticorpi SARS-CoV-2 pentru a forma o linie roșie vizibilă. Dacă nu există antigeni virali SARS-CoV-2 în specimen, nicio linie roșie nu va apărea în zona de testare (T). Complexele conjugate de aur vor continua să migreze singure până când vor fi capturate de anticorp imobilizat în zona de control (C) pentru a forma o linie roșie, care indică validitatea testului.

MATERIALE FURNIZATE ÎN KIT
1. Cardul (placa) de test rapid SARS-CoV-2 Antigen
2. Tampon steril (bețișor nasofaringeal)
3. Tub de extracție
4. Soluție-tampon pentru extracție
5. Tub-stand pentru suport
6. Instrucțiuni de utilizare

MATERIALE NECESARE, DAR NU SUNT FURNIZATE
Cronometru sau temporizator, recipient pentru colectarea probelor, recipient pentru deșeuri cu risc biologic. echipament de protecție personală.

PĂSTRAREA
1. Păstrați dispozitivul de testare la 4-30 ° C în punga originală sigilată. Nu înghețați.
2. Conținutul kitului este stabil până la data de expirare tipărită pe cutia exterioară, pe baza condițiilor de depozitare.
3. Dispozitivul de testare trebuie să rămână în punga originală sigilată până când este gata de utilizare. După deschidere, dispozitivul de testare trebuie utilizat imediat. Nu reutilizați.

PRECAUȚII
1. Pentru uz profesianal In vitro
2. Produsul este exclusiv pentru uz medical și nu este destinat uzului personal.
3. Nu utilizați produsul după data de expirare.
4. Nu utilizați produsul dacă punga este deteriorată sau sigiliul este rupt.
5. Manipulați toate specimenele ca fiind potențial infecțioase.
6. Respectați procedura standard de laborator și liniile directoare privind biosecuritatea pentru manipularea și eliminarea materialelor potențial infecțioase.
7. Colectarea, depozitarea și transportul necorespunzător al probelor pot produce rezultate inexacte ale testelor.

COLECTAREA EȘANTIONULUI
Colectarea, depozitarea și transportul adecvat al eșantioanelor sunt esențiale pentru efectuarea acestui test. Probele trebuie testate cât mai curând posibil după colectare. Modul de colectare a eșantioanelor are un rol foarte mare din cauza importanței calității eșantionului. Pentru performanțe optime de testare, utilizați tampoane furnizate în kit.

PREGĂTIREA MOSTREI COLECTATE
1. Adaugați 8 picaturi **(in jur de 0.25 mL)** de soluție-tampon in tubul de extracție.
2. Așezați tamponul cu specimenul în tubul de extracție. Rulați tamponul de trei până la cinci (3-5) ori. **Lăsați tamponul în soluția tampon de timp de 1 minut**.
3. Strânge tubul de extracție cu degetele și scoateți soluția din tampon cât mai mult posibil. Eliminați tamponul folosit în conformitate cu protocolul de eliminare a deșeurilor cu risc biologic.
4. Închideți capacul pe tubul de extracție. Utilizați soluția de extracție ca specimen de testare.

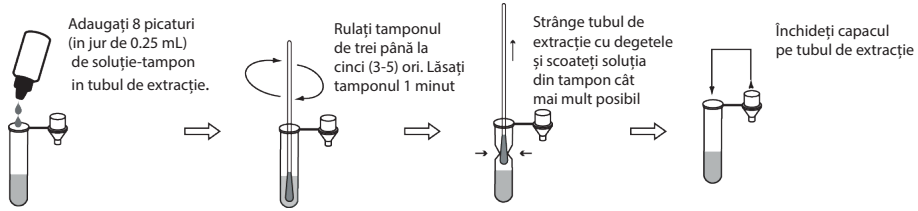

PROCEDURA DE TESTARE
1. Aduceți componentele kitului la temperatura camerei înainte de testare.
2. Deschideți punga și scoateți cardul. Odată deschis, cardul de test trebuie utilizat imediat. Etichetați cardul de testare cu numele pacientului
3. Inversați tubul de extracție și adăugați 2-3 picături (70-110 μL) de eșantion în sondă pentru eșantion (S), ușor apăsând tubul..
4.**Citiți rezultatul la 15-20 minute**

Notă: Rezultatele citite după 20 minute pot avea o eroare de exactitate.

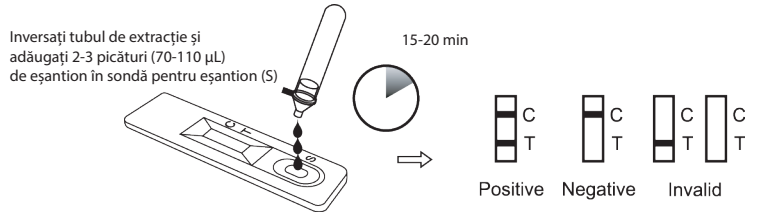

INTERPRETAREA REZULTATELOR
Pozitiv:
Dacă două benzi colorate apar în decurs de 15-20minute, cu o bandă colorată în zona de control (C) și alta în zona de testare (T), rezultatul testului este pozitiv și valid. Indiferent cât de slabă este banda colorată în zona de testare (T), rezultatul trebuie considerat pozitiv. Un rezultat pozitiv nu exclude co-infecțiile cu alți agenți patogeni.
Negativ:
Dacă apare o bandă colorată în zona de control (C) și nu apare nicio bandă colorată în zona de testare (T) în decurs de 10 minute, rezultatul testului este negativ și valid. Un rezultat negativ nu exclude infecția virală SARS-CoV-2 și trebuie confirmat prin metoda de diagnostic molecular dacă se suspectează boala COVID-19.

082027 / 200922

Rezultat nevalid:
Rezultatul testului este nevalid dacă nu există nicio bandă colorată în zona de control (C) în decurs de 20 minute. Repetați testul cu un nou dispozitiv de testare.

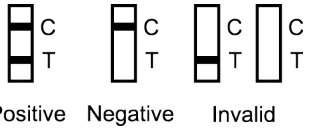

CONTROLUL CALITĂȚII
1. Banda de control este un reactiv intern și un control procedural. Va apărea dacă testul a fost efectuat corect și reagenții sunt reactivi.
2. Buna practică de laborator recomandă utilizarea zilnică a materialelor de control pentru a valida fiabilitatea dispozitivului. Materialele de control care nu sunt furnizate împreună cu acest kit de testare sunt disponibile comercial.

CARACTERISTICI DE PERFORMANȚĂ

Sensibilitate analitică
Limita de detectare (LoD) pentru cardul de testare a antigenului Rapid SARS-CoV-2 a fost stabilită într-un studiu analitic de sensibilitate efectuat cu o tulpină de virus și o proteină nucleocapsidă recombinantă. LoD a fost confirmat în tabelul următor.

Nr.	Nume	Limita de detecție
1	SARS-CoV-2, Virus	1.3 x10^2 $TCID_{50}$/mL
2	SARS-CoV-2, Recombinant nucleocapsid protein	30 ng/mL

Reactivitate încrucișată
Reactivitatea încrucișată a cardului de testare a antigenului Rapid SARS-CoV-2 a fost evaluată cu un total de 4 bacterii și 5 viruși. Niciunul dintre microorganismele testate în tabelul următor nu a dat rezultate pozitive.

Bacterii testată	
Candida albicans	*Staphylococcus aureus*
Pseudomonas aeruginosa	*Escherichia coli*
Viruși testat	
Influenza A virus (H1N1)	Influenza A virus (H3N2)
Influenza B virus (Yamagata)	Influenza B virus (Victoria)
Adeno virus	

Precizie
Tabelul următor rezumă acuratețea cardului de testare a antigenului Rapid SARS-CoV-2 comparativ cu metoda RT-PCR.

		RT-PCR		
		Confirmat	Exclus	Total
Rapid SARS-CoV-2 Antigen Test Card	Pozitiv	30	4	34
	Negativ	6	200	206
	Total	36	204	240

Sensibilitatea a fost de 96,49% (IC 95%: 91.71% ~ 99.99%). Specificitatea a fost de 99,03% (IC 95%: 98,09% ~ 100%). **Precizia a fost de 98,73% (IC 95%: 97,71% ~ 100%).**

LIMITĂRI
1. Testul este limitat la detectarea calitativă a antigenului viral SARS-CoV-2 în tampon nazofaringean. Concentrația exactă a antigenului viral SARS-CoV-2 nu poate fi determinată prin această analiză.

2. Colectarea corectă a eșantioanelor este esențială, iar nerespectarea procedurii poate da rezultate inexacte. Colectarea incorectă, depozitarea necorespunzătoare sau congelarea repetată a specimenelor poate duce la rezultate inexacte.

3. Un rezultat negativ al testului poate apărea dacă nivelul de antigen dintr-un specimen este sub limita de detectare.
4. Ca și toate testele de diagnostic, un diagnostic clinic definitiv nu trebuie să se bazeze pe rezultatul unui singur test, și trebuie făcut de către medic numai după ce au fost evaluate toate rezultatele clinice și de laborator.
5. Rezultatele negative ale testelor nu exclud alte potențiale infecții virale non-SARS-CoV-2. Rezultatele negative ar trebui să fie confirmate prin diagnostic molecular dacă se suspectează boala COVID-19.
6. Rezultatele pozitive ale testelor nu exclud coinfecțiile cu alți agenți patogeni.
7. Anticorpii monoclonali nu reușesc să detecteze sau să detecteze cu mai puțină sensibilitate virusurile SARS-CoV-2 care au suferit modificări minore ale aminoacizilor în regiunea epitopului țintă.

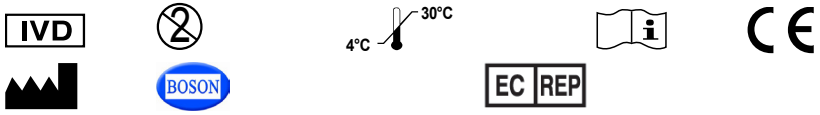

Lotus NL B.V.
Koningin Julianaplein 10, 1e Verd, 2595AA,
The Hague, OLANDA.
Tel: +31645171879(English), +31626669008(Dutch)
Email: peter@lotusnl.com

Xiamen Boson Biotech Co., Ltd
90-94 Tianfeng Road, Jimei North Industrial Park,
Xiamen, Fujian, 361021, P.R.CHINA

Tel: 86-592-3965101
Fax: 86-592-3965155
Email: info@bosonbio.com
www.bosonbio.com

Distribuitor în Republica Moldova: ERICON SRL
Durlesti, Str. Vasile Lupu, nr.6
Tel: 0 22 520108
email: contact@ericon.md

082027 / 200922

Formular informativ despre ofertant (F3.3)

Pagina _____ din ____

A. Ofertanţi individuali

1.	**Informaţii generale**	
1.1.	Numele juridic al ofertantului	ERICON S.R.L
1.2.	Adresa juridică a ofertantului în ţara înregistrării	mun.Chișinău, Durlesti V. Lupu 6
1.3.	Statutul juridic al ofertantului	Societate Comerciala
	• *Proprietate*	Privata
	• *Formă de organizare juridică*	Societate cu Raspundere Limitata
	• *Altele*	
1.4.	Anul înregistrării ofertantului	1992
1.5.	Statutul de afaceri al ofertantului	Comert
	• *Agent local/Distribuitor al producătorului străin*	Da
	• *Intermediar*	
	• *Companie de antrepozit*	
	• *Altele*	
1.6.	Informaţia despre reprezentantul autorizat al ofertantului	
	• *Numele*	Gheorghe Bunic
	• *Locul de muncă şi funcţia*	ERICON SRL-Director
	• *Adresa*	mun.Chișinău, Durlesti V. Lupu 6
	• *Telefon / Fax*	**+373 79410042**
	• *E-mail*	ericonsrl@gmail.com
1.7.	Numărul de înregistrare pentru TVA	**0302060**
1.8.	Numărul de identitate al ofertantului pentru impozitul pe venit (pentru ofertanţii străini)	
1.9.	Ofertantul va anexa copiile următoarelor documente:	*În conformitate cu **FDA3**.*
2.	**Informații de calificare**	
2.1.	Numărul de ani de experienţă generală a ofertantului în livrări de bunuri şi servicii	*13*
2.2.	Numărul de ani de experienţă specifică a ofertantului în livrarea/prestarea bunurilor şi/sau serviciilor similare	*4*
2.3.	Valoarea monetară a livrărilor de bunuri/prestarea serviciilor similare	*[indicaţi valoarea sau "Nu se aplică", dacă această informaţie nu se cere]*
2.4.	Disponibilitate de resurse financiare (bani lichizi sau capital circulant, sau de resurse creditare, extras din cont bancar etc.). Enumeraţi şi anexaţi copiile documentelor justificative	*[indicaţi "Nu se aplică", dacă această informaţie nu se cere]*

2.5.	Detalii privind capacitatea de producere / echipamente disponibile	*[indicaţi "Nu se aplică", dacă această informaţie nu se cere]*
3.	**Informații financiare**	
3.1.	Rapoarte financiare sau extrase din bilanţul financiar, sau declaraţii de profit / pierderi, sau rapoartele auditorilor pentru ultimul an de activitate. Enumeraţi mai jos şi anexaţi copii: _____ _____ _____ _____	
3.2.	Denumirea, adresa, numerele de telefon, telex şi fax ale băncilor care pot oferi caracteristici despre ofertant în cazul contactării de către autoritatea contractantă: *Denumirea:* *Victoriabank Fil 8* *Adresa:* *Decebal 99, Chisinau* *Telefon:* *Fax:* _____	
3.3.	Informaţie privind litigiile în care ofertantul este sau a fost implicat:	
	a) Orice proces pe parcursul ultimilor 3 ani:	
	Cauza litigiului	Rezultatul sau sentinţa şi suma implicată
	b) Procese curente, pe parcursul anului fiscal curent:	
	Cauza litigiului	Situaţia curentă a procesului
Notă: Alte cerinţe şi detalii pot fi adăugate de către autoritatea contractantă, după caz		

B. Partenerii individuali ai Asociaţiei

4.1.	Fiecare partener al Asociației va depune toată informaţia solicitată în formularul de mai sus, în compartimentele 1-3.
4.1.	Anexaţi procura/împuternicirea pentru fiecare semnatar autorizat al ofertei în numele Asociației.
4.1.	Anexaţi acordul semnat între toţi partenerii ai Asociației (care va purta caracter obligatoriu în mod juridic pentru toţi partenerii).
Notă: Alte cerinţe şi detalii pot fi adăugate de către autoritatea contractantă, după caz	