

23. 02 2017
 Data primirii

SITUAȚIILE FINANCIARE

pentru perioada 01 ianuarie – 31 decembrie 20 16

Entitatea Firma Polimer Gaz Conducte Societate cu Raspundere 3 8 9 6 3 6 2 3
 (Denumirea completă) Cod CUIIO


Limitata 1 0 0 2 6 0 0 0 4 0 6 7 8

Sediul: MD 2 0 2 3 mun Chisinau 0 1 4 0
 Cod poștal Raionul (municipiul, UTA); Localitatea Cod CUATM

Activitatea principală Alte lucrări de instalații pentru construcții strada, nr., bl. F 4 3 2 9
 Cod CAEM, rev.2 F 4 5 3 4 0
 Cod CAEM, ediția 2005

Forma de proprietate privata-colectiva 1 5
 Cod CFP
 Forma organizatorico-juridică SRL 5 3 0
 Cod CFOJ

Date de contact: Tel. 22 42-27-65 e-mail info@pgc.md
 WEB www.pgc.md




Numele și coordonatele al contabilului-șef: DI (dna) Gantea Sergiu
 Tel. 22 42-27-65

Anexa 8

Notă informativă privind veniturile și cheltuielile clasificate după natură

Indicatori	Cod rd.	Perioada de gestiune	
		precedentă	curentă
1	2	3	4
Venituri din vânzări	010	76 593 744	176 284 417
Alte venituri din activitatea operațională	020	37 440	33 057
Venituri din alte activități	030	1 332 545	1 497 965
Total venituri (rd.010 + rd.020 + rd.030)	040	77 963 729	177 815 439
Variația stocurilor	050		
Costul vânzărilor	060	4 256 956	13 244 651
Cheltuieli privind stocurile	070	36 057 020	108 761 811
Cheltuieli cu personalul privind remunerarea muncii	080	8 717 410	10 184 637
Contribuții de asigurări sociale de stat obligatorii și prime de asigurare obligatorie de asistență medicală	090	2 394 032	2 800 775
Cheltuieli cu amortizarea și deprecierea activelor imobilizate	100	3 054 149	2 932 711
Alte cheltuieli	110	15 037 203	18 716 425
Cheltuieli din alte activități	120	913 959	3 083 203
Total cheltuieli (rd.050 + rd.060 + rd.070 + rd.080 + rd.090 + rd.100 + rd.110 + rd.120)	130	70 430 729	159 724 213
Profit (pierdere) până la impozitare (rd.040 – rd.130)	140	7 533 000	18 091 226
Cheltuieli privind impozitul pe venit	150	942 024	2 368 168
Profit (pierdere) net al perioadei de gestiune (rd.140 – rd.150)	160	6 590 976	15 723 058





BILANȚULla 31 decembrie 2016

Nr. cpt.	ACTIV	Cod rd.	Sold la	
			Începutul perioadei de gestiune	Sfârșitul perioadei de gestiune
1	2	3	4	5
1.	Active imobilizate			
	Imobilizări necorporale	010	50 552	45 530
	Imobilizări corporale în curs de execuție	020	630 779	286 386
	Terenuri	030	96 007	96 007
	Mijloace fixe	040	11 424 098	12 088 534
	Resurse minerale	050		
	Active biologice imobilizate	060		
	Investiții financiare pe termen lung în părți neafiliate	070		
	Investiții financiare pe termen lung în părți afiliate	080		
	Investiții imobiliare	090		
	Creanțe pe termen lung	100		
	Avansuri acordate pe termen lung	110		
	Alte active imobilizate	120		
	Total active imobilizate (rd.010 + rd.020 + rd.030 + rd.040 + rd.050 + rd.060 + rd.070 + rd.080 + rd.090 + rd.100 + rd.110 + rd.120)	130	12 201 436	12 516 457
2.	Active circulante			
	Materiale	140	548 922	4 748 948
	Active biologice circulante	150		
	Obiecte de mică valoare și scurtă durată	160	520	
	Producția în curs de execuție și produse	170		
	Mărfuri	180	61 595	2 160
	Creanțe comerciale	190	8 570 286	31 757 413
	Creanțe ale părților afiliate	200		
	Avansuri acordate curente	210	5 048 213	12 513 012
	Creanțe ale bugetului	220	1 914 467	1 516 946
	Creanțe ale personalului	230	860 480	1 069 383
	Alte creanțe curente	240	52	52
	Numerar în casierie și la conturi curente	250	20 816 656	9 940 756
	Alte elemente de numerar	260		
	Investiții financiare curente în părți neafiliate	270		
	Investiții financiare curente în părți afiliate	280		
	Alte active circulante	290	279 047	373 304
	Total active circulante (rd.140 + rd.150 + rd.160 + rd.170 + rd.180 + rd.190 + rd.200 + rd.210 + rd.220 + rd.230 + rd.240 + rd.250 + rd.260 + rd.270 + rd.280 + rd.290)	300	38 100 238	61 921 974
	Total active (rd.130 + rd.300)	310	50 301 674	74 438 431



Nr. cpt.	P A S I V	Cod rd.	Sold la	
			Începutul perioadei de gestiune	Sfârșitul perioadei de gestiune
1	2	3	4	5
3.	Capital propriu			
	Capital social și suplimentar	320	5 400	5 400
	Rezerve	330		
	Corecții ale rezultatelor anilor precedenți	340	x	
	Profit nerepartizat (pierdere neacoperită) al anilor precedenți	350	30 658 250	24 850 750
	Profit net (pierdere netă) al perioadei de gestiune	360	x	15 723 058
	Profit utilizat al perioadei de gestiune	370	x	
	Alte elemente de capital propriu	380		
	Total capital propriu (rd.320 + rd.330 + rd.340 + rd.350 + rd.360 - rd.370 + rd.380)	390	30 66 3650	40 579 208
4.	Datorii pe termen lung			
	Credite bancare pe termen lung	400		
	Împrumuturi pe termen lung	410	345 932	
	Datorii pe termen lung privind leasingul financiar	420		
	Alte datorii pe termen lung	430		
	Total datorii pe termen lung (rd.400 + rd.410 + rd.420 + rd.430)	440	345 932	
5.	Datorii curente			
	Credite bancare pe termen scurt	450		
	Împrumuturi pe termen scurt	460		
	Datorii comerciale	470	3 625 645	27 626 546
	Datorii față de părțile afiliate	480		
	Avansuri primite curente	490	13 636 808	1 249 097
	Datorii față de personal	500	721 787	1 078 932
	Datorii privind asigurările sociale și medicale	510	193 716	296 815
	Datorii față de buget	520	31 812	1 384 812
	Venituri anticipate curente	530		
	Datorii față de proprietari	540	1 053 617	2 160 319
	Finanțări și încasări cu destinație specială curente	550		
	Provizioane curente	560		
	Alte datorii curente	570	28707	62 702
	Total datorii curente (rd.450 + rd.460 + rd.470 + rd.480 + rd.490 + rd.500 + rd.510 + rd.520 + rd.530 + rd.540 + rd.550 + rd.560 + rd.570)	580	19 292 092	33 859 223
	Total pasive (rd.390 + rd.440 + rd.580)	590	50 301 674	74 438 431



SITUAȚIA DE PROFIT ȘI PIERDEREde la 01.01 pînă la 31.12 2016

Indicatori	Cod rd.	Perioada de gestiune	
		precedentă	curentă
1	2	3	4
Venituri din vânzări	010	76 593 744	176 284 417
Costul vânzărilor	020	67 148 126	153 558 300
Profit brut (pierdere brută) (rd.010 – rd.020)	030	9 445 618	22 726 117
Alte venituri din activitatea operațională	040	37 440	33 057
Cheltuieli de distribuire	050		128 671
Cheltuieli administrative	060	2 262 728	2 856 917
Alte cheltuieli din activitatea operațională	070	105 916	97 122
Rezultatul din activitatea operațională: profit (pierdere) (rd.030 + rd.040 – rd.050 – rd.060 – rd.070)	080	7 114 414	19 676 464
Rezultatul din alte activități: profit (pierdere)	090	418 586	(1 585 238)
Profit (pierdere) pînă la impozitare (rd.080 + rd.090)	100	7 533 000	18 091 226
Cheltuieli privind impozitul pe venit	110	942 024	2 368 168
Profit net (pierdere netă) al perioadei de gestiune (rd.100 – rd.110)	120	6 590 976	15 723 058

Anexa 3

SITUAȚIA MODIFICĂRILOR CAPITALULUI PROPRIUde la 01.01 pînă la 31.12 20


Nr. d/o	Indicatori	Cod rd.	Sold la începutul perioadei de gestiune	Majorări	Diminuări	Sold la sfîrșitul perioadei de gestiune
1	2	3	4	5	6	7
1	Capital social și suplimentar					
	Capital social	010	5 400			5 400
	Capital suplimentar	020				
	Capital nevărsat	030	()	()	()	()
	Capital neînregistrat	040				
	Capital retras	050	()	()	()	()
	Total capital social și suplimentar (rd.010 + rd.020 + rd.030 + rd.040 + rd.050)	060	5 400			5 400
2	Rezerve					
	Capital de rezervă	070				
	Rezerve statutare	080				
	Alte rezerve	090				
	Total rezerve (rd.070 + rd.080 + rd.090)	100				
3	Profit nerepartizat (pierdere neacoperită)					
	Corecții ale rezultatelor anilor precedenți	110				
	Profit nerepartizat (pierdere neacoperită) al anilor precedenți	120	30 658 250		5 807 500	24 850 750
	Profit net (pierdere netă) al perioadei de gestiune	130	x	15 723 058		15 723 058
	Profit utilizat al perioadei de gestiune	140	x	()	()	()
	Rezultatul din tranziția la noile reglementări contabile	150				
	Total profit nerepartizat (pierdere neacoperită) (rd.110 + rd.120 + rd.130 + rd.140 + rd.150)	160	30 658 250	15 723 058	5 807 500	40 573 808
4	Alte elemente de capital propriu, din care	170				
	Diferențe din reevaluare	171				
	Subvenții entităților cu proprietate publică	172				
	Total capital propriu (rd.060 + rd.100 + rd.160 + rd.170)	180	30 663 650	15 723 058	5 807 500	40 579 208



SITUAȚIA FLUXURILOR DE NUMERAR

de la 01.01 pînă la 31.12 2016

Indicatori	Cod. rd.	Perioada de gestiune	
		precedentă	curentă
1	2	3	4
Fluxuri de numerar din activitatea operațională			
Încasări din vânzări	010	86 110 470	138 878 194
Plăți pentru stocuri și servicii procurate	020	57 342 232	127 250 299
Plăți către angajați și organe de asigurare socială și medicală	030	8 142 376	10 580 317
Dobânzi plătite	040		
Plata impozitului pe venit	050	890 476	883 771
Alte încasări	060	153 766	1 420
Alte plăți	070	2 362 237	2 531 479
Fluxul net de numerar din activitatea operațională (rd.010 – rd.020 – rd.030 – rd.040 – rd.050 + rd.060 – rd.070)	080	17 526 915	(2 366 252)
Fluxuri de numerar din activitatea de investiții			
Încasări din vânzarea activelor imobilizate	090		73 500
Plăți aferente intrărilor de active imobilizate	100	610 350	3 400 749
Dobânzi încasate	110	49 200	43
Dividende încasate	120		
Alte încasări (plăți)	130	2 989 995	
Fluxul net de numerar din activitatea de investiții (rd.090 – rd.100 + rd.110 + rd.120 ± rd.130)	140	2 428 845	(3 327 206)
Fluxuri de numerar din activitatea financiară			
Încasări sub formă de credite și împrumuturi	150		
Plăți aferente rambursării creditelor și împrumuturilor	160	505 000	345 584
Dividende plătite	170	1 275 000	4 243 750
Încasări din operațiuni de capital	180		
Alte încasări (plăți)	190		
Fluxul net de numerar din activitatea financiară (rd.150 – rd.160 – rd.170 + rd.180 ± rd.190)	200	(1 780 000)	(4 589 334)
Fluxul net de numerar total (± rd.080 ± rd.140 ± rd.200)	210	18 175 760	(10 282 792)
Diferențe de curs valutar favorabile (nefavorabile)	220	169 308	(593 108)
Sold de numerar la începutul perioadei de gestiune	230	2 471 588	20 816 656
Sold de numerar la sfârșitul perioadei de gestiune (± rd.210 ± rd.220 + rd.230)	240	20 816 656	9 940 756



Date generale

1. Certificat de înregistrare a entității, eliberat de Camera Înregistrării de Stat.

Număr de înregistrare 1002600040678 Data înregistrării 04.06.1999 Seria MD Număr 0006310

2. Capital social înregistrat de Camera Înregistrării de Stat:

data "04" "06.1999", suma 5400 lei, inclusiv:

1) cota statului _____ lei,

2) cota deținătorilor a cel puțin 20% 5400 lei.

Modificări ulterioare:

a) " " _____, suma _____ lei, inclusiv cota statului _____ lei,

b) " " _____, suma _____ lei, inclusiv cota statului _____ lei.

3. Entitățile, activitatea cărora necesită licență, indică:

Licența în vigoare:

1) Număr A MMII 039491, data eliberării 05.08.2004

Termen de valabilitate 05.08.2019

Tipul de activitate Construcție de cladiri si constructii ingineresti, instalatii si retele tehnico edilitare

Organul care a eliberat licența Camera de Licentiere

2) Număr A MMII 053815, data eliberării 30.12.2016

Termen de valabilitate 30.12.2024

Tipul de activitate Transport rutier contra cost

Organul care a eliberat licența Camera de Licentiere

3) Număr _____, data eliberării _____

Termen de valabilitate _____

Tipul de activitate _____

Organul care a eliberat licența _____

4. Numărul mediu scriptic al personalului în perioada de gestiune 101 persoane, inclusiv pe categorii:

1) personal administrativ 11 persoane,

2) muncitori 90 persoane.

5. Numărul personalului la 31 decembrie 2016 124 persoane.

6. Remunerarea personalului entității în perioada de gestiune 10184637 lei.

7. Remunerarea membrilor organelor de administrare, de conducere și supraveghere și alte angajamente apărute sau asumate în legătură cu pensiile membrilor actuali sau ale foștilor membri ai acestor organe, pe categorii _____ lei.

8. Avansurile și creditele acordate membrilor organelor specificate la pct.7 _____ lei, inclusiv rambursate _____ lei.

9. Valoarea activelor imobilizate și circulante, înregistrate în calitate de gaj¹

1) valoarea de gaj _____ lei,

2) valoarea contabilă _____ lei.

10. Numărul acțiunilor ordinare la finele perioadei de gestiune _____ unități.

11. Profit net (pierdere netă) a perioadei de gestiune pentru o acțiune ordinară:

1) profit _____ lei _____ bani,

2) pierdere _____ lei _____ bani.

12. Dividende calculate pentru o acțiune ordinară pentru perioada de gestiune:

1) plătite _____ lei _____ bani,

2) planificate pentru plată _____ lei _____ bani.

13. Valută străină disponibilă, recalculată în monedă națională a Republicii Moldova – total 8 495 347 lei, inclusiv (lei, denumirea și codul valutei):

1) 8 495 347 – 978 Euro

2) _____


3) _____

14. Numerar legat – total _____ lei.

¹ În rîndurile, în care se înscriu sumele de gaj, în toate coloanele prin fracție se reflectă:

a) la numărator – valoarea de gaj;

b) la numitor – valoarea contabilă



NOTĂ INFORMATIVĂ
privind relațiile cu nerezidenții

Tabelul 1

Creanțe, investiții financiare și datorii pe termen lung aferente *fondatorilor nerezidenți*

Indicatori	Cod rd./ cod țară	Sold la începutul perioadei de gestiune	Modificări în perioada de gestiune			Sold la sfârșitul perioadei de gestiune
			Intrări/ majorări	Ieșiri/ diminuări	Diferențe de curs valutar	
1	2	3	4	5	6	7
Creanțe și investiții financiare pe termen lung – total	010					
Creanțe comerciale, <i>inclusiv pe țări:</i>	020					
-						
-						
-						
Avansuri acordate, <i>inclusiv pe țări:</i>	030					
-						
-						
-						
Împrumuturi acordate și creanțe privind leasingul financiar, <i>inclusiv pe țări:</i>	040					
-						
-						
-						
Alte creanțe și investiții financiare, <i>inclusiv pe țări:</i>	050					
-						
-						
-						
Datorii pe termen lung – total	060					
Datorii comerciale, <i>inclusiv pe țări:</i>	070					
-						
-						
-						
Avansuri primite, <i>inclusiv pe țări:</i>	080					
-						
-						
-						
Credite bancare, împrumuturi și datorii privind leasingul financiar, <i>inclusiv pe țări:</i>	090					
-						
-						
-						
Alte datorii, <i>inclusiv pe țări:</i>	100					
-						
-						
-						

Rd.010= rd.020 + rd.030 + rd.040 + rd.050

Rd.060= rd.070 + rd.080 + rd.090 + rd.100

Col.7 = col.3+col.4+col.5+col.6




Creanțe, investiții financiare și datorii pe termen lung aferente nerezidenților, *cu excepția fondatorilor*

Indicatori	Cod rd./ cod țară	Sold la începutul perioadei de gestiune	Modificări în perioada de gestiune			Sold la sfârșitul perioadei de gestiune
			Intrări/ majorări	Ieșiri/ diminuări	Diferențe de curs valutar	
1	2	3	4	5	6	7
Creanțe și investiții financiare pe termen lung – total	010					
Creanțe comerciale, <i>inclusiv pe țări:</i>	020					
-						
-						
-						
Avansuri acordate, <i>inclusiv pe țări:</i>	030					
-						
-						
-						
Împrumuturi acordate și creanțe privind leasingul financiar, <i>inclusiv pe țări:</i>	040					
-						
-						
-						
Depozite, <i>inclusiv pe țări:</i>	050					
-						
-						
-						
Alte creanțe și investiții financiare, <i>inclusiv pe țări:</i>	060					
-						
-						
-						
Datorii pe termen lung – total	070					
Datorii comerciale, <i>inclusiv pe țări:</i>	080					
-						
-						
-						
Avansuri primite, <i>inclusiv pe țări:</i>	090					
-						
-						
-						
Credite bancare, împrumuturi și datorii privind leasingul financiar, <i>inclusiv pe țări:</i>	100					
-						
-						
-						
Alte datorii, <i>inclusiv pe țări:</i>	110					
-						
-						
-						

Rd.010= rd.020 + rd.030 + rd.040 + rd.050 + rd.60

Rd.070= rd.080 + rd.090 + rd.100 + rd.110

Col.7 = col.3+col.4-col.5±col.6



Handwritten signature or initials.

Creanțe, investiții financiare și datorii curente aferente fondatorilor nerezidenți

Indicatori	Cod rd./cod fără	Sold la începutul perioadei de gestiune			Modificări în perioada de gestiune			Sold la sfârșitul perioadei de gestiune	
		La care termenul de plată nu a sosit sau este expirat pînă la un an	Termenul expirat mai mult de un an	Terminul expirat mai mult de un an	Intrări/majorări	Transferări din active și datorii pe termen lung în active și datorii curente	Ieșiri/diminuări	Diferențe de curs valutar	La care termenul de plată nu a sosit sau este expirat pînă la un an
		3	4	5	6	7	8	9	10
Creanțe și investiții financiare curente – total	2								
Creanțe comerciale, inclusiv pe țări:	010								
-	020								
-									
-									
Avansuri acordate, inclusiv pe țări:	030								
-									
-									
Împrumuturi acordate și creanțe privind leasingul financiar, inclusiv pe țări:	040								
-									
-									
-									
Alte creanțe și investiții financiare, inclusiv pe țări:	050								
-									
-									
Datorii curente – total	060								
Datorii comerciale, inclusiv pe țări:	070								
-									
-									
Avansuri primite, inclusiv pe țări:	080								
-									
-									
Credite bancare, împrumuturi și datorii privind leasingul financiar, inclusiv pe țări:	090								
-									
-									
Datorii privind dividendele calculate, inclusiv pe țări:	100								
-									
-									
Alte datorii, inclusiv pe țări:	110								
-									
-									

Rd.010= rd.020 + rd.030 + rd.040 + rd.050
 Rd.060= rd.070 + rd.080 + rd.090 + rd.100 + rd.110
 Col.(9-10) = col.(3+4) + col.5 – col.7 ± col.8




Creanțe, investiții financiare și datorii curente aferente nerezidenților, cu excepția fondatorilor

Indicatori	Cod rd/cod țară	Sold la începutul perioadei de gestiune			Modificări în perioada de gestiune			Sold la sfârșitul perioadei de gestiune											
		La care termenul de plată nu a sosit sau este expirat până la un an	Termenul expirat mai mult de un an	Total	Intrări/majorări	Transferări din active și datorii pe termen lung în active și datorii curente	Ieșiri/diminuări	Diferențe de curs valutar	La care termenul de plată nu a sosit sau este expirat până la un an	Termenul expirat mai mult de un an									
											3	4	5	6	7	8	9	10	
Creanțe și investiții financiare curente – total	010	814202		19121676															
Creanțe comerciale, inclusiv pe țări:	020																		
-	030	814202		19121676															
Avansuri acordate, inclusiv pe țări:		125		12970591															
-România (642)		274		1243395															
-Olanda (528)				2578968															
-Federația Rusă (643)		186858		386391															
-B&H				1560669															
-SUA				9375															
-Ungaria (348)				372287															
-Italia																			
Împrumuturi acordate și creanțe privind leasingul financiar, inclusiv pe țări:	040																		
-																			
-	050																		
Depozite, inclusiv pe țări:																			
-																			
-	060																		
Alte creanțe și investiții financiare, inclusiv pe țări:																			
-	070	275153	988009	24873622															
Datorii curente – total																			
Datorii comerciale, inclusiv pe țări:	080	275153	988009	24873622															
- România (642)				18445823															
- Ucraina (804)				1225166															
- Olanda (528)				3283210															
- Federația Rusă (643)																			
- Cehia		234109		17273															
- Ungaria (348)		41044		361129															
- Italia				1541021															
- SUA																			
Avansuri primite, inclusiv pe țări:	090																		
-																			
-	100																		
Credite bancare, împrumuturi și datorii privind leasingul financiar, inclusiv pe țări:																			
-																			
-	110																		
Alte datorii, inclusiv pe țări:																			
-																			

Rd 010 = rd 020 + rd 030 + rd 040 + rd 050 + rd 060

Rd 070 = rd 080 + rd 090 + rd 100 + rd 110

Col (9+10) = col (3+4) + col 5 - col 7 + col 8



Investiții financiare în străinătate și participarea nerezidenților în capitalul social

Indicatori	Cod rd./ cod țară	Sold la începutul perioadei de gestiune	Intrări/ majorări	Ieșiri/ diminuări	Sold la sfârșitul perioadei de gestiune
1	2	3	4	5	6
Investiții financiare	010				
Cote de participație și acțiuni de până la 10% inclusiv, în capitalul social al entităților nerezidente, <i>inclusiv pe țări:</i>	020				
-					
-					
-					
Cote de participație și acțiuni de peste 10% în capitalul social al entităților nerezidente, <i>inclusiv pe țări:</i>	030				
-					
-					
-					
Capital social	040				
Cote de participație și acțiuni de până la 10% inclusiv, <i>inclusiv pe țări:</i>	050				
-					
-					
-					
Cote de participație și acțiuni de peste 10%, <i>inclusiv pe țări:</i>	060				
-					
-					
-					

Rd.010= rd.020 + rd.030


Rd.040= rd.050 + rd.060

Col.6 = col.3+col.4+col.5

Bunuri ale nerezidenților înregistrate în conturi extrabilanțiere

Indicatori	Cod rd./ cod țară	Sold la începutul perioadei de gestiune	Intrări/ diminuări	Ieșiri/ micșorări	Sold la sfârșitul perioadei de gestiune
1	2	3	4	5	6
Bunuri primite în baza contractelor de comision, <i>inclusiv pe țări</i>	010				
-					
-					
-					
Bunuri primite spre prelucrare, <i>inclusiv pe țări</i>	020				
-					
-					
-					
Bunuri obținute din materialele prelucrate, <i>inclusiv pe țări</i>	030				
-					
-					
-					

Col.6 = col.3+col.4+col.5



Venituri și cheltuieli aferente tranzacțiilor cu nerezidenții


Indicatori	Cod rd./ cod țară	Perioada de gestiune	
		precedentă	curentă
1	2	3	4
Venituri – total	010		
Venituri aferente bunurilor procurate și vândute peste hotare fără trecerea frontierei de stat a Republicii Moldova, inclusiv pe țări:	020		
-			
-			
Venituri din dobânzi aferente activității operaționale și altor activități, inclusiv pe țări:	030		
-			
-			
Venituri din dividende și participații în alte entități, inclusiv pe țări:	040		
-			
-			
Venituri din decontarea datoriilor cu termenul de prescripție expirat, inclusiv pe țări:	050		
-			
-			
Alte venituri, inclusiv pe țări:	060		
-			
-			
Cheltuieli – total	070		
Cheltuieli aferente bunurilor procurate și vândute peste hotare fără trecerea frontierei de stat a Republicii Moldova, inclusiv pe țări:	080		
-			
-			
Cheltuieli privind dobânzile, inclusiv pe țări:	090		
-			
-			
Cheltuieli și provizioane aferente creanțelor comerciale și altor creanțe compromise, inclusiv pe țări:	100		
-			
-			
Alte cheltuieli, inclusiv pe țări:	110		
-			
-			
-			

Rd.010= rd.020 + rd.030 + rd.040 + rd.050 + rd.060

Rd.070= rd.080 + rd.090 + rd.100 + rd.110

Persoanele responsabile de semnarea rapoartelor financiare de entități

Director _____



* conform art.36 din Legea contabilității

14.02.2016
 Data primirii

Anexa la SNC
 "Prezentarea situațiilor financiare"
 Aprobata de Ministerul Finanțelor
 al Republicii Moldova

SITUAȚIILE FINANCIARE

pentru perioada 01 ianuarie – 31 decembrie 2015

Entitatea Firma Polimer Gaz Conducte Societate cu Raspundere [3|8|9|6|3|6|2|3]
 (Denumirea completa) Cod CUIIO

Limitata [1|0|0|2|6|0|0|0|4|0|6|7|8]
 Cod IDNO

Sediul: MD [2|0|2|3] mun Chisinau [0|1|4|0]
 Cod poștal Raionul (municipiul, UTA); Localitatea Cod CUATM


Activitatea principală Alte lucrări de instalații pentru construcții strada, nr, bl. [F|4|3|2|9]
 Cod CAEM, rev.2

Forma de proprietate privata-colectiva [F|4|5|3|4|0]
 Cod CAEM, ediția 2005

Forma organizatorico-juridică SRL [1|5]
 Cod CFP

Date de contact: Tel. 22 42-27-65 e-mail info@pgc.md [5|3|0]
 Cod CFOJ
 WEB www.pgc.md


Numele și coordonatele al contabilului-șef: Dl (dna) Gantea Sergiu
 Tel. 22 42-27-65



Anexa 8


Notă informativă privind veniturile și cheltuielile clasificate după natură

Indicatori	Cod rd.	Perioada de gestiune	
		precedentă	curentă
1	2	3	4
Venituri din vânzări	010	76732258	76 593 744
Alte venituri din activitatea operațională	020	1348989	37440
Venituri din alte activități	030	535227	1332545
Total venituri (rd.010 + rd.020 + rd.030)	040	78616474	77963729
Variația stocurilor	050		
Costul vânzărilor	060	490296	4256956
Cheltuieli privind stocurile	070	31331720	36057020
Cheltuieli cu personalul privind remunerarea muncii	080	8089361	8717410
Contribuții de asigurări sociale de stat obligatorii și prime de asigurare obligatorie de asistență medicală	090	2184127	2394032
Cheltuieli cu amortizarea și deprecierea activelor imobilizate	100	3155899	3054149
Alte cheltuieli	110	21829740	15037203
Cheltuieli din alte activități	120	529839	913959
Total cheltuieli (rd.050 + rd.060 + rd.070 + rd.080 + rd.090 + rd.100 + rd.110 + rd.120)	130	67610982	70430729
Profit (pierdere) până la impozitare (rd.040 – rd.130)	140	11005492	7533000
Cheltuieli privind impozitul pe venit	150	1340440	942024
Profit (pierdere) net al perioadei de gestiune (rd.140 – rd.150)	160	9665052	6590976

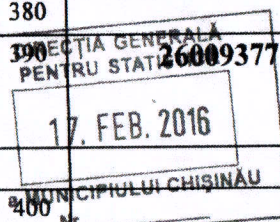


BILANȚULla 31 decembrie 2015

Nr. cpt.	ACTIV	Cod rd.	Sold la	
			Începutul perioadei de gestiune	Sfârșitul perioadei de gestiune
1	2	3	4	5
1.	Active imobilizate			
	Imobilizări necorporale	010	15195	50552
	Imobilizări corporale în curs de execuție	020	286386	630779
	Terenuri	030	55849	96007
	Mijloace fixe	040	13786714	11424098
	Resurse minerale	050		
	Active biologice imobilizate	060		
	Investiții financiare pe termen lung în părți neafiliate	070		
	Investiții financiare pe termen lung în părți afiliate	080		
	Investiții imobiliare	090		
	Creanțe pe termen lung	100		
	Avansuri acordate pe termen lung	110		
	Alte active imobilizate	120	221550	
	Total active imobilizate (rd.010 + rd.020 + rd.030 + rd.040 + rd.050 + rd.060 + rd.070 + rd.080 + rd.090 + rd.100 + rd.110 + rd.120)	130	14365694	12201436
2.	Active circulante			
	Materiale	140	3771	548922
	Active biologice circulante	150		
	Obiecte de mică valoare și scurtă durată	160		520
	Producția în curs de execuție și produse	170		
	Mărfuri	180	576	61595
	Creanțe comerciale	190	3241851	8570286
	Creanțe ale părților afiliate	200		
	Avansuri acordate curente	210	4163590	5048213
	Creanțe ale bugetului	220	2464305	1914467
	Creanțe ale personalului	230	665127	860480
	Alte creanțe curente	240	370106	52
	Numerar în casierie și la conturi curente	250	2471588	20816656
	Alte elemente de numerar	260		
	Investiții financiare curente în părți neafiliate	270		
	Investiții financiare curente în părți afiliate	280	2849489	
	Alte active circulante	290	23344	279047
	Total active circulante (rd.140 + rd.150 + rd.160 + rd.170 + rd.180 + rd.190 + rd.200 + rd.210 + rd.220 + rd.230 + rd.240 + rd.250 + rd.260 + rd.270 + rd.280 + rd.290)	300	16253747	38100238
	Total active (rd.130 + rd.300)	310	30619441	50301674



Nr. cpt.	P A S I V	Cod rd.	Sold la	
			Începutul perioadei de gestiune	Sfârșitul perioadei de gestiune
1	2	3	4	5
3.	Capital propriu			
	Capital social și suplimentar	320	5400	5400
	Rezerve	330		
	Corecții ale rezultatelor anilor precedenți	340	x	
	Profit nerepartizat (pierdere neacoperită) al anilor precedenți	350	26003977	24067274
	Profit net (pierdere netă) al perioadei de gestiune	360	x	6590976
	Profit utilizat al perioadei de gestiune	370	x	
	Alte elemente de capital propriu	380		
	Total capital propriu (rd.320 + rd.330 + rd.340 + rd.350 + rd.360 - rd.370 + rd.380)		26009377	30663650
4.	Datorii pe termen lung			
	Credite bancare pe termen lung	400		
	Împrumuturi pe termen lung	410	850932	345932
	Datorii pe termen lung privind leasingul financiar	420		
	Alte datorii pe termen lung	430	473297	
	Total datorii pe termen lung (rd.400 + rd.410 + rd.420 + rd.430)	440	1324229	345932
5.	Datorii curente			
	Credite bancare pe termen scurt	450		
	Împrumuturi pe termen scurt	460		
	Datorii comerciale	470	2779556	3625645
	Datorii față de părțile afiliate	480		
	Avansuri primite curente	490	159643	13636808
	Datorii față de personal	500	2733	721787
	Datorii privind asigurările sociale și medicale	510	2811	193716
	Datorii față de buget	520	52305	31812
	Venituri anticipate curente	530		
	Datorii față de proprietari	540		1053617
	Finanțări și încasări cu destinație specială curente	550		
	Provizioane curente	560		
	Alte datorii curente	570	288787	28707
	Total datorii curente (rd.450 + rd.460 + rd.470 + rd.480 + rd.490 + rd.500 + rd.510 + rd.520 + rd.530 + rd.540 + rd.550 + rd.560 + rd.570)	580	3285835	19292092
	Total pasive (rd.390 + rd.440 + rd.580)	590	30619441	50301674



SITUAȚIA DE PROFIT ȘI PIERDERE

de la 01.01 până la 31.12 2015


Indicatori	Cod rd.	Perioada de gestiune	
		precedentă	curentă
1	2	3	4
Venituri din vânzări	010	76732258	76593744
Costul vânzărilor	020	64939228	67148126
Profit brut (pierdere brută) (rd.010 - rd.020)	030	11793030	9445618
Alte venituri din activitatea operațională	040	1348989	37440
Cheltuieli de distribuție	050	42256	
Cheltuieli administrative	060	1943374	2262728
Alte cheltuieli din activitatea operațională	070	156285	105916
Rezultatul din activitatea operațională: profit (pierdere) (rd.030 + rd.040 - rd.050 - rd.060 - rd.070)	080	11000104	7114414
Rezultatul din alte activități: profit (pierdere)	090	5388	418586
Profit (pierdere) până la impozitare (rd.080 + rd.090)	100	11005492	7533000
Cheltuieli privind impozitul pe venit	110	1340440	942024
Profit net (pierdere netă) al perioadei de gestiune (rd.100 - rd.110)	120	9665052	6590976

Anexa 3

SITUAȚIA MODIFICĂRILOR CAPITALULUI PROPRIU

de la 01.01 până la 31.12 2015


Nr. d/o	Indicatori	Cod rd.	Sold la începutul perioadei de gestiune	Majorări	Diminuări	Sold la sfârșitul perioadei de gestiune
1	2	3	4	5	6	7
1	Capital social și suplimentar					
	Capital social	010	5400			5400
	Capital suplimentar	020				
	Capital nevărsat	030	()	()	()	()
	Capital neînregistrat	040				
	Capital retras	050	()	()	()	()
	Total capital social și suplimentar (rd.010 + rd.020 + rd.030 + rd.040 + rd.050)	060	5400			5400
2	Rezerve					
	Capital de rezervă	070				
	Rezerve statutare	080				
	Alte rezerve	090				
	Total rezerve (rd.070 + rd.080 + rd.090)	100				
3	Profit nerepartizat (pierdere neacoperită)					
	Corecții ale rezultatelor anilor precedenți	110				
	Profit nerepartizat (pierdere neacoperită) al anilor precedenți	120	26003977	473297	2410000	24067274
	Profit net (pierdere netă) al perioadei de gestiune	130	x	6590976		6590976
	Profit utilizat al perioadei de gestiune	140	x	()	()	()
	Rezultatul din tranziția la noile reglementări contabile	150		473833	473833	
	Total profit nerepartizat (pierdere neacoperită) (rd.110 + rd.120 + rd.130 + rd.140 + rd.150)	160	26003977	7538106	2883833	30658250
4	Alte elemente de capital propriu, din care	170				
	Diferențe din reevaluare	171				
	Subvenții entităților cu proprietate publică	172				
	Total capital propriu (rd.060 + rd.100 + rd.160 + rd.170)	180	26009377	7538106	2883833	30663650



SITUAȚIA FLUXURILOR DE NUMERAR

de la 01.01 pînă la 31.12 2015

Indicatori	Cod. rd.	Perioada de gestiune	
		precedentă	curentă
1	2	3	4
Fluxuri de numerar din activitatea operațională			
Încasări din vânzări	010	75468528	86110470
Plăți pentru stocuri și servicii procurate	020	57651244	57342232
Plăți către angajați și organe de asigurare socială și medicală	030	9652314	8142376
Dobânzi plătite	040		
Plata impozitului pe venit	050	1190030	890476
Alte încasări	060	92139	153766
Alte plăți	070	1793864	2362237
Fluxul net de numerar din activitatea operațională (rd.010 – rd.020 – rd.030 – rd.040 – rd.050 + rd.060 – rd.070)	080	5273215	17526915
Fluxuri de numerar din activitatea de investiții			
Încasări din vânzarea activelor imobilizate	090		
Plăți aferente intrărilor de active imobilizate	100		610350
Dobânzi încasate	110	997	49200
Dividende încasate	120		
Alte încasări (plăți)	130	(2818066)	2989995
Fluxul net de numerar din activitatea de investiții (rd.090 – rd.100 + rd.110 + rd.120 ± rd.130)	140	(2817069)	2428845
Fluxuri de numerar din activitatea financiară			
Încasări sub formă de credite și împrumuturi	150	2694334	
Plăți aferente rambursării creditelor și împrumuturilor	160	1851163	505000
Dividende plătite	170	4292316	1275000
Încasări din operațiuni de capital	180		
Alte încasări (plăți)	190		
Fluxul net de numerar din activitatea financiară (rd.150 – rd.160 – rd.170 + rd.180 ± rd.190)	200	(3449145)	(1780000)
Fluxul net de numerar total (± rd.080 ± rd.140 ± rd.200)	210	(992999)	18175760
Diferențe de curs valutar favorabile (nefavorabile)	220	42723	169308
Sold de numerar la începutul perioadei de gestiune	230	3421864	2471588
Sold de numerar la sfîrșitul perioadei de gestiune (± rd.210 ± rd.220 + rd.230)	240	2471588	20816656



Date generale

1. Certificat de înregistrare a entității, eliberat de Camera Înregistrării de Stat.

Număr de înregistrare 1002600040678 Data înregistrării 04.06.1999 Seria MD Număr 0006310

2. Capital social înregistrat de Camera Înregistrării de Stat:

data "04" 06.1999, suma 5400 lei, inclusiv:

1) cota statului _____ lei,

2) cota deținătorilor a cel puțin 20% 5400 lei.

Modificări ulterioare:

a) " " _____, suma _____ lei, inclusiv cota statului _____ lei,

b) " " _____, suma _____ lei, inclusiv cota statului _____ lei.

3. Entitățile, activitatea cărora necesită licență, indică:

Licența în vigoare:

1) Număr A MMII 039491, data eliberării 05.08.2004

Termen de valabilitate 05.08.2019

Tipul de activitate Construcție de cladiri și constructii ingineresti, instalatii și rețele tehnico edilitare

Organul care a eliberat licența Camera de Licențiere

2) Număr _____, data eliberării _____

Termen de valabilitate _____

Tipul de activitate _____

Organul care a eliberat licența _____

3) Număr _____, data eliberării _____

Termen de valabilitate _____

Tipul de activitate _____

Organul care a eliberat licența _____

4. Numărul mediu scriptic al personalului în perioada de gestiune 98 persoane, inclusiv pe categorii:

1) personal administrativ 12 persoane,

2) muncitori 86 persoane.

5. Numărul personalului la 31 decembrie 2015 122 persoane.

6. Remunerarea personalului entității în perioada de gestiune 8717410 lei.

7. Remunerarea membrilor organelor de administrare, de conducere și supraveghere și alte angajamente apărute sau asumate în legătură cu pensiile membrilor actuali sau ale foștilor membri ai acestor organe, pe categorii _____ lei.

8. Avansurile și creditele acordate membrilor organelor specificate la pct.7 _____ lei, inclusiv rambursate _____ lei.

9. Valoarea activelor immobilizate și circulante, înregistrate în calitate de gaj¹

1) valoarea de gaj _____ lei,

2) valoarea contabilă _____ lei.

10. Numărul acțiunilor ordinare la finele perioadei de gestiune _____ unități.

11. Profit net (pierdere netă) a perioadei de gestiune pentru o acțiune ordinară:

1) profit _____ lei _____ bani,

2) pierdere _____ lei _____ bani.

12. Dividende calculate pentru o acțiune ordinară pentru perioada de gestiune:

1) plătite _____ lei _____ bani,

2) planificate pentru plată _____ lei _____ bani.

13. Valută străină disponibilă, recalculată în monedă națională a Republicii Moldova – total _____ lei, inclusiv (lei, denumirea și codul valutei):

1) _____

2) _____

3) _____

14. Numerar legat – total _____ lei.

¹ În rîndurile, în care se înscru sumele de gaj, în toate coloanele prin fracție se reflectă:

a) la numărător – valoarea de gaj;

b) la numitor – valoarea contabilă



Handwritten signature

NOTĂ INFORMATIVĂ
privind relațiile cu nerezidenții

Tabelul 1


Creanțe, investiții financiare și datorii pe termen lung aferente *fondatorilor nerezidenți*

Indicatori	Cod rd./ cod țară	Sold la începutul perioadei de gestiune	Modificări în perioada de gestiune			Sold la sfârșitul perioadei de gestiune
			Intrări/ majorări	Ieșiri/ diminuări	Diferențe de curs valutar	
1	2	3	4	5	6	7
Creanțe și investiții financiare pe termen lung – total	010					
Creanțe comerciale, <i>inclusiv pe țări:</i>	020					
-						
-						
-						
Avansuri acordate, <i>inclusiv pe țări:</i>	030					
-						
-						
-						
Împrumuturi acordate și creanțe privind leasingul financiar, <i>inclusiv pe țări:</i>	040					
-						
-						
-						
Alte creanțe și investiții financiare, <i>inclusiv pe țări:</i>	050					
-						
-						
-						
Datorii pe termen lung – total	060					
Datorii comerciale, <i>inclusiv pe țări:</i>	070					
-						
-						
-						
Avansuri primite, <i>inclusiv pe țări:</i>	080					
-						
-						
-						
Credite bancare, împrumuturi și datorii privind leasingul financiar, <i>inclusiv pe țări:</i>	090					
-						
-						
-						
Alte datorii, <i>inclusiv pe țări:</i>	100					
-						
-						
-						

Rd.010= rd.020 + rd.030 + rd.040 + rd.050

Rd.060= rd.070 + rd.080 + rd.090 + rd.100

Col.7 = col.3+col.4-col.5±col.6




Creanțe, investiții financiare și datorii pe termen lung aferente nerezidenților, *cu excepția fondatorilor*

Indicatori	Cod rd./ cod țară	Sold la începutul perioadei de gestiune	Modificări în perioada de gestiune			Sold la sfârșitul perioadei de gestiune
			Intrări/ majorări	Ieșiri/ diminuări	Diferențe de curs valutar	
1	2	3	4	5	6	7
Creanțe și investiții financiare pe termen lung – total	010					
Creanțe comerciale, <i>inclusiv pe țări:</i>	020					
-						
-						
-						
Avansuri acordate, <i>inclusiv pe țări:</i>	030					
-						
-						
-						
Împrumuturi acordate și creanțe privind leasingul financiar, <i>inclusiv pe țări:</i>	040					
-						
-						
-						
Depozite, <i>inclusiv pe țări:</i>	050					
-						
-						
-						
Alte creanțe și investiții financiare, <i>inclusiv pe țări:</i>	060					
-						
-						
-						
Datorii pe termen lung – total	070					
Datorii comerciale, <i>inclusiv pe țări:</i>	080					
-						
-						
-						
Avansuri primite, <i>inclusiv pe țări:</i>	090					
-						
-						
-						
Credite bancare, împrumuturi și datorii privind leasingul financiar, <i>inclusiv pe țări:</i>	100					
-						
-						
-						
Alte datorii, <i>inclusiv pe țări:</i>	110					
-						
-						
-						

Rd.010= rd.020 + rd.030 + rd.040 + rd.050 + rd.60

Rd.070= rd.080 + rd.090 + rd.100 + rd.110

Col.7 = col.3+col.4-col.5±col.6



Investiții financiare în străinătate și participarea nerezidenților în capitalul social

Indicatori	Cod rd./ cod țară	Sold la începutul perioadei de gestiune	Intrări/ majorări	Ieșiri/ diminuări	Sold la sfârșitul perioadei de gestiune
1	2	3	4	5	6
Investiții financiare	010				
Cote de participație și acțiuni de pînă la 10% inclusiv, în capitalul social al entităților nerezidente, inclusiv pe țări:	020				
-					
-					
-					
Cote de participație și acțiuni de peste 10% în capitalul social al entităților nerezidente, inclusiv pe țări:	030				
-					
-					
-					
Capital social	040				
Cote de participație și acțiuni de pînă la 10% inclusiv, inclusiv pe țări:	050				
-					
-					
-					
Cote de participație și acțiuni de peste 10%, inclusiv pe țări:	060				
-					
-					
-					

Rd.010= rd.020 + rd.030


Rd.040= rd.050 + rd.060

Col.6 = col.3+col.4+col.5

Bunuri ale nerezidenților înregistrate în conturi extrabilanțiere

Indicatori	Cod rd./ cod țară	Sold la începutul perioadei de gestiune	Intrări/ diminuări	Ieșiri/ micșorări	Sold la sfârșitul perioadei de gestiune
1	2	3	4	5	6
Bunuri primite în baza contractelor de comision, inclusiv pe țări	010				
-					
-					
-					
Bunuri primite spre prelucrare, inclusiv pe țări	020				
-					
-					
-					
Bunuri obținute din materialele prelucrate, inclusiv pe țări	030				
-					
-					
-					

Col.6 = col.3+col.4+col.5




Venituri și cheltuieli aferente tranzacțiilor cu nerezidenții

Indicatori	Cod rd. / cod țară	Perioada de gestiune	
		precedentă	curentă
1	2	3	4
Venituri – total	010		
Venituri aferente bunurilor procurate și vândute peste hotare fără trecerea frontierei de stat a Republicii Moldova, inclusiv pe țări:	020		
-			
-			
-			
Venituri din dobânzi aferente activității operaționale și altor activități, inclusiv pe țări:	030		
-			
-			
-			
Venituri din dividende și participații în alte entități, inclusiv pe țări:	040		
-			
-			
-			
Venituri din decontarea datoriilor cu termenul de prescripție expirat, inclusiv pe țări:	050		
-			
-			
-			
Alte venituri, inclusiv pe țări:	060		
-			
-			
-			
Cheltuieli – total	070		
Cheltuieli aferente bunurilor procurate și vândute peste hotare fără trecerea frontierei de stat a Republicii Moldova, inclusiv pe țări:	080		
-			
-			
-			
Cheltuieli privind dobânzile, inclusiv pe țări:	090		
-			
-			
-			
Cheltuieli și provizioane aferente creanțelor comerciale și altor creanțe compromise, inclusiv pe țări:	100		
-			
-			
-			
Alte cheltuieli, inclusiv pe țări:	110		
-			
-			
-			

Rd.010= rd.020 + rd.030 + rd.040 + rd.050 + rd.060

Rd.070= rd.080 + rd.090 + rd.100 + rd.110

Persoanele responsabile de semnarea rapoartelor financiare ale entității*

Director

 Coșiră Sergheo

* conform art.36 din Legea contabilității

