

## ENDİKASYON

- CPAP veya Bi-Level Ventilatör tedavisinin gerektiği bireylerde kullanılır.

## KONTRAENDİKASYON

- Ürünün bilinen bir kontranendikasyonu bulunmamaktadır.

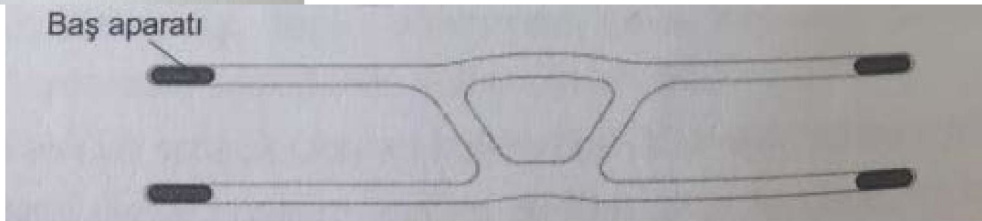
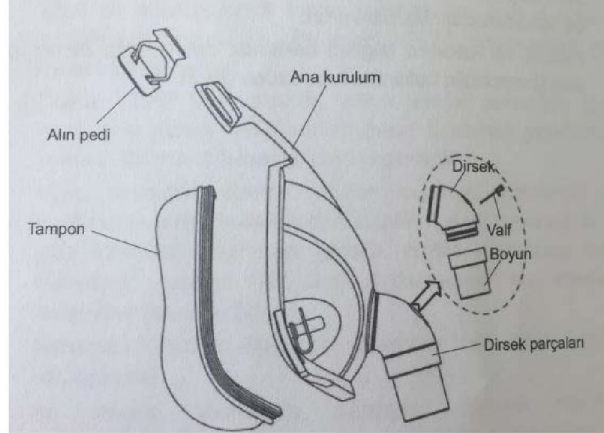
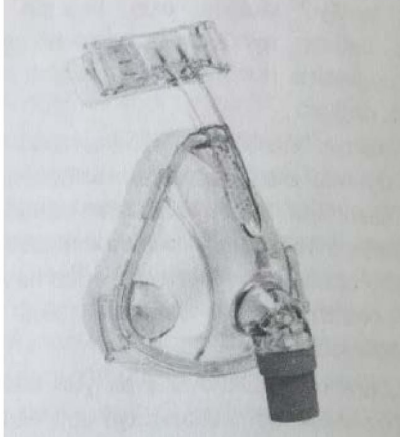
## YAN ETKİLER

- Ürünün bilinen bir yan etkisi yoktur.

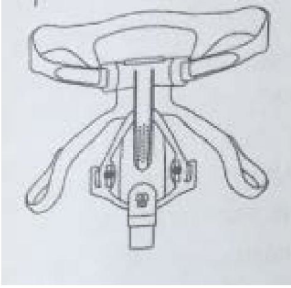
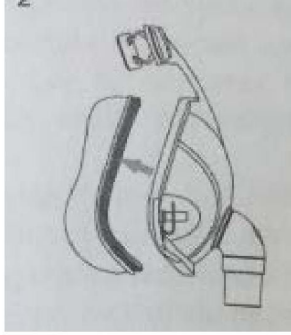
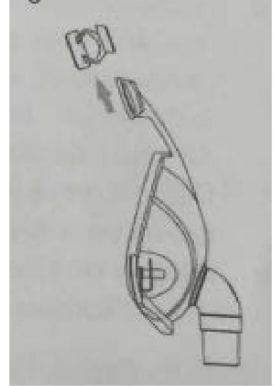
## KULLANICI PROFİLİ

- Ev ortamında tek hastada yeniden kullanım ve hastane / kurumsal ortamında çok hastada yeniden kullanım için tasarlanmıştır.

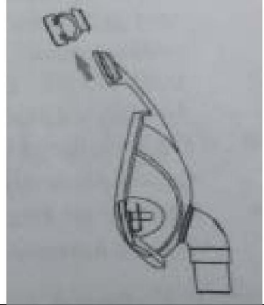

## TAM YÜZ (ORANAZAL) MASKESİNİN PARÇALARI



**MASKENİN PARÇALARINA AYRILMASI**

<p>1</p> 	<p>2</p> 	<p>3</p> 
<p>Baş aparatı üst kısmını, maskenin üst kısmındaki kurulum deliğinden çıkarın.</p>	<p>Tampon, maskenin kurulum yivinden çıkarın.</p>	<p>Alın pedi, maskenin kurulum yivinden çıkarın.</p>
<p><b>Notlar:</b></p> <ol style="list-style-type: none"><li>1. Dirsek parçaları ana kurulum ayrılamaz.</li><li>2. Dirsek parçaları ayrıştırılamaz.</li><li>3. Valf sökülemez, böyle bir durum valfinin zarar görmesine neden olur ve yeniden kurulması çok zordur.</li></ol>		

**MASKENİN TEKRAR MONTE EDİLMESİ**

<p>1.</p>		<p>Alın pedi maskenin üst kısmındaki kurulum yivine takın.</p>
<p>2.</p>		<p>Tampon maskenin alt kısmındaki kurulum yivine takın ve tampon kurulum yivine tam oturduğundan emin olun.</p>