

[Versiune de imprimare](#)  
[Salvare](#)

## Recipisa 2

Respondent

Codul fiscal: 1003600104867, denumire: I.S. DETASAMENTUL DE PAZA PARAMILITARA



A prezentat raportul: RSF1\_21

Pentru perioada fiscala: A/2020

Data prezentarii: 21.04.2021

Marca temporală a raportului înregistrat în Sistemul Informațional al BNS : 21.04.2021 09:35:16

Biroul Național de Statistică (BNS) a recepționat varianta electronică a raportului, expediat de DVs. Urmează verificarea și validarea raportului de către specialistul BNS pe domeniu.





Data prezentării 21.04.2021 09:29:37

Anexe la SNC  
"Prezentarea situațiilor financiare"  
Aprobat de Ministerul Finanțelor  
al Republicii Moldova

**SITUAȚIILE FINANCIARE**

pentru perioada 01.01.2020 - 31.12.2020

Entitatea: IS'Detasamentul de Paza Paramilitara"Cod CUIŢO: 20199400Cod IDNO: 1003600104867

Sediul:

MD:

Raionul(municipiul): 106, DDF RISCANICod CUATM: 0150, SEC.RISCANIStrada: Chisinau, Colina Puschin 19/1Activitatea principală: N8020, Activitati de servicii privind sistemele de securizareForma de proprietate: 12, Proprietatea de statForma organizatorico-juridică: 590, Întreprinderi de stat

Date de contact:

Telefon: 29-24-74

WEB:

E-mail:

Numele și coordonatele al contabilului-șef: DI (dna) Brinza Claudia Tel. 29-24-74Numărul mediu al salariaților în perioada de gestiune: 321 persoane. Confirmați lipsa salariațilorPersoanele responsabile de semnarea situațiilor financiare\*: Brinza Claudia

Unitatea de măsură: leu

**BILANȚUL**

la 31.12.2020

Anexa 1

Nr. cpt.	Indicatori	Cod rd.	Sold la	
			Începutul perioadei de gestiune	Sfârșitul perioadei de gestiune
1	2	3	4	5
	<b>ACTIV</b>			
A.	<b>ACTIVE IMOBILIZATE</b>			
	<b>I. Imobilizări necorporale</b>			
	1. Imobilizări necorporale în curs de execuție	010		
	2. Imobilizări necorporale în exploatare, total	020	2180	1367
	din care:			
	2.1. concesiuni, licențe și mărci	021		
	2.2. drepturi de autor și titluri de protecție	022		
	2.3. programe informatice	023	555	555
	2.4. alte imobilizări necorporale	024	1625	812
	3. Fond comercial	030		
	4. Avansuri acordate pentru imobilizări necorporale	040		



<b>Total imobilizări necorporale</b> (rd.010 + rd.020 + rd.030 + rd.040)	050	2180	1367
<b>II. Imobilizări corporale</b>			
1. Imobilizări corporale în curs de execuție	060		
2. Terenuri	070		
3. Mijloace fixe, total	080	471645	409880
din care:			
3.1. dădiri	081		
3.2. construcții speciale	082		
3.3. mașini, utilaje și instalații tehnice	083	4116	1969
3.4. mijloace de transport	084	309471	249853
3.5. inventar și mobilier	085		
3.6. alte mijloace fixe	086	158058	158058
4. Resurse minerale	090		
5. Active biologice imobilizate	100		
6. Investiții imobiliare	110		
7. Avansuri acordate pentru imobilizări corporale	120		
<b>Total imobilizări corporale</b> (rd.060 + rd.070 + rd.080 + rd.090 + rd.100 + rd.110 + rd.120)	130	471645	409880
<b>III. Investiții financiare pe termen lung</b>			
1. Investiții financiare pe termen lung în părți neafiliate	140	271	270
2. Investiții financiare pe termen lung în părți afiliate, total	150		
din care:			
2.1. acțiuni și cote de participație deținute în părțile afiliate	151		
2.2. împrumuturi acordate părților afiliate	152		
2.3. împrumuturi acordate aferente intereselor de participare	153		
2.4. alte investiții financiare	154		
<b>Total investiții financiare pe termen lung</b> (rd.140 + rd.150)	160	271	270
<b>IV. Creanțe pe termen lung și alte active imobilizate</b>			
1. Creanțe comerciale pe termen lung	170		
2. Creanțe ale părților afiliate pe termen lung	180		
inclusiv: creanțe aferente intereselor de participare	181		
3. Alte creanțe pe termen lung	190		
4. Cheltuieli anticipate pe termen lung	200		
5. Alte active imobilizate	210		
<b>Total creanțe pe termen lung și alte active imobilizate</b> (rd.170 + rd.180 + rd.190 + rd.200 + rd.210)	220		
<b>TOTAL ACTIVE IMOBILIZATE</b> (rd.050 + rd.130 + rd.160 + rd.220)	230	474096	411517
<b>B. ACTIVE CIRCULANTE</b>			
<b>I. Stocuri</b>			
1. Materiale și obiecte de mică valoare și scurtă durată	240	178513	270273
2. Active biologice circulante	250		



3. Producția în curs de execuție	260		
4. Produse și mărfuri	270	1550	
5. Avansuri acordate pentru stocuri	280	45823	25922
<b>Total stocuri</b> (rd.240 + rd.250 + rd.260 + rd.270 + rd.280)	290	225886	296195
<b>II. Creanțe curente și alte active circulante</b>			
1. Creanțe comerciale curente	300	1557724	2860770
2. Creanțe ale părților afiliate curente	310		
Inclusiv: creanțe aferente intereselor de participare	311		
3. Creanțe ale bugetului	320		
4. Creanțele ale personalului	330	84440	78004
5. Alte creanțe curente	340	237686	260095
6. Cheltuieli anticipate curente	350	55271	62377
7. Alte active circulante	360	6609	10008
<b>Total creanțe curente și alte active circulante</b> (rd.300 + rd.310 + rd.320 + rd.330 + rd.340 + rd.350 + rd.360)	370	1941730	3271254
<b>III. Investiții financiare curente</b>			
1. Investiții financiare curente în părți neafiliate	380		
2. Investiții financiare curente în părți afiliate, total	390		
din care:			
2.1. acțiuni și cote de participație deținute în părțile afiliate	391		
2.2. împrumuturi acordate părților afiliate	392		
2.3. împrumuturi acordate aferente intereselor de participare	393		
2.4. alte investiții financiare în părți afiliate	394		
<b>Total investiții financiare curente</b> (rd.380 + rd.390)	400		
<b>IV. Numerar și documente bănești</b>	410	2383227	2278498
<b>TOTAL ACTIVE CIRCULANTE</b> (rd.290 + rd.370 + rd.400 + rd.410)	420	4550843	5845947
<b>TOTAL ACTIVE</b> (rd.230 + rd.420)	430	5024939	6257464
<b>PASIV</b>			
<b>C. CAPITAL PROPRIU</b>			
<b>I. Capital social și neînregistrat</b>			
1. Capital social	440	167146	167146
2. Capital nevărsat	450	( )	( )
3. Capital neînregistrat	460		
4. Capital retras	470	( )	( )
5. Patrimoniul primit de la stat cu drept de proprietate	480		
<b>Total capital social și neînregistrat</b> (rd.440 + rd.450 + rd.460 + rd.470 + rd.480)	490	167146	167146
<b>II. Prime de capital</b>	500		
<b>III. Rezerve</b>			
1. Capital de rezervă	510	25072	25072



	2. Rezerve statutare	520	2375767	2417068
	3. Alte rezerve	530	221208	214557
	<b>Total rezerve</b> (rd.510 + rd.520 + rd.530)	540	2622047	2656697
	<b>IV. Profit (pierdere)</b>			
	1. Corecții ale rezultatelor anilor precedenți	550	X	
	2. Profit nerepartizat (pierdere neacoperită) al anilor precedenți	560	89300	
	3. Profit net (pierdere netă) al perioadei de gestiune	570	X	1424951
	4. Profit utilizat al perioadei de gestiune	580	X	( )
	<b>Total profit (pierdere)</b> (rd.550 + rd.560 + rd.570 + rd.580)	590	89300	1424951
	<b>V. Rezerve din reevaluare</b>	600		
	<b>VI. Alte elemente de capital propriu</b>	610		
	<b>TOTAL CAPITAL PROPRIU</b> (rd.490 + rd.500 + rd.540 + rd.590 + rd.600 + rd.610)	620	2878493	4248794
	<b>DATORII PE TERMEN LUNG</b>			
	1. Credite bancare pe termen lung	630		
	2. Împrumuturi pe termen lung	640		
	din care:	641		
	2.1. împrumuturi din emisiunea de obligațiuni			
	inclusiv: împrumuturi din emisiunea de obligațiuni convertibile	642		
	2.2. alte împrumuturi pe termen lung	643		
	3. Datorii comerciale pe termen lung	650		
	4. Datorii față de părțile afiliate pe termen lung	660		
	inclusiv: datorii aferente intereselor de participare	661		
	5. Avansuri primite pe termen lung	670		
	6. Venituri anticipate pe termen lung	680		
	7. Alte datorii pe termen lung	690		
	<b>TOTAL DATORII PE TERMEN LUNG</b> (rd.630 + rd.640 + rd.650 + rd.660 + rd.670 + rd.680 + rd.690)	700		
D.	<b>DATORII CURENTE</b>			
	1. Credite bancare pe termen scurt	710		
	2. Împrumuturi pe termen scurt, total	720		
	din care:	721		
	2.1. împrumuturi din emisiunea de obligațiuni			
	inclusiv: împrumuturi din emisiunea de obligațiuni convertibile	722		
	2.2. alte împrumuturi pe termen scurt	723		
	3. Datorii comerciale curente	730	15177	
	4. Datorii față de părțile afiliate curente	740		
	inclusiv: datorii aferente intereselor de participare	741		
	5. Avansuri primite curente	750		
	6. Datorii față de personal	760	1378861	1157894





	7. Datorii privind asigurările sociale și medicale	770	324568	274108
	8. Datorii față de buget	780	338291	494284
	9. Datorii față de proprietari	790	2	2
	10. Venituri anticipate curente	800		
	11. Alte datorii curente	810	89547	78935
	<b>TOTAL DATORII CURENTE</b> (rd.710 + rd.720 + rd.730 + rd.740 + rd.750 + rd.760 + rd.770 + rd.780 + rd.790 + rd.800 + rd.810)	820	2146446	2008670
F.	<b>PROVIZIOANE</b>			
	1. Provizioane pentru beneficiile angajaților	830		
	2. Provizioane pentru garanții acordate cumpărătorilor/dienților	840		
	3. Provizioane pentru impozite	850		
	4. Alte provizioane	860		
	<b>TOTAL PROVIZIOANE</b> (rd.830 + rd.840 + rd.850 + rd.860)	870		
	<b>TOTAL PASIVE</b> (rd.620 + rd.700 + rd.820 + rd.870)	880	5024939	6257464

## SITUAȚIA DE PROFIT ȘI PIERDERE

de la 01.01.2020 pînă la 31.12.2020

Anexa 2

Indicatori	Cod rd.	Perioada de gestiune	
		precedenta	curenta
1	2	3	4
Venituri din vânzări, total	010	17411274	21810208
din care:	011		
venituri din vânzarea produselor și mărfurilor	012	17377608	21780975
venituri din prestarea serviciilor și executarea lucrărilor	013		
venituri din contracte de construcție	014	33666	29233
venituri din contracte de leasing	015		
alte venituri din vânzări	016		
Costul vânzărilor, total	020	14466325	17344372
din care:	021		
valoarea contabilă a produselor și mărfurilor vândute	022	14466325	17344372
costul serviciilor prestate și lucrărilor executate terților	023		
costuri aferente contractelor de construcție	024		
costuri aferente contractelor de leasing	025		
costuri aferente contractelor de microfinanțare	026		
alte costuri aferente vânzărilor	026		
<b>Profit brut (pierdere brută) (rd.010 - rd.020)</b>	030	2944949	4465836
Alte venituri din activitatea operațională	040	305410	119917
Cheltuieli de distribuire	050		
Cheltuieli administrative	060	3030403	2671313
Alte cheltuieli din activitatea operațională	070	144636	272385







	5. Patrimoniul primit de la stat cu drept de proprietate	050				
	<b>Total capital social și neînregistrat</b> (rd.010 + rd.020 + rd.030 + rd.040 + rd.050)	060	167146			167146
II.	<b>Prime de capital</b>	070				
	<b>Rezerve</b>					
	1. Capital de rezervă	080	25072			25072
III.	2. Rezerve statutare	090	2375767	41301		2417068
	3. Alte rezerve	100	221208	3349	10000	214557
	<b>Total rezerve</b> (rd.080 + rd.090 + rd.100)	110	2622047	44650	10000	2656697
	<b>Profit (pierdere)</b>					
	1. Corecții ale rezultatelor anilor precedenți	120	X			
	2. Profit nerepartizat (pierdere neacoperită) al anilor precedenți	130	89300	0	89300	0
IV.	3. Profit net (pierdere netă) al perioadei de gestiune	140	X	1424951		1424951
	4. Profit utilizat al perioadei de gestiune	150	X	( )	( )	( )
	<b>Total profit (pierdere)</b> (rd.120 + rd.130 + rd.140 + rd.150)	160	89300	1424951	89300	1424951
V.	<b>Rezerve din reevaluare</b>	170				
VI.	<b>Alte elemente de capital propriu</b>	180				
	<b>Total capital propriu</b> (rd.060 + rd.070 + rd.110 + rd.160 + rd.170 + rd.180)	190	2878493	1469601	99300	4248794

### SITUAȚIA FLUXURILOR DE NUMERAR

de la 01.01.2020 până la 31.12.2020

Indicatori	Cod rd	Perioada de gestiune	
		precedentă	curentă
1	2	3	4
<b>Fluxuri de numerar din activitatea operațională</b>			
Încasări din vânzări	010	22822325	24869203
Plăți pentru stocuri și servicii procurate	020	936107	1194914
Plăți către angajați și organe de asigurare socială și medicală	030	16008119	18627780
Dobânzi plătite	040		
Plata impozitului pe venit	050	52000	42000
Alte încasări	060	330376	1035406
Alte plăți	070	4616943	6106014
<b>Fluxul net de numerar din activitatea operațională</b> (rd.010 - rd.020 - rd.030 - rd.040 - rd.050 + rd.060 - rd.070)	080	1539532	-66099
<b>Fluxuri de numerar din activitatea de investiții</b>			
Încasări din vânzarea activelor imobilizate	090		
Plăți aferente intrărilor de active imobilizate	100		
Dobânzi încasate	110		



Dividende încasate	120		
inclusiv: dividende încasate din străinătate	121		
Alte încasări (plăți)	130		
<b>Fluxul net de numerar din activitatea de investiții</b> (rd.090 - rd.100 + rd.110 + rd.120 ± rd.130)	140		
<b>Fluxuri de numerar din activitatea financiară</b>			
Încasări sub formă de credite și împrumuturi	150		
Plăți aferente rambursării creditelor și împrumuturilor	160		
Dividende plătite	170	386217	44650
inclusiv: dividende plătite nerezidenților	171		
Încasări din operațiuni de capital	180		
Alte încasări (plăți)	190	51817	6020
<b>Fluxul net de numerar din activitatea financiară</b> (rd.150 - rd.160 - rd.170 + rd.180 ± rd.190)	200	-334400	-38630
<b>Fluxul net de numerar total</b> (± rd.080 ± rd.140 ± rd.200)	210	1205132	-104729
Diferențe de curs valutar favorabile (nefavorabile)	220		
<b>Sold de numerar la începutul perioadei de gestiune</b>	230	1178095	2383227
<b>Sold de numerar la sfârșitul perioadei de gestiune</b> (± rd.210 ± rd.220 + rd.230)	240	2383227	2278498

## Documente atașate - Notă explicativă (fișierul pdf)

NOTA EXPLICATIVA LA SITUATIILE FINANCIARE 2020 DPP.pdf





AGENCIA PROPRIETATII  
PUBLICHE



АГЕНСТВО ПУБЛИЧНОЙ  
СОБСТВЕННОСТИ

Întreprinderea de Stat  
"Detașamentul de Pază Paramilitară"

Str. Colina Pușkin, 19/1, MD-2005, Chișinău  
Tel.: 29-23-39, fax. 29-24-74  
e-mail: info@dpp.md web: www.dpp.md  
IDNO 1003600104867

Государственное предприятие  
«Detașamentul de Pază Paramilitară»

ул. Колина Пушкин, 19/1, MD-2005, Кишинэу,  
Тел.: 29-23-39, факс 29-24-74  
e-mail: info@dpp.md web: www.dpp.md  
IDNO 1003600104867

## Notă explicativă

### *Informații privind corespunderea situațiilor financiare Standardelor Naționale de Contabilitate*

Situațiile financiare sînt întocmite în conformitate cu prevederile Standardelor Naționale de Contabilitate. Abateri de la principiile de bază și caracteristicile calitative prevăzute în Standardele Naționale de Contabilitate nu au fost comise.

### *Dezvăluirea politicilor contabile*

Indicatorii situațiilor financiare au fost determinați în baza metodelor și procedeele prevăzute în politicile contabile aprobate prin ordinul administratorului întreprinderii nr. 2 din 02 ianuarie 2020. Pe parcursul perioadei de gestiune nu au fost operate modificări în politicile contabile.

### *Analiza activității economico-financiare a ÎS DETAȘAMENTUL DE PAZĂ PARAMILITARĂ în 2020*

#### *Analiza veniturilor din vânzări*

ÎS DETAȘAMENTUL DE PAZĂ PARAMILITARĂ a înregistrat în a.2020 venituri din prestări servicii în mărime de 21781,0 mii lei, ceea ce constituie cu 25,3% mai mult față de perioada de gestiune precedentă. Genul principal de activitate reprezintă prestarea serviciilor pază cu cota predominantă de 98.6% în totalul vânzărilor. Alte venituri din activitatea operațională constituie 0,5%, venituri din dobînzii 0,03%.

#### *Analiza rezultatelor financiare și rentabilității*

În anul 2020 ÎS DETAȘAMENTUL DE PAZĂ PARAMILITARĂ a obținut profit net în mărime de 1424951 lei, ceea ce reprezintă o majorare cu 1339950 lei sau cu 1576,4% față de perioada de gestiune precedentă. Această majorare a fost condiționată de creșterea veniturilor din prestări servicii, ca rezultat al creșterii numărului de posturi de pază fizică (rezultat al castigurilor participării la licitațiile publice) față de perioada de gestiune precedentă. Totodată pe parcursul anului 2020 întreprinderea a obținut venituri sub formă de dobîndă la conturile curente în mărime de 6,0 mii lei și alte venituri din activitatea operațională în mărime de 119,9 mii lei.

Nivelul rentabilității veniturilor din vânzări (raportul procentual dintre profitul brut și volumul vânzărilor) în 2020 constituie 7,6 %, înregistrînd o creștere cu 6,9 % față de perioada de gestiune precedentă.

Rentabilitatea activelor (raportul dintre profitul pînă la impozitare și valoarea medie a activelor totale) la ÎS DPP s-a majorat cu 23,81 %, de la 2,53 % în perioada de gestiune precedentă, pînă la 26,34 % în 2020.





Rentabilitatea capitalului propriu (raportul dintre profitul net și valoarea medie a capitalului propriu) în 2020 constituie 33,5%.

*Analiza activelor disponibile și rotației acestora*

În structura activelor entității prevalează activele circulante, a căror pondere constituie 93,4% din activele disponibile la finele anului 2020.

Alte categorii de active, cum sînt activele imobilizate, reprezintă cote mai reduse: respectiv 6,6 % din totalul activelor disponibile la sfîrșitul 2020.

*Analiza surselor de finanțare*

Majorarea capitalului propriu în 2020 se datorează obținerii profitului net al anului de gestiune și repartizării profitului net obținut în 2019 conform hotărîrii Consiliului de Administrație pentru majorarea rezervelor.

În structura datoriilor totale o cotă preponderentă (57,6%) o constituie datoriile față de personal, urmate de datoriile față de asigurările sociale și medicale (13,6%) și respectiv datoriile față de buget (24,6%).

*Analiza nivelului de lichiditate și fluxurilor de numerar*

Pe parcursul perioadei de gestiune s-au constatat următoarele tendințe de modificare a ratelor de lichiditate. În particular, lichiditatea curentă (active circulante/datorii curente) care la începutul anului 2020 a alcătuit 2,1 spre finele anului s-a majorat pînă la 2,9 această rată, ca și cea anterioară se încadrează în intervalul optim (2–2,5).


Aceeași evoluție a avut și lichiditatea intermediară [(numerar + investiții financiare curente + creanțe curente)/datorii curente]. Dacă la începutul anului 2020 această rată a constituit 2,1 atunci în cursul anului lichiditatea intermediară s-a majorat pînă la 2,8 %.

La un nivel puțin mai ridicat față de ceilalți indicatori, se clasează lichiditatea absolută (numerar /datorii curente). Această rată însă totuși corespunde cerințelor atît la începutul (1,1), cît și la sfîrșitul anului 2020 (1,3) înregistrînd o evoluție favorabilă de creștere.

ADMINISTRATOR INTERIMAR

TROFIM BALAN

CONTABIL-ȘEF



CLAUDIA BRINZA

