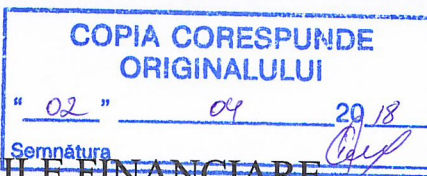


Data primirii 02.04.2018 1:50:19



Anexe la SNC
 "Prezentarea situațiilor
 financiare"
 Aprobate de Ministerul Finanțelor
 al Republicii Moldova

SITUAȚIILE FINANCIARE

pentru perioada 01.01.2017 - 31.12.2017

Entitatea BSD Management SRL
 (Denumirea completă)

41116003 1016600016160
 (Cod CUIIO) (Cod IDNO)

Sediul: MD MD-2004 MUN.CHIȘINĂU; MUN.CHIȘINĂU SEC.BUTUCANI 120
 (Cod poștal) Raionul (municipiul, UTA); Localitatea
 bd. Stefan cel Mare si Sfint, 202, , of. Cod CUATM

Activitatea principală: strada, nr, bl. Activitati de consultanta in tehnologia informatiei
 J6202
 Cod CAEM, rev.2

Forma de proprietate: Proprietate privată 15
 Cod CFP

Forma organizatorico-juridică: SOCIETATI CU RASPUNDERE LIMITATA 530
 Cod CFOJ

Date de contact: Tel. +37322022555 e-mail bsdmg2016@gmail.com

Numele și coordonatele contabilului-șef: Dl (dna) +37322022555 +37368655998
 Unitatea de măsură: leu

Anexa 8

Notă informativă privind veniturile și cheltuielile clasificate după natură

Indicatori	Cod rd.	Perioada de gestiune	
		precedentă	curentă
1	2	3	4
Venituri din vânzări	010	495.171	1.665.319
Alte venituri din activitatea operațională	020		
Venituri din alte activități	030		2.005
Total venituri (rd.010 + rd.020 + rd.030)	040	495.171	1.667.324
Variația stocurilor	050		
Costul vânzărilor	060		
Cheltuieli privind stocurile	070		
Cheltuieli cu personalul privind remunerarea muncii	080	17.500	543.442
Contribuții de asigurări sociale de stat obligatorii și prime de asigurare obligatorie de asistență medicală	090	4.813	149.447
Cheltuieli cu amortizarea și deprecierea activelor imobilizate	100		
Alte cheltuieli	110	14.827	339.651
Cheltuieli din alte activități	120		5.948
Total cheltuieli (rd.050 + rd.060 + rd.070 + rd.080 + rd.090 + rd.100 + rd.110 + rd.120)	130	37.140	1.038.488
Profit (pierdere) pînă la impozitare (rd.040 – rd.130)	140	458.031	628.836
Cheltuieli privind impozitul pe venit	150	14.855	33.877
Profit (pierdere) net al perioadei de gestiune (rd.140 – rd.150)	160	443.176	594.959

BILANȚUL

la 31.12.2017

Nr. cpt.	ACTIV	Cod rd.	Sold la	
			Începutul perioadei de gestiune	Sfârșitul perioadei de gestiune
1	2	3	4	5
1.	Active imobilizate			
	Imobilizări necorporale	010		
	Imobilizări corporale în curs de execuție	020		
	Terenuri	030		
	Mijloace fixe	040		
	Resurse minerale	050		
	Active biologice imobilizate	060		
	Investiții financiare pe termen lung în părți neafiliate	070		
	Investiții financiare pe termen lung în părți afiliate	080		
	Investiții imobiliare	090		
	Creanțe pe termen lung	100		
	Avansuri acordate pe termen lung	110		
	Alte active imobilizate	120		
	Total active imobilizate (rd.010 + rd.020 + rd.030 + rd.040 + rd.050 + rd.060 + rd.070 + rd.080 + rd.090 + rd.100 + rd.110 + rd.120)	130		
2.	Active circulante			
	Materiale	140		
	Active biologice circulante	150		
	Obiecte de mică valoare și scurtă durată	160		
	Producția în curs de execuție și produse	170		
	Mărfuri	180		
	Creanțe comerciale	190	119.146	48.396
	Creanțe ale părților afiliate	200		
	Avansuri acordate curente	210		693
	Creanțe ale bugetului	220	20	
	Creanțe ale personalului	230		103.728
	Alte creanțe curente	240		
	Numerar în casierie și la conturi curente	250	25	105.953
	Alte elemente de numerar	260		
	Investiții financiare curente în părți neafiliate	270		30.400
	Investiții financiare curente în părți afiliate	280		
	Alte active circulante	290		598
	Total active circulante (rd.140 + rd.150 + rd.160 + rd.170 + rd.180 + rd.190 + rd.200 + rd.210 + rd.220 + rd.230 + rd.240 + rd.250 + rd.260 + rd.270 + rd.280 + rd.290)	300	119.191	289.768
	Total active (rd.130 + rd.300)	310	119.191	289.768

Nr. cpt.	P A S I V	Cod rd.	Sold la	
			Începutul perioadei de gestiune	Sfârșitul perioadei de gestiune
1	2	3	4	5
3.	Capital propriu			
	Capital social și suplimentar	320		
	Rezerve	330		
	Corecții ale rezultatelor anilor precedenți	340	X	
	Profit nerepartizat (pierdere neacoperită) al anilor precedenți	350		
			103.637	0
	Profit net (pierdere netă) al perioadei de gestiune	360	X	594.959
	Profit utilizat al perioadei de gestiune	370	X	594.959
	Alte elemente de capital propriu	380		
	Total capital propriu (rd.320 + rd.330 + rd.340 + rd.350 + rd.360 - rd.370 + rd.380)	390		
			103.637	0
4.	Datorii pe termen lung			
	Credite bancare pe termen lung	400		
	Împrumuturi pe termen lung	410		
	Datorii pe termen lung privind leasingul financiar	420		
	Alte datorii pe termen lung	430		
	Total datorii pe termen lung (rd.400 + rd.410 + rd.420 + rd.430)	440		
5.	Datorii curente			
	Credite bancare pe termen scurt	450		
	Împrumuturi pe termen scurt	460		65.000
	Datorii comerciale	470	3.856	7.079
	Datorii față de părțile afiliate	480		
	Avansuri primite curente	490		
	Datorii față de personal	500		174
	Datorii privind asigurările sociale și medicale	510	950	100.055
	Datorii față de buget	520	10.748	117.460
	Venituri anticipate curente	530		
	Datorii față de proprietari	540		
	Finanțări și încasări cu destinație specială curente	550		
	Provizioane curente	560		
	Alte datorii curente	570		
	Total datorii curente (rd.450 + rd.460 + rd.470 + rd.480 + rd.490 + rd.500 + rd.510 + rd.520 + rd.530 + rd.540 + rd.550 + rd.560 + rd.570)	580		
			15.554	289.768
	Total pasive (rd.390 + rd.440 + rd.580)	590	119.191	289.768

SITUAȚIA DE PROFIT ȘI PIERDERE

de la 01.01.2017 pînă la 31.12.2017

Indicatori	Cod rd.	Perioada de gestiune	
		precedentă	curentă
1	2	3	4
Venituri din vânzări	010	495.171	1.665.319
Costul vânzărilor	020	22.312	895.019
Profit brut (pierdere brută) (rd.010 – rd.020)	030	472.859	770.300
Alte venituri din activitatea operațională	040		
Cheltuieli de distribuire	050		708
Cheltuieli administrative	060	14.828	135.361
Alte cheltuieli din activitatea operațională	070		1.452
Rezultatul din activitatea operațională: profit (pierdere) (rd.030 + rd.040 – rd.050 – rd.060 – rd.070)	080	458.031	632.779
Rezultatul din alte activități: profit (pierdere)	090		-3.943
Profit (pierdere) pînă la impozitare (rd.080 + rd.090)	100	458.031	628.836
Cheltuieli privind impozitul pe venit	110	14.855	33.877
Profit net (pierdere netă) al perioadei de gestiune (rd.100 – rd.110)	120	443.176	594.959

Anexa 3

SITUAȚIA MODIFICĂRILOR CAPITALULUI PROPRIU

de la 01.01.2017 pînă la 31.12.2017

Nr. d/o	Indicatori	Cod rd.	Sold la începutul perioadei de gestiune	Majorări	Diminuări	Sold la sfîrșitul perioadei de gestiune
1	2	3	4	5	6	7
1	Capital social și suplimentar					
	Capital social	010				
	Capital suplimentar	020				
	Capital nevărsat	030	0	0	0	0
	Capital neînregistrat	040				
	Capital retras	050	0	0	0	0
	Total capital social și suplimentar (rd.010 + rd.020 + rd.030 + rd.040 + rd.050)	060				
2	Rezerve					
	Capital de rezervă	070				
	Rezerve statutare	080				
	Alte rezerve	090				
	Total rezerve (rd.070 + rd.080 + rd.090)	100				
3	Profit nerepartizat (pierdere neacoperită)					
	Corecții ale rezultatelor anilor precedenți	110				
	Profit nerepartizat (pierdere neacoperită) al anilor precedenți	120				
	Profit net (pierdere netă) al perioadei de gestiune	130	X			
	Profit utilizat al perioadei de gestiune	140	X	0	0	0
	Rezultatul din tranziția la noile reglementări contabile	150				
	Total profit nerepartizat (pierdere neacoperită) (rd.110 + rd.120 + rd.130 + rd.140 + rd.150)	160				
4	Alte elemente de capital propriu, din care	170				
	Diferențe din reevaluare	171				
	Subvenții entităților cu proprietate publică	172				
	Total capital propriu (rd.060 + rd.100 + rd.160 + rd.170)	180				

Date generale

1. Certificat de înregistrare a entității, eliberat de Camera Înregistrării de Stat.

Număr de înregistrare 10166000161 Data înregistrării 19.05.2016 Seria _____ Număr _____
60

2. Capital social înregistrat de Camera Înregistrării de Stat:

data 19.05.2016, suma 2.000 lei, inclusiv:

1) cota statului _____ lei,

2) cota deținătorilor a cel puțin 20% 2.000 lei,

Modificări ulterioare:

a) _____, suma _____ lei, inclusiv cota statului _____ lei,

b) _____, suma _____ lei, inclusiv cota statului _____ lei,

3. Entitățile, activitatea cărora necesită licență, indică:

Licența în vigoare:

) Număr _____, data eliberării _____

Termen de valabilitate _____

Tipul de activitate _____

Organul care a eliberat licența _____

4. Numărul mediu scriptic al personalului în perioada de gestiune _____ 6 persoane, inclusiv pe categorii:

1) personal administrativ _____ 1 persoane,

2) muncitori _____ 5 persoane,

5. Numărul personalului la 31.12.2017 _____ 7 persoane.

6. Remunerarea personalului entității în perioada de gestiune _____ 543.442 lei.

7. Remunerarea membrilor organelor de administrare, de conducere și supraveghere și alte angajamente apărute sau asumate în legătură cu pensiile membrilor actuali sau ale foștilor membri ai acestor organe, pe categorii _____ lei.

8. Avansurile și creditele acordate membrilor organelor specificate la pct.7 _____ lei, inclusiv rambursate _____ lei.

9. Valoarea activelor imobilizate și circulante, înregistrate în calitate de gaj¹

1) valoarea de gaj _____ lei,

2) valoarea contabilă _____ lei.

10. Numărul acțiunilor ordinare la finele perioadei de gestiune _____ unități.

11. Profit net (pierdere netă) a perioadei de gestiune pentru o acțiune ordinară:

1) profit _____ lei,

2) pierdere _____ lei.

12. Dividende calculate pentru o acțiune ordinară pentru perioada de gestiune:

1) plătite _____ lei,

2) planificate pentru plată _____ lei.

13. Valută străină disponibilă, recalculată în monedă națională a Republicii Moldova – total _____ lei, inclusiv (lei, denumirea și codul valutei):

) _____ codul valutei _____

14. Numerar legat – total _____ lei.

În rîndurile, în care se înscriu sumele de gaj, în toate coloanele prin fracție se reflectă:

a) la numărător – valoarea de gaj;

b) la numitor – valoarea contabilă

Notă explicativă

Informații privind corespunderea situațiilor financiare Standardelor Naționale de Contabilitate

Situațiile financiare sînt întocmite în conformitate cu prevederile Standardelor Naționale de Contabilitate. Abateri de la principiile de bază și caracteristicile calitative prevăzute în Standardele Naționale de Contabilitate nu au fost comise.

Dezvăluirea politicilor contabile

Indicatorii situațiilor financiare au fost determinați în baza metodelor și procedeele prevăzute în politicile contabile aprobate prin ordinul directorului entității nr. 01/2017 din 31 decembrie 2016. Pe parcursul perioadei de gestiune nu au fost operate modificări în politicile contabile.

Analiza activității economico-financiare a „BSD Management” S.R.L. în 2017

Analiza veniturilor din vânzări

„BSD Management” S.R.L. a înregistrat în 2017 veniturile din vânzări în mărime de 1665.3 mii lei, care au crescut fata de anul precedent de 3.4 ori. Activitatea operațională a entității include trei tipuri de activități: servicii privind tehnologia informației, consultanță pentru afaceri și management și în tehnologia informației. Genul principal de activitate reprezintă consultanța pentru afaceri și management cu cota predominantă de 100% în totalul vânzărilor.

Analiza rezultatelor financiare și rentabilității

În 2017, „BSD Management” S.R.L. a obținut profit net în mărime de 594.9 mii lei, care a crescut fata de anul precedent de 1.3 ori

Nivelul rentabilității veniturilor din vânzări (raportul procentual dintre profitul brut și volumul vânzărilor) în 2017 constituie 46%, ceea ce reprezintă o reducere de 50% fata de anul precedent.

Rentabilitatea activelor (raportul dintre profitul pînă la impozitare și valoarea medie a activelor totale) la „BSD Management” S.R.L. este de 308%.

Rentabilitatea capitalului propriu (raportul dintre profitul net și valoarea medie a capitalului propriu) în 2017 a constituit 607%.

Analiza activelor disponibile și rotației acestora

În structura activelor entității lipsesc imobilizările necorporale și corporale. Ponderea cea mai mare o detin creanțele personalului și numerarul disponibil, cota carora constituie 36% și respectiv 37% din activele totale a entității revine creanțelor comerciale.

Analiza surselor de finanțare

Capitalul propriu constituie 0% din totalul pasivelor, neatingind nivelul de siguranță (50%).

În structura datoriilor totale cea mai mare pondere îi revin datoriilor față de bugetul de stat și bugetul asigurarilor sociale, a coror cota la finele anului 2017 constituie 75%. Imprumuturilor pe termen scurt le revine 22% din total pasive.

Analiza nivelului de lichiditate și fluxurilor de numerar

La sfîrșitul perioadei de gestiune s-a constatat o rată de lichiditatea curentă (active circulante/datorii curente) egală cu 1 care nu se încadrează în intervalul optim (2–2,5).

Peste limitele intervalului recomandat (0,2–0,25), se clasează lichiditatea absolută (numerar /datorii curente), care conform datelor anului 2017 constituie 0,37.



14. 03 2019

Data primirii

SITUAȚIILE FINANCIARE

pentru perioada anul 2018

Entitatea **Societatea cu Raspundere Limitata „BSD Management”**

(Denumirea completă)

4 | 1 | 1 | 1 | 6 | 0 | 0 | 3

Cod CUIIO

1 | 0 | 1 | 6 | 6 | 0 | 0 | 0 | 1 | 6 | 1 | 6 | 0

Cod IDNO

Sediul: MD - 2001 mun.Chisinau, str.Ismail, nr.33, of.710

Cod poștal

Raionul (municipiul, UTA); Localitatea

0 | 1 | 3 | 0

Cod CUATM

strada, nr, bl.

Activitatea principală Activitati de consultanta in tehnologia informatiei

6 | 2 | 0 | 2

Cod CAEM, rev.2

Forma de proprietate Proprietate privata

Forma organizatorico-juridică Societate cu Raspundere Limitata

Date de contact: Tel. +373 68 655998 e-mail valeriu.cernei@bsd.m.md

WEB _____



Unitatea de măsură: leu

Numele și coordonatele al contabilului-șef:

DI (dna) Cernei Valeriu

Tel. + 373 68 655998

Anexa 8

Notă informativă privind veniturile și cheltuielile clasificate după natură

Indicatori	Cod rd.	Perioada de gestiune	
		precedentă	curentă
1	2	3	4
Venituri din vânzări	010	1.665.319	2.784.942
Alte venituri din activitatea operațională	020		
Venituri din alte activități	030	2.005	8.749
Total venituri (rd.010 + rd.020 + rd.030)	040	1.667.324	2.793.691
Variația stocurilor	050		
Costul vânzării marfurilor vândute	060		
Cheltuieli privind stocurile	070		10.258
Cheltuieli cu personalul privind remunerarea muncii	080	543.442	1.969.300
Contribuții de asigurări sociale de stat obligatorii și prime de asigurare obligatorie de asistență medicală	090	149.447	24.614
Cheltuieli cu amortizarea și deprecierea activelor imobilizate	100		5.246
Alte cheltuieli	110	339.651	174.683
Cheltuieli din alte activități	120	5.948	13.106
Total cheltuieli (rd.050 + rd.060 + rd.070 + rd.080 + rd.090 + rd.100 + rd.110 + rd.120)	130	1.038.488	2.197.207
Profit (pierdere) pînă la impozitare (rd.040 – rd.130)	140	628.836	
Cheltuieli privind impozitul pe venit	150	33.877	225.374
Profit (pierdere) net al perioadei de gestiune (rd.140 – rd.150)	160	594.959	371.110

BILANȚUL

la 31 decembrie 2018

Nr. cpt.	ACTIV	Cod rd.	Sold la	
			Începutul perioadei de gestiune	Sfârșitul perioadei de gestiune
1	2	3	4	5
1.	Active imobilizate			
	Imobilizări necorporale	010		
	Imobilizări corporale în curs de execuție	020		
	Terenuri	030		
	Mijloace fixe	040		26.853
	Resurse minerale	050		
	Active biologice imobilizate	060		
	Investiții financiare pe termen lung în părți neafiliate	070		
	Investiții financiare pe termen lung în părți afiliate	080		
	Investiții imobiliare	090		
	Creanțe pe termen lung	100		
	Avansuri acordate pe termen lung	110		
	Alte active imobilizate	120		
	Total active imobilizate (rd.010 + rd.020 + rd.030 + rd.040 + rd.050 + rd.060 + rd.070 + rd.080 + rd.090 + rd.100 + rd.110 + rd.120)	130		26.853
2.	Active circulante			
	Materiale	140		567
	Active biologice circulante	150		
	Obiecte de mică valoare și scurtă durată	160		
	Producția în curs de execuție și produse	170		
	Mărfuri	180		
	Creanțe comerciale	190	48.396	100.680
	Creanțe ale părților afiliate	200		
	Avansuri acordate curente	210	693	50.294
	Creanțe ale bugetului	220		517
	Creanțe ale personalului	230	103.728	1.194
	Alte creanțe curente	240		
	Numerar în casierie și la conturi curente	250	105.953	354.910
	Alte elemente de numerar	260		
	Investiții financiare curente în părți neafiliate	270	30.400	20.000
	Investiții financiare curente în părți afiliate	280		
	Alte active circulante	290	598	731
	Total active circulante (rd.140 + rd.150 + rd.160 + rd.170 + rd.180 + rd.190 + rd.200 + rd.210 + rd.220 + rd.230 + rd.240 + rd.250 + rd.260 + rd.270 + rd.280 + rd.290)	300	289.768	528.893
	Total active (rd.130 + rd.300)	310	289.768	555.746

Nr. cpt.	P A S I V	Cod rd.	Sold la	
			Începutul perioadei de gestiune	Sfârșitul perioadei de gestiune
1	2	3	4	5
3.	Capital propriu			
	Capital social și suplimentar	320		
	Rezerve	330		
	Corecții ale rezultatelor anilor precedenți	340	x	
	Profit nerepartizat (pierdere neacoperită) al anilor precedenți	350	0	
	Profit net (pierdere netă) al perioadei de gestiune	360	x	371.110
	Profit utilizat al perioadei de gestiune	370	x	
	Alte elemente de capital propriu	380		
	Total capital propriu (rd.320 + rd.330 + rd.340 + rd.350 + rd.360 - rd.370 + rd.380)	390	0	371.110
4.	Datorii pe termen lung			
	Credite bancare pe termen lung	400		
	Împrumuturi pe termen lung	410		
	Datorii pe termen lung privind leasingul financiar	420		
	Alte datorii pe termen lung	430		
	Total datorii pe termen lung (rd.400 + rd.410 + rd.420 + rd.430)	440		
5.	Datorii curente			
	Credite bancare pe termen scurt	450		
	Împrumuturi pe termen scurt	460	65.000	
	Datorii comerciale	470	7.079	7.119
	Datorii față de părțile afiliate	480		
	Avansuri primite curente	490		
	Datorii față de personal	500	174	
	Datorii privind asigurările sociale și medicale	510	100.055	174
	Datorii față de buget	520	117.460	177.343
	Venituri anticipate curente	530		
	Datorii față de proprietari	540		
	Finanțări și încasări cu destinație specială curente	550		
	Provizioane curente	560		
	Alte datorii curente	570		
	Total datorii curente (rd.450 + rd.460 + rd.470 + rd.480 + rd.490 + rd.500 + rd.510 + rd.520 + rd.530 + rd.540 + rd.550 + rd.560 + rd.570)	580	289.768	184.636
	Total pasive (rd.390 + rd.440 + rd.580)	590	289.768	555.746

SITUAȚIA DE PROFIT ȘI PIERDERE

de la 01 ianuarie pînă la 31 decembrie 2018

Anexa 2
DIRECȚIA GENERALĂ
PENTRU STATISTICĂ

14. MAR. 2019

Indicatori	Cod rd.	Perioada de gestiune	
		precedentă	Nr. curentă
1	2	3	4
Venituri din vânzări	010	1.665.319	2.784.942
Costul vânzărilor	020	895.019	1.935.727
Profit brut (pierdere brută) (rd.010 – rd.020)	030	770.300	849.215
Alte venituri din activitatea operațională	040		
Cheltuieli de distribuire	050	708	
Cheltuieli administrative	060	135.361	185.045
Alte cheltuieli din activitatea operațională	070	1.452	63.329
Rezultatul din activitatea operațională: profit (pierdere) (rd.030 + rd.040 – rd.050 – rd.060 – rd.070)	080	632.779	600.841
Rezultatul din alte activități: profit (pierdere)	090	(3.943)	(4.357)
Profit (pierdere) pînă la impozitare (rd.080 + rd.090)	100	628.836	596.484
Cheltuieli privind impozitul pe venit	110	33.877	225.374
Profit net (pierdere netă) al perioadei de gestiune (rd.100 – rd.110)	120	594.959	371.110

Anexa 3

SITUAȚIA MODIFICĂRILOR CAPITALULUI PROPRIU

de la 01 ianuarie pînă la 31 decembrie 2018

Nr. d/o	Indicatori	Cod rd.	Sold la începutul perioadei de gestiune	Majorări	Diminuări	Sold la sfîrșitul perioadei de gestiune
1	2	3	4	5	6	7
1	Capital social și suplimentar					
	Capital social	010	2.000			2.000
	Capital suplimentar	020				
	Capital nevărsat	030	(2.000)	()	()	(2.000)
	Capital neînregistrat	040				
	Capital retras	050	()	()	()	()
	Total capital social și suplimentar (rd.010 + rd.020 + rd.030 + rd.040 + rd.050)	060	0			0
2	Rezerve					
	Capital de rezervă	070				
	Rezerve statutare	080				
	Alte rezerve	090				
	Total rezerve (rd.070 + rd.080 + rd.090)	100				
3	Profit nerepartizat (pierdere neacoperită)					
	Corecții ale rezultatelor anilor precedenți	110				
	Profit nerepartizat (pierdere neacoperită) al anilor precedenți	120				
	Profit net (pierdere netă) al perioadei de gestiune	130	x	371.110		371.110
	Profit utilizat al perioadei de gestiune	140	x	()	()	()
	Rezultatul din tranziția la noile reglementări contabile	150				
	Total profit nerepartizat (pierdere neacoperită) (rd.110 + rd.120 + rd.130 + rd.140 + rd.150)	160		371.110		371.110
4	Alte elemente de capital propriu, din care					
	Diferențe din reevaluare	170				
	Subvenții entităților cu proprietate publică	171				
	Total capital propriu (rd.060 + rd.100 + rd.160 + rd.170)	180		371.110		371.110

Anexa 6

Date generale

1. Certificat de înregistrare a entității, eliberat de Camera Înregistrării de Stat.
Număr de înregistrare 1016600016160 Data înregistrării 19.05.2016 Seria _____ Număr _____
2. Capital social înregistrat de Camera Înregistrării de Stat:
data "19" mai 2016 , suma 2000 lei, inclusiv:
 - 1) cota statului _____ lei,
 - 2) cota deținătorilor a cel puțin 20% _____ lei.Modificări ulterioare:
 - a) " _____ " _____, suma _____ lei, inclusiv cota statului _____ lei,
 - b) " _____ " _____, suma _____ lei, inclusiv cota statului _____ lei.
3. Entitățile, activitatea cărora necesită licență, indică:
Licența în vigoare:
 - 1) Număr _____, data eliberării _____
Termen de valabilitate _____
Tipul de activitate _____
Organul care a eliberat licența _____
 - 2) Număr _____, data eliberării _____
Termen de valabilitate _____
Tipul de activitate _____
Organul care a eliberat licența _____
 - 3) Număr _____, data eliberării _____
Termen de valabilitate _____
Tipul de activitate _____
Organul care a eliberat licența _____
4. Numărul mediu scriptic al personalului în perioada de gestiune 7 persoane, inclusiv pe categorii:
 - 1) personal administrativ 1 persoane,
 - 2) muncitori 6 persoane.
5. Numărul personalului la 31 decembrie 2018 9 persoane.
6. Remunerarea personalului entității în perioada de gestiune 1.969.300,46 lei.
7. Remunerarea membrilor organelor de administrare, de conducere și supraveghere și alte angajamente apărute sau asumate în legătură cu pensiile membrilor actuali sau ale foștilor membri ai acestor organe, pe categorii lei
8. Avansurile și creditele acordate membrilor organelor specificate la pct.7 _____ lei, inclusiv rambursate _____ lei.
9. Valoarea activelor imobilizate și circulante, înregistrate în calitate de gaj¹
 - 1) valoarea de gaj _____ lei,
 - 2) valoarea contabilă _____ lei.
10. Numărul acțiunilor ordinare la finele perioadei de gestiune _____ unități.
11. Profit net (pierdere netă) a perioadei de gestiune pentru o acțiune ordinară:
 - 1) profit _____ lei _____ bani,
 - 2) pierdere _____ lei _____ bani.
12. Dividende calculate pentru o acțiune ordinară pentru perioada de gestiune:
 - 1) plătite _____ lei _____ bani,
 - 2) planificate pentru plată _____ lei _____ bani.
13. Valută străină disponibilă, recalculată în monedă națională a Republicii Moldova – total 47.493,10 lei, inclusiv (lei, denumirea și codul valutei):
 - 1) EUR cod 978 – 47.480,24 lei
 - 2) USD cod 840 – 12,86 lei
 - 3) _____
14. Numerar legat – total _____ lei

Persoanele responsabile de semnarea rapoartelor financiare ale entității*

Cosmin Valeriu

conform art.36 din Legea contabilității



¹ în rîndurile, în care se înscriu sumele de gaj, în toate coloanele prin fracție se reflectă:
a) la numărator – valoarea de gaj;
b) la numitor – valoarea contabilă

Anexa Informații cerute de Standardele Naționale de Contabilitate

1. Informațiile privind activele imobilizate


Indicatori	Nr. rând	Existența la începutul perioadei (la costul de intrare)	Amortizarea acumulată la începutul perioadei	Deprecierea acumulată la începutul perioadei	Intrarea în cursul perioadei (la costul de intrare)	Ieșirea în cursul perioadei (la costul de intrare)	Existența la sfârșitul perioadei (la costul de intrare)	Amortizarea acumulată la sfârșitul perioadei	Deprecierea acumulată la sfârșitul perioadei
A	1	2	3	4	5	6	7	8	9
1. Imobilizări necorporale în curs de execuție	100								
2. Imobilizări necorporale în utilizare, total	200								
inclusiv:									
2.1. brevete și mărci	210								
2.2. licențe de activitate	220								
2.3. programe informatice	230								
3. Imobilizări corporale în curs de execuție	300								
4. Terenuri	400							x	
5. Mijloace fixe, total	500								
din care:									
5.1. clădiri	510				32099		32099	5246	
5.2. construcții speciale	520								
5.3. mașini, utilaje, instalații de transmisie	530								
inclusiv:									
tehnică de calcul	531				32099		32099	5246	
5.4. mijloace de transport	540								
5.5. instrumente și inventar	550								
5.6. costuri ulterioare aferente obiectelor neînregistrate în bilanț	560								
5.7. mijloace fixe primite în leasing financiar	570								
5.8. mijloace fixe primite în gestiune economică	580								
5.9. alte mijloace fixe	590								
6. Resurse minerale	600								
7. Investiții imobiliare, total	700								

rd.200=>= rd.210+ rd.220+ rd.230
col.2 + col.5 - col.6 = col.7

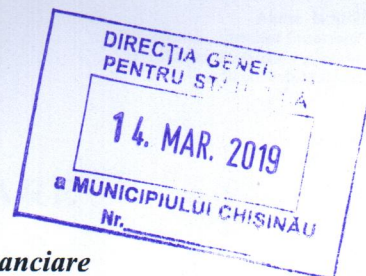
rd.500=>= rd.510+ rd.520+ rd.530+ rd.540+ rd.550+ rd.560+ rd.570+ rd.580+ rd.590

rd.530=>= rd.531

Formule de control dintre Anexa și Bilanțul: rd.100 col.(2-3-4) + rd.200 col.(2-3-4) = rd.010 col.4

rd.100 col.(7-8-9) + rd.200 col.(7-8-9) = rd.010 col.5
rd.300 col.(2-3-4) = rd.020 col.4
rd.300 col.(7-8-9) = rd.020 col.5
rd.400 col.(2-3-4) = rd.030 col.4
rd.400 col.(7-8-9) = rd.030 col.5rd.500 col.(2-3-4) = rd.040 col.4
rd.500 col.(7-8-9) = rd.040 col.5
rd.600 col.(2-3-4) = rd.050 col.4
rd.600 col.(7-8-9) = rd.050 col.5
rd.700 col.(2-3-4) = rd.090 col.4
rd.700 col.(7-8-9) = rd.090 col.5

Notă explicativă



Informații privind corespunderea situațiilor financiare Standardelor Naționale de Contabilitate

Situațiile financiare sînt întocmite în conformitate cu prevederile Standardelor Naționale de Contabilitate. Abateri de la principiile de bază și caracteristicile calitative prevăzute în Standardele Naționale de Contabilitate nu au fost comise.

Dezvăluirea politicilor contabile

Indicatorii situațiilor financiare au fost determinați în baza metodelor și procedeele prevăzute în politicile contabile aprobate prin ordinul directorului entității nr. 01P/2017 din 31 decembrie 2017. Pe parcursul perioadei de gestiune nu au fost operate modificări în politicile contabile.

Analiza activității economico-financiare a „BSD Management” S.R.L. în 2018

Analiza veniturilor din vânzări

„BSD Management” S.R.L. a înregistrat în 2018 veniturile din vânzări în mărime de 2 784,9 mii lei, care au crescut fata de anul precedent de 1.7 ori. Activitatea operațională a entității include 3 tipuri de activități: servicii privind tehnologia informației, consultanță în tehnologia informației și consultanță pentru afaceri și management. Genul principal de activitate reprezintă activități de consultanță în tehnologia informației cu cota predominantă de 70,0% în totalul vânzărilor, iar alte servicii privind tehnologia informației prestate detin o cota de 29,6% din totalul vânzărilor.

Analiza rezultatelor financiare și rentabilității

În 2018, „BSD Management” S.R.L. a obținut profit net în mărime de 371,1 mii lei, care s-a micșorat fata de anul precedent cu 223,8 mii, sau cu 37,6%.

Nivelul rentabilității veniturilor din vânzări (raportul procentual dintre profitul brut și volumul vânzărilor) în 2018 constituie 30,0%, ceea ce reprezintă o reducere de 16,0 p.p fata de anul precedent.

Rentabilitatea activelor (raportul dintre profitul pînă la impozitare și valoarea medie a activelor totale) la „BSD Management” S.R.L. este de 107%, care a scăzut cu 200 p.p față de perioada precedentă.

Rentabilitatea capitalului propriu (raportul dintre profitul net și valoarea medie a capitalului propriu) în 2018 a constituit 100%.

Analiza activelor disponibile și rotației acestora

În structura activelor entității lipsesc imobilizările necorporale, dar se găsesc imobilizări corporale, care au intrat în acest an. Valoarea de bilanț a imobilizărilor corporale la sfîrșit de an constituie 26853,0 lei. Ponderea cea mai mare din total activ o detine numerarul disponibil, cota caruia constituie 64% fiind urmat de o cotă de 18% din activele totale a entității care le revine creanțelor comerciale. Avansurile acordate dețin 9% din total activ.

Analiza surselor de finanțare

Capitalul propriu constituie 0% din totalul pasivelor, neatingînd nivelul de siguranță (50%).

În structura datoriilor totale cea mai mare pondere ii revin datoriilor față de bugetul de stat, a caror cota la finele anului 2018 constituie 96%.

Analiza nivelului de lichiditate și fluxurilor de numerar

La sfîrșitul perioadei de gestiune s-a constatat o rată de lichiditate curentă (active circulante/datorii curente) egala cu 2,86 care depășește intervalul optim (2–2,5).

Peste limitele intervalului recomandat (0,2–0,25), se clasează lichiditatea absolută (numerar /datorii curente), care conform datelor anului 2018 constituie 1,92.



Data prezentării 07.04.2020 11:02:07**SITUATIILE FINANCIARE**

Anexe la SNC
 "Prezentarea situatiilor financiare"
 Aprobata de Ministerul Finantelor
 al Republicii Moldova

pentru perioada 01.01.2019 - 31.12.2019**BIROUL NAȚIONAL DE STATISTICĂ****Entitatea:** BSD MANAGEMENT S.R.L**Sediul:** SEC.CENTRU, STR.ISMAIL NR.33 OF.710**Raionul(municipiul):** 102, DDF CENTRU**Satul(comuna):****Strada:** SEC.CENTRU, STR.ISMAIL NR.33 OF.710**Cod postal:** 2001**Cod CUATM:** 0130, SEC.CENTRU**Activitatea principală:** 16202, Activitati de consultanta in tehnologia informatiei**Forma proprietate:** 15, Proprietatea privata**Forma organizatorico-juridica:** 530, Societăți cu răspundere limitată**Cod CUIȚO:** 41116003**Codul fiscal:** 1016600016160**WEB:****Numele și coordonatele al contabilului-sef:** Struna Elena**Telefon:** 069678869**Numărul mediu scriptic al personalului în perioada precedentă:** 7 persoane.

Unitatea de masura: leu

Notă informativă privind veniturile și cheltuielile clasificate după natură

Anexa 8

Indicatori	Cod rd.	Perioada de gestiune	
		precedenta	curenta
1	2	3	4
Venituri din vinzari	010	2784942	3794012
Alte venituri din activitatea operationala	020		
Venituri din alte activitati	030	8749	22261
Total venituri (rd.010 + rd.020 + rd.030)	040	2793691	3816273
Variatia stocurilor	050		
Costul vinzarilor mărfurilor vândute	060		
Cheltuieli privind stocurile	070	10258	54760
Cheltuieli cu personalul privind remunerarea muncii	080	1969300	2790509
Contributii de asigurari sociale de stat obligatorii si prime de asigurare obligatorie de asistenta medicala	090	24614	
Cheltuieli cu amortizarea si deprecierea activelor imobilizate	100	5246	10700
Alte cheltuieli	110	174683	376522
Cheltuieli din alte activitati	120	13106	27166
Total cheltuieli (rd.050 + rd.060 + rd.070 + rd.080 + rd.090 + rd.100 + rd.110 + rd.120)	130	2197207	3259657
Profit (pierdere) pina la impozitare (rd.040 – rd.130)	140	596484	556616
Cheltuieli privind impozitul pe venit	150	225374	297029
Profit (pierdere) net al perioadei de gestiune (rd.140 – rd.150)	160	371110	259587

BILANȚULla 31.12.2019

Anexa 1

Nr. opt.	ACTIV	Cod rd.	Sold la	
			Inceputul perioadei de gestiune	Sfirsitul perioadei de gestiune
1	2	3	4	5
1.	Active imobilizate			
	Imobilizari necorporale	010		
	Imobilizari corporale in curs de executie	020		
	Terenuri	030		
	Mijloace fixe	040	26853	16153
	Resurse minerale	050		
	Active biologice imobilizate	060		
	Investitii financiare pe termen lung in parti neafiliate	070		
	Investitii financiare pe termen lung in parti afiliate	080		
	Investitii imobiliare	090		
	Creante pe termen lung	100		
	Avansuri acordate pe termen lung	110		
	Alte active imobilizate	120		
	Total active imobilizate (rd.010 + rd.020 + rd.030 + rd.040 + rd.050 + rd.060 + rd.070 + rd.080 + rd.090 + rd.100 + rd.110 + rd.120)	130	26853	16153
2.	Active circulante			
	Materiale	140	567	
	Active biologice circulante	150		
	Obiecte de mica valoare si scurta durata	160		
	Productia in curs de executie si produse	170		
	Marfuri	180		
	Creante comerciale	190	100680	80894
	Creante ale partilor afiliate	200		
	Avansuri acordate curente	210	50294	42870
	Creante ale bugetului	220	517	556
	Creante ale personalului	230	1194	
	Alte creante curente	240		
	Numerar in casierie si la conturi curente	250	354910	577280
	Alte elemente de numerar	260		
	Investitii financiare curente in parti neafiliate	270	20000	54000
	Investitii financiare curente in parti afiliate	280		
	Alte active circulante	290	731	10894
Total active circulante (rd.140 + rd.150 + rd.160 + rd.170 + rd.180 + rd.190 + rd.200 + rd.210 + rd.220 + rd.230 + rd.240 + rd.250 + rd.260 + rd.270 + rd.280 + rd.290)	300	528893	766494	
Total active (rd.130 + rd.300)	310	555746	782647	

Nr. cpt.	ACTIV	Cod rd.	Sold la	
			Inceputul perioadei de gestiune	Sfirsitul perioadei de gestiune
1	2	3	4	5
3.	Capital propriu			
	Capital social si suplimentar	320		2000
	Rezerve	330		
	Corectii ale rezultatelor anilor precedenti	340	x	975
	Profit nerepartizat (pierdere neacoperita) al anilor precedenti	350	371110	371110
	Profit net (pierdere neta) al perioadei de gestiune	360	x	259587
	Profit utilizat al perioadei de gestiune	370	x	
	Alte elemente de capital propriu	380		
	Total capital propriu (rd.320 + rd.330 + rd.340 + rd.350 + rd.360 - rd.370 + rd.380)	390	371110	633672
4.	Datorii pe termen lung			
	Credite bancare pe termen lung	400		
	Imprumuturi pe termen lung	410		
	Datorii pe termen lung privind leasingul financiar	420		
	Alte datorii pe termen lung	430		
	Total datorii pe termen lung (rd.400 + rd.410 + rd.420 + rd.430)	440		
5.	Datorii curente			
	Credite bancare pe termen scurt	450		
	Imprumuturi pe termen scurt	460		
	Datorii comerciale	470	7119	1281
	Datorii fata de partile afiliate	480		
	Avansuri primite curente	490		
	Datorii fata de personal	500		3841
	Datorii privind asigurarile sociale si medicale	510	174	174
	Datorii fata de buget	520	177343	143679
	Venituri anticipate curente	530		
	Datorii fata de proprietari	540		
	Finantari si incasari cu destinatie speciala curente	550		
	Provizioane curente	560		
	Alte datorii curente	570		
Total datorii curente (rd.450 + rd.460 + rd.470 + rd.480 + rd.490 + rd.500 + rd.510 + rd.520 + rd.530 + rd.540 + rd.550 + rd.560 + rd.570)	580	184636	148975	
Total pasive (rd.390 + rd.440 + rd.580)	590	555746	782647	

SITUATIA DE PROFIT SI PIERDERE

de la 01.01.2019 pina la 31.12.2019

Anexa 2

Indicatori	Cod rd.	Perioada de gestiune	
		precedenta	curenta

1	2	3	4
Indicatori	Cod rd.	Perioada de gestiune precedenta	Perioada de gestiune curenta

1	2	3	4
Venituri din vinzari	010	2784942	3794012
Costul vinzarilor	020	1935727	2717257
Profit brut (pierdere bruta) (rd.010 – rd.020)	030	849215	1076755
Alte venituri din activitatea operationala	040		
Cheltuieli de distribuire	050		10403
Cheltuieli administrative	060	185045	405705
Alte cheltuieli din activitatea operationala	070	63329	99126
Rezultatul din activitatea operationala: profit (pierdere) (rd.030 + rd.040 – rd.050 – rd.060 – rd.070)	080	600841	561521
Rezultatul din alte activitati: profit (pierdere)	090	-4357	-4905
Profit (pierdere) pina la impozitare (rd.080 + rd.090)	100	596484	556616
Cheltuieli privind impozitul pe venit	110	225374	297029
Profit net (pierdere neta) al perioadei de gestiune (rd.100 – rd.110)	120	371110	259587

SITUATIA MODIFICARILOR CAPITALULUI PROPRIU

de la pina la

Anexa 3

Nr. d/o	Indicatori	Cod rd	Sold la inceputul perioadei de gestiune	Majorari	Diminuari	Sold la sfirsitul perioadei de gestiune
1	2	3	4	5	6	7
1	Capital social si suplimentar					
	Capital social	010				
	Capital suplimentar	020				
	Capital neversat	030	()	()	()	()
	Capital neinregistrat	040				
	Capital retras	050	()	()	()	()
	Total capital social si suplimentar (rd.010 + rd.020 + rd.030 + rd.040 + rd.050)	060				
2	Rezerve					
	Capital de rezerva	070				
	Rezerve statutare	080				
	Alte rezerve	090				
	Total rezerve (rd.070 + rd.080 + rd.090)	100				
3	Profit nerepartizat (pierdere neacoperita)					
	Corectii ale rezultatelor anilor precedenti	110	X			
	Profit nerepartizat (pierdere neacoperita) al anilor precedenti	120				
	Profit net (pierdere neta) al perioadei de gestiune	130	X			
	Profit utilizat al perioadei de gestiune	140	X			

Nr. d/o	Indicatori	Cod rd	Sold la începutul perioadei de gestiune	Majorari	Diminuari	Sold la sfîrșitul perioadei de gestiune
1	2	3	4	5	6	7
	Rezultatul din tranziția la noile reglementări contabile	150				
	Total profit nerepartizat (pierdere neacoperita) (rd.110 + rd.120 + rd.130 - rd.140 + rd.150)	160				
4	Alte elemente de capital propriu, din care	170				
	Diferențe din reevaluare	171				
	Subvenții entităților cu proprietate publică	172				
	Total capital propriu (rd.060 + rd.100 + rd.160 + rd.170)	180				

SITUAȚIA FLUXURILOR DE NUMERAR

de la pînă la

Anexa 4

Indicatori	Cod rd	Perioada de gestiune	
		precedentă	curentă
1	2	3	4
Fluxuri de numerar din activitatea operațională			
Incasări din vânzări	010		
Plăți pentru stocuri și servicii procurate	020		
Plăți către angajați și organe de asigurare socială și medicală	030		
Dobînzî plătite	040		
Plata impozitului pe venit	050		
Alte incasări	060		
Alte plăți	070		
Fluxul net de numerar din activitatea operațională (rd.010 - rd.020 - rd.030 - rd.040 - rd.050 + rd.060 - rd.070)	080		
Fluxuri de numerar din activitatea de investiții			
Incasări din vânzarea activelor imobilizate	090		
Plăți aferente intrărilor de active imobilizate	100		
Dobînzî incasate	110		
Dividende incasate	120		
Alte incasări (plăți)	130		
Fluxul net de numerar din activitatea de investiții (rd.090 - rd.100 + rd.110 + rd.120 ± rd.130)	140		
Fluxuri de numerar din activitatea financiară			
Incasări sub formă de credite și împrumuturi	150		
Plăți aferente rambursării creditelor și împrumuturilor	160		
Dividende plătite	170		
Incasări din operațiuni de capital	180		
Alte incasări (plăți)	190		

Indicatori	Cod rd	Perioada de gestiune	
		precedenta	curenta
1	2	3	4
Fluxul net de numerar din activitatea financiara (rd.150 – rd.160 – rd.170 + rd.180 ± rd.190)	200		
Fluxul net de numerar total (± rd.080 ± rd.140 ± rd.200)	210		
Diferente de curs valutar favorabile (nefavorabile)	220		
Sold de numerar la inceputul perioadei de gestiune	230		
Sold de numerar la sfirsitul perioadei de gestiune (± rd.210 ± rd.220 + rd.230)	240		

Date generale

Anexa 6

- Certificat de inregistrare a entitatii, eliberat de Camera Inregistrarii de Stat.
Numar de inregistrare 1016600016160 Data inregistrarii 19.05.2016 Seria Numar
- Capital social inregistrat de Camera Inregistrarii de Stat:
data 19.05.2016, suma 2000 lei, inclusiv:
 - cota statului lei,
 - cota detinatorilor a cel putin 20% Increase lei.
 Modificari ulterioare:
 - , suma lei, inclusiv cota statului lei,
 - , suma lei, inclusiv cota statului lei.
- Entitatile, activitatea carora necesita licenta, indica:
Licenta in vigoare:

Nr. Ord.	Numar	Data eliberarii	Termen de valabilitate	Tipul de activitate	Organul care a eliberat licenta
1					

- Numarul mediu scriptic al personalului in perioada de gestiune 8 persoane, inclusiv pe categorii:
 - personal administrativ 1 persoane,
 - muncitori 7 persoane.
- Numarul personalului la 31 decembrie 2019 10 persoane.
- Remunerarea personalului entitatii in perioada de gestiune 2790509 lei.
- Remunerarea membrilor organelor de administrare, de conducere si supraveghere si alte angajamente aparute sau asumate in legatura cu pensiile membrilor actuali sau ale fostilor membri ai acestor organe, pe categorii lei.
- Avansurile si creditele acordate membrilor organelor specificate la pct.7 lei, inclusiv rambursate lei.
- Valoarea activelor imobilizate si circulante, inregistrate in calitate de gaj
 - valoarea de gaj lei,
 - valoarea contabila lei.
- Numarul actiunilor ordinare la finele perioadei de gestiune unitati.
- Profit net (pierdere neta) a perioadei de gestiune pentru o actiune ordinara:
 - profit lei,
 - pierdere lei.
- Dividende calculate pentru o actiune ordinara pentru perioada de gestiune:
 - platite lei,
 - planificate pentru plata lei.
- Valuta straina disponibila, recalculata in moneda nationala a Republicii Moldova – total 332565 lei, inclusiv (lei, denumirea si codul valutei):

Nr. Ord.	lei	denumirea	codul valutei
1	332552	978	978
2	13	840	840

- Numerar legat – total lei.
In rindurile, in care se inscriu sumele de gaj, in toate coloanele prin fractie se reflecta:
 - la numarator – valoarea de gaj;
 - la numitor – valoarea contabila

Anexa 9

NOTA INFORMATIVA privind relatiile cu nerezidentii

Tabelul 1

Creante, investiții financiare și datoriile pe termen lung aferente fondatorilor nerezidenți

Indicatori	Cod rd./cod țară	Sold la începutul perioadei de gestiune	Modificări în perioada de gestiune			Sold la sfârșitul perioadei de gestiune
			Intrări / majorări	Ieșiri / diminuări	Diferențe de curs valutar	
1	2	3	4	5	6	7
Creante și investiții financiare pe termen lung – total	010					
Creante comerciale, inclusiv pe țări:	020					

1	2	3	4	5	6	7
Avansuri acordate, inclusiv pe țări:	030					

1	2	3	4	5	6	7
Imprumuturi acordate și creante privind leasingul financiar, inclusiv pe țări:	040					

1	2	3	4	5	6	7
Alte creante și investiții financiare, inclusiv pe țări:	050					

1	2	3	4	5	6	7
Datorii pe termen lung – total	060					
Datorii comerciale, inclusiv pe țări:	070					

1	2	3	4	5	6	7
Avansuri primite, inclusiv pe țări:	080					

1	2	3	4	5	6	7
Credite bancare, imprumuturi și datorii privind leasingul financiar, inclusiv pe țări:	090					

1	2	3	4	5	6	7
Alte datorii, inclusiv pe țări:	100					

Rd.010= rd.020 + rd.030 + rd.040 + rd.050

Rd.060= rd.070 + rd.080 + rd.090 + rd.100

Col.7 = col.3+col.4-col.5±col.6

Creante, investitii financiare si datorii pe termen lung aferente nerezidentilor, cu exceptia fondatorilor

Indicatori	Cod rd./cod tara	Sold la inceputul perioadei de gestiune	Modificari in perioada de gestiune			Sold la sfirsitul perioadei de gestiune
			Intrari / majorari	Iesiri / diminuari	Diferente de curs valutar	
1	2	3	4	5	6	7
Creante si investitii financiare pe termen lung – total	010					
Creante comerciale, <i>inclusiv pe tari:</i>	020					

1	2	3	4	5	6	7
Avansuri acordate, <i>inclusiv pe tari:</i>	030					

1	2	3	4	5	6	7
Imprumuturi acordate si creante privind leasingul financiar, <i>inclusiv pe tari:</i>	040					

1	2	3	4	5	6	7
Depozite, <i>inclusiv pe tari:</i>	050					

1	2	3	4	5	6	7
Alte creante si investitii financiare, <i>inclusiv pe tari:</i>	060					

1	2	3	4	5	6	7
Datorii pe termen lung – total	070					
Datorii comerciale, <i>inclusiv pe tari:</i>	080					

1	2	3	4	5	6	7
Avansuri primite, <i>inclusiv pe tari:</i>	090					

1	2	3	4	5	6	7
Credite bancare, imprumuturi si datorii privind leasingul financiar, <i>inclusiv pe tari:</i>	100					

1	2	3	4	5	6	7
Alte datorii, <i>inclusiv pe tari:</i>	110					

Rd.010= rd.020 + rd.030 + rd.040 + rd.050 + rd.60

Rd.070= rd.080 + rd.090 + rd.100 + +rd.110

NOTA INFORMATIVA privind relațiile cu nerezidenții

Tabelul 3

Creante, investiții financiare și datoriile curente aferente fondatorilor nerezidenți

Indicatori	Cod rd./ cod țara	Sold la începutul perioadei de gestiune		Modificări în perioada de gestiune				Sold la sfârșitul perioadei de gestiune	
		La care termenul de plată nu a sosit sau este expirat pînă la un an	Termenul expirat mai mult de un an	Total	Transferări din active și datorii pe termen lung în active și datorii curente	Iesiri / diminuări	Diferențe de curs valutar	La care termenul de plată nu a sosit sau este expirat pînă la un an	Termenul expirat mai mult de un an
1	2	3	4	5	6	7	8	9	10
Creante și investiții financiare curente – total	010								
Creante comerciale, inclusiv pe țări:	020								

1	2	3	4	5	6	7	8	9	10
Avansuri acordate, inclusiv pe țări:	030								

1	2	3	4	5	6	7	8	9	10
Imprumuturi acordate și creante privind leasingul financiar, inclusiv pe țări:	040								

1	2	3	4	5	6	7	8	9	10
Alte creante și investiții financiare, inclusiv pe țări:	050								

1	2	3	4	5	6	7	8	9	10
Datorii curente – total	060								
Datorii comerciale, inclusiv pe țări:	070								

1	2	3	4	5	6	7	8	9	10
Avansuri primite, inclusiv pe țări:	080								

1	2	3	4	5	6	7	8	9	10

1	2	3	4	5	6	7	8	9	10
Credite bancare, imprumuturi si datorii privind leasingul financiar, inclusiv pe tari:	090								

1	2	3	4	5	6	7	8	9	10
Datorii privind dividendele calculate, inclusiv pe tari:	100								

1	2	3	4	5	6	7	8	9	10
Alte datorii, inclusiv pe tari:	110								

Rd.010= rd.020 + rd.030 + rd.040 + rd.050

Rd.060= rd.070 + rd.080 + rd.090 + rd.100 + rd.110

Col.(9+10) = col.(3+4) + col.5 - col.7 ± col.8

Anexa 9

NOTA INFORMATIVA privind relatiile cu nerezidentii

Tabelul 4

Creante, investitii financiare si datorii curente aferente nerezidentilor, cu exceptia fondatorilor

Indicatori	Cod rd./ cod tara	Sold la inceputul perioadei de gestiune		Modificari in perioada de gestiune				Sold la sfirsitul perioadei de gestiune	
		La care termenul de plata nu a sosit sau este expirat pina la un an	Termenul expirat mai mult de un an	Total	Transferari din active si datorii pe termen lung in active si datorii curente	Iesiri / diminuari	Diferente de curs valutar	La care termenul de plata nu a sosit sau este expirat pina la un an	Termenul expirat mai mult de un an
1	2	3	4	5	6	7	8	9	10
Creante si investitii financiare curente - total	010								
Creante comerciale, inclusiv pe tari:	020								

1	2	3	4	5	6	7	8	9	10
Avansuri acordate, inclusiv pe tari:	030								

1	2	3	4	5	6	7	8	9	10
Imprumuturi acordate si creante privind leasingul financiar, inclusiv pe tari:	040								

1	2	3	4	5	6	7	8	9	10
---	---	---	---	---	---	---	---	---	----

1	2	3	4	5	6	7	8	9	10
Depozite, inclusiv pe tari:	050								

1	2	3	4	5	6	7	8	9	10
Alte creante si investitii financiare, inclusiv pe tari:	060								

1	2	3	4	5	6	7	8	9	10
Datorii curente – total	070								
Datorii comerciale, inclusiv pe tari:	080								

1	2	3	4	5	6	7	8	9	10
Avansuri primite, inclusiv pe tari:	090								

1	2	3	4	5	6	7	8	9	10
Credite bancare, imprumuturi si datorii privind leasingul financiar, inclusiv pe tari:	100								

1	2	3	4	5	6	7	8	9	10
Alte datorii, inclusiv pe tari:	110								

Rd.010= rd.020 + rd.030 + rd.040 + rd.050 + rd.060

Rd.070= rd.080 + rd.090 + rd.100 + rd.110

Col.(9+10) = col.(3+4) + col.5 - col.7 ± col.8

Anexa 9

NOTA INFORMATIVA privind relatiile cu nerezidentii

Tabelul 5

Investitii financiare in strainatate si participarea nerezidentilor in capitalul social

Indicatori	Cod rd./ cod tara	Sold la inceputul perioadei de gestiune	Intrari/ majorari	Iesiri/ diminuari	Sold la sfirsitul perioadei de gestiune
1	2	3	4	5	6
Investitii financiare	010				
Cote de participatie si actiuni de pina la 10% inclusiv, in capitalul social al entitatilor nerezidente, inclusiv pe tari:	020				

1	2	3	4	5	6
---	---	---	---	---	---

1	2	3	4	5	6
Cote de participatie si actiuni de peste 10% in capitalul social al entitatilor nerezidente, <i>inclusiv pe tari:</i>	030				

1	2	3	4	5	6
Capital social	040				
Cote de participatie si actiuni de pina la 10% inclusiv, <i>inclusiv pe tari:</i>	050				

1	2	3	4	5	6
Cote de participatie si actiuni de peste 10%, <i>inclusiv pe tari:</i>	060				

Rd.010= rd.020 + rd.030

Rd.040= rd.050 + rd.060

Col.6 = col.3+col.4-col.5

Anexa 9

NOTA INFORMATIVA privind relatiile cu nerezidentii

Tabelul 6

Venituri si cheltuieli aferente tranzactiilor cu nerezidentii

Indicatori	Cod rd./ cod tara	Perioada de gestiune	
		precedenta	curenta
1	2	3	4
Venituri – total	010		
Venituri aferente bunurilor procurate si vindute peste hotare fara trecerea frontierei de stat a Republicii Moldova, <i>inclusiv pe tari:</i>	020		

1	2	3	4
Venituri din dobinzi aferente activitatii operationale si altor activitati, <i>inclusiv pe tari:</i>	030		

1	2	3	4
Venituri din dividende si participatii in alte entitati, <i>inclusiv pe tari:</i>	040		

1	2	3	4
Venituri din decontarea datoriilor cu termenul de prescriptie expirat, <i>inclusiv pe tari:</i>	050		

1	2	3	4
Alte venituri, <i>inclusiv pe tari:</i>	060		

1	2	3	4
Cheltuieli – total	070		

1	2	3	4
Cheltuieli aferente bunurilor procurate și vindute peste hotare fără trecerea frontierei de stat a Republicii Moldova, inclusiv pe țări:	080		

1	2	3	4
Cheltuieli privind dobinzile, inclusiv pe țări:	090		

1	2	3	4
Cheltuieli și provizioane aferente creanțelor comerciale și altor creanțe compromise, inclusiv pe țări:	100		

1	2	3	4
Alte cheltuieli, inclusiv pe țări:	110		

Rd.010= rd.020 + rd.030 + rd.040 + rd.050 + rd.060

Rd.070= rd.080 + rd.090 + rd.100 + rd.110

Anexa 9

NOTA INFORMATIVA privind relațiile cu nerezidenții

Tabelul 7

Bunuri ale nerezidenților înregistrate în conturi extrabilanțiere

Indicatori	Cod rd./cod țară	Sold la începutul perioadei de gestiune	Intrări/ majorări	Ieșiri/ diminuări	Sold la sfârșitul perioadei de gestiune
1	2	3	4	5	6
Bunuri primite în baza contractelor de comision, inclusiv pe țări:	010				

1	2	3	4	5	6
Bunuri primite spre prelucrare, inclusiv pe țări:	020				

1	2	3	4	5	6
Bunuri obținute din materialele prelucrate, inclusiv pe țări:	030				

Col.6 = col.3+col.4-col.5

Informațiile privind activele imobilizate

Anexa 7

Indicatori	Nr. rînd	Existența la începutul perioadei (la costul de intrare)	Amortizarea acumulată la începutul perioadei	Deprecierea acumulată la începutul perioadei	Intrarea în cursul perioadei (la costul de intrare)	Ieșirea în cursul perioadei (la costul de intrare)	Existența la sfârșitul perioadei (la costul de intrare)	Amortizarea acumulată la sfârșitul perioadei	Deprecierea acumulată la sfârșitul perioadei
A	1	2	3	4	5	6	7	8	9
1. Imobilizări necorporale în curs de execuție	100								

Indicatori	Nr. rind	Existența la începutul perioadei (la costul de intrare)	Amortizarea acumulată la începutul perioadei	Deprecierea acumulată la începutul perioadei	Intrarea în cursul perioadei (la costul de intrare)	Ieșirea în cursul perioadei (la costul de intrare)	Existența la sfârșitul perioadei (la costul de intrare)	Amortizarea acumulată la sfârșitul perioadei	Deprecierea acumulată la sfârșitul perioadei
A	1	2	3	4	5	6	7	8	9
2. Imobilizări necorporale în utilizare, total inclusiv:	200								
2.1 brevete și mărci	210								
2.2. licențe de activitate	220								
2.3. programe informatice	230								
3. Imobilizări corporale în curs de execuție	300								
4. Terenuri	400		x					x	
5. Mijloace fixe, total din care:	500								
5.1. clădiri	510								
5.2. construcții speciale	520								
5.3. mașini, utilaje, instalații de transmisie	530								
inclusiv: tehnică de calcul	531								
5.4. mijloace de transport	540								
5.5. instrumente și inventar	550								
5.6. costuri ulterioare aferente obiectelor neînregistrate în bilanț	560								
5.7. mijloace fixe primite în leasing financiar	570								
5.8. mijloace fixe primite în gestiune economică	580								
5.9. alte mijloace fixe	590								
6. Resurse minerale	600								
7. Investiții imobiliare, total	700								

Persoanele responsabile de semnarea rapoartelor financiare ale entității*

* conform art.36 din Legea contabilității

Documente atașate - Notă explicativă (fișierul pdf)

Nota explicativa_2019.signed.pdf



Notă explicativă

Informații privind corespunderea situațiilor financiare Standardelor Naționale de Contabilitate

Situațiile financiare sînt întocmite în conformitate cu prevederile Standardelor Naționale de Contabilitate. Abateri de la principiile de bază și caracteristicile calitative prevăzute în Standardele Naționale de Contabilitate nu au fost comise.

Dezvăluirea politicilor contabile

Indicatorii situațiilor financiare au fost determinați în baza metodelor și procedeele prevăzute în politicile contabile aprobate prin ordinul directorului entității nr. 01P/2019 din 31 decembrie 2018. Pe parcursul perioadei de gestiune nu au fost operate modificări în politicile contabile.

Analiza activității economico-financiare a „BSD Management” S.R.L. în 2019

Analiza veniturilor din vânzări

„BSD Management” S.R.L. a înregistrat în 2019 veniturile din vânzări în mărime de 3 794,0 mii lei, care au crescut fata de anul precedent de 1.4 ori. Activitatea operațională a entității include 2 tipuri de activități: servicii privind tehnologia informației și consultanță în tehnologia informației. Genul principal de activitate reprezintă activități de consultanță în tehnologia informației cu cota predominantă de 73,3% în totalul vânzărilor, iar alte servicii privind tehnologia informației prestate detin o cota de 26,7% din totalul vânzărilor.

Analiza rezultatelor financiare și rentabilității

În 2019, „BSD Management” S.R.L. a obținut profit net în mărime de 259,6 mii lei, care s-a micșorat fata de anul precedent cu 111,5 mii, sau cu 30,0%.

Aceasta diminuare este influențată de creșterea costurilor serviciilor, creșterea cheltuielilor administrative, precum și creșterea cheltuielilor privind impozitul pe venit într-o măsură mai mare decît a crescut venitul din vânzări.

Nivelul rentabilității veniturilor din vânzări (raportul procentual dintre profitul brut și volumul vânzărilor) în 2019 constituie 28,0%, ceea ce reprezintă o reducere de 2,0 p.p fata de anul precedent.

Rentabilitatea activelor (raportul dintre profitul pînă la impozitare și valoarea medie a activelor totale) la „BSD Management” S.R.L. este de 71%, care a scăzut cu 36 p.p față de perioada precedentă.

Rentabilitatea capitalului propriu (raportul dintre profitul net și valoarea medie a capitalului propriu) în 2019 a constituit 41%.

Analiza activelor disponibile și rotației acestora

În structura activelor entității lipsesc imobilizările necorporale, dar se găsesc imobilizări corporale. Valoarea de bilanț a imobilizărilor coprorale la sfîrșit de an constituie 16153,0 lei – mijloace fixe care include tehnica de birou. Ponderea cea mai mare din total activ o detine numerarul disponibil, cota caruia constituie 74% fiind urmat de o cotă de 10% din activele totale a entității care le revine creanțelor comerciale. Avansurile acordate dețin 5,5% din total activ. Cele mai mici cote din total dețin Investițiile financiare curente in părți neafiliate (și anume Imprumuturi acordate) – 6,9%, alte active circulante – 1,5% și creanțele bugetului – 0,1%.

Analiza surselor de finanțare

Capitalul propriu constituie 81% din totalul pasivelor, depășind nivelul de siguranță (50%), ceea ce este un moment pozitiv care demonstrează stabilitatea entității.

În structura datoriilor totale cea mai mare pondere ii revin datoriilor față de bugetul de stat , a

caror cota la finele anului 2019 constituie 96% din total datorii sau 18,4% din total pasiv.

Analiza nivelului de lichiditate și fluxurilor de numerar

La sfîrșitul perioadei de gestiune s-a constatat o rată de lichiditate curentă (active circulante/datorii curente) egala cu 5,1 care depășește intervalul optim (2–2,5).

Peste limitele intervalului recomandat (0,2–0,25), se clasează lichiditatea absolută (numerar /datorii curente), care conform datelor anului 2019 constituie 3,87.

Aceste rezultate demonstrează că entitatea dispune de suficiente lichidități pentru a-și onora obligațiunile curente imediat necesar.

Recipisa

Respondent

Codul fiscal: 1016600016160, denumire: BSD MANAGEMENT S.R.L.

A prezentat raportul: RSF1

Pentru perioada fiscală: A/2019

Data prezentării: 07.04.2020

Marca temporală a raportului înregistrat în Sistemul de Raportare Electronică și expediat pentru procesare în Sistemul Informațional al BNS : 07.04.2020 11:02:07

Recipisa 2

Respondent

Codul fiscal: 1016600016160, denumire: BSD MANAGEMENT S.R.L.

A prezentat raportul: RSF1

Pentru perioada fiscala: A/2019

Data prezentarii: 07.04.2020

Marca temporală a raportului înregistrat în Sistemul Informațional al BNS : 21.05.2020 04:52:42

Biroul Național de Statistică (BNS) a recepționat varianta electronică a raportului, expediat de DVs. Urmează verificarea și validarea raportului de către specialistul BNS pe domeniu.