


08.02.2018

Data primirii



Anexa la SNC
"Prezentarea situațiilor financiare"
Aprobat de Ministerul Finanțelor
al Republicii Moldova

SITUAȚIILE FINANCIARE

Entitatea Cons Art Engineering SRL pentru perioada 01.01 - 31.12 2017
(Denumirea completă) Cod CUII0 41011323

Cod IDNO 1014600032805

Sediul: MD 20138 Orșiniș
Cod poștal Raionul (municipiul, UTA), Localitatea Cod CUATM 0110


Activitatea principală strada, nr. bl. Șd. Dacia 7 ap. 10
prestare serv. repar. Cod CAEM, rev.2 45340

Forma de proprietate privată Cod CFP 16

Forma organizatorico-juridică SRL Cod CFOI 530

Date de contact: Tel. 069060165 e-mail ip.coban@gmail.eu
WEB

Unitatea de măsură: leu



Numele și coordonatele al contabilului-șef: A. Grosu
DI (dna) 079502409
Tel.

Anexa 8

Notă informativă privind veniturile și cheltuielile clasificate după natură


Indicatori	Cod rd.	Perioada de gestiune	
		precedentă	curentă
1	2	3	4
Venituri din vânzări	010	12762311	5086386
Alte venituri din activitatea operațională	020		
Venituri din alte activități	030		
Total venituri (rd.010 + rd.020 + rd.030)	040	12762311	5086386
Variația stocurilor	050		
Costul vânzării mărfurilor vândute	060	42750	3958
Cheltuieli privind stocurile	070	53026	82477
Cheltuieli cu personalul privind remunerarea muncii	080	551569	397910
Contribuții de asigurări sociale de stat obligatorii și prime de asigurare obligatorie de asistență medicală	090	151622	109425
Cheltuieli cu amortizarea și deprecierea activelor imobilizate	100	1705	1705
Alte cheltuieli	110	10409740	3517818
Cheltuieli din alte activități	120		
Total cheltuieli (rd.050 + rd.060 + rd.070 + rd.080 + rd.090 + rd.100 + rd.110 + rd.120)	130	11210472	4113293
Profit (pierdere) până la impozitare (rd.040 - rd.130)	140	1551839	973093
Cheltuieli privind impozitul pe venit	150	185365	17895
Profit (pierdere) net al perioadei de gestiune (rd.140 - rd.150)	160	136647	794198



BILANȚUL

la 31 decembrie 2017

Nr. cpt.	ACTIV	Cod rd.	Sold la	
			Începutul perioadei de gestiune	Sfârșitul perioadei de gestiune
1	2	3	4	5
1.	Active imobilizate			
	Imobilizări necorporale	010	5656	3951
	Imobilizări corporale în curs de execuție	020		
	Terenuri	030		
	Mijloace fixe	040	97815	86049
	Resurse minerale	050		
	Active biologice imobilizate	060		
	Investiții financiare pe termen lung în părți neafiliate	070		
	Investiții financiare pe termen lung în părți afiliate	080		
	Investiții imobiliare	090		
	Creanțe pe termen lung	100		
	Avansuri acordate pe termen lung	110		
	Alte active imobilizate	120		
	Total active imobilizate (rd.010 + rd.020 + rd.030 + rd.040 + rd.050 + rd.060 + rd.070 + rd.080 + rd.090 + rd.100 + rd.110 + rd.120)	130	103471	90000
2.	Active circulante			
	Materiale	140	6165	1104489
	Active biologice circulante	150		
	Obiecte de mică valoare și scurtă durată	160	114929	100300
	Producția în curs de execuție și produse	170		
	Mărfuri	180		
	Creanțe comerciale	190	966793	581242
	Creanțe ale părților afiliate	200		
	Avansuri acordate curente	210	53060	60936
	Creanțe ale bugetului	220	60	39350
	Creanțe ale personalului	230	344203	421654
	Alte creanțe curente	240		817
	Numerar în casierie și la conturi curente	250	83778	642645
	Alte elemente de numerar	260	22000	164553
	Investiții financiare curente în părți neafiliate	270		
	Investiții financiare curente în părți afiliate	280		
	Alte active circulante	290	17908	15651
	Total active circulante (rd.140 + rd.150 + rd.160 + rd.170 + rd.180 + rd.190 + rd.200 + rd.210 + rd.220 + rd.230 + rd.240 + rd.250 + rd.260 + rd.270 + rd.280 + rd.290)	300	1638897	3131637
	Total active (rd.130 + rd.300)	310	1742	221637



Nr. cpt.	P A S I V	Cod rd.	Sold la	
			Începutul perioadei de gestiune	Sfârșitul perioadei de gestiune
1	2	3	4	5
3.	Capital propriu			
	Capital social și suplimentar	320	5000	5000
	Rezerve	330		
	Corecții ale rezultatelor anilor precedenți	340	x	
	Profit nerepartizat (pierdere neacoperită) al anilor precedenți	350	143336	1364599
	Profit net (pierdere netă) al perioadei de gestiune	360	x	855198
	Profit utilizat al perioadei de gestiune	370	x	
	Alte elemente de capital propriu	380		
	Total capital propriu (rd.320 + rd.330 + rd.340 + rd.350 + rd.360 - rd.370 + rd.380)	390	1438336	2226672
4.	Datorii pe termen lung			
	Credite bancare pe termen lung	400		
	Împrumuturi pe termen lung	410		
	Datorii pe termen lung privind leasingul financiar	420		
	Alte datorii pe termen lung	430		
	Total datorii pe termen lung (rd.400 + rd.410 + rd.420 + rd.430)	440		
5.	Datorii curente			
	Credite bancare pe termen scurt	450		
	Împrumuturi pe termen scurt	460		
	Datorii comerciale	470	127914	897407
	Datorii față de părțile afiliate	480		
	Avansuri primite curente	490		
	Datorii față de personal	500		50727
	Datorii privind asigurările sociale și medicale	510		2283
	Datorii față de buget	520	176118	44546
	Venituri anticipate curente	530		
	Datorii față de proprietari	540		
	Finanțări și încasări cu destinație specială curente	550		
	Provizioane curente	560		
	Alte datorii curente	570		
	Total datorii curente (rd.450 + rd.460 + rd.470 + rd.480 + rd.490 + rd.500 + rd.510 + rd.520 + rd.530 + rd.540 + rd.550 + rd.560 + rd.570)	580	304032	994964
	Total pasive (rd.390 + rd.440 + rd.580)	590	1742368	3221637



08. FEB. 2018

SITUAȚIA DE PROFIT ȘI PIERDERE

Anexa 2

de la 01.01 pînă la 31.12 2017

Indicatori	Cod rd.	Perioada de gestiune	
		precedentă	curentă
1	2	3	4
Venituri din vânzări	010	12762311	5086386
Costul vânzărilor	020	9447978	3794896
Profit brut (pierdere brută) (rd.010 - rd.020)	030	3314333	1291490
Alte venituri din activitatea operațională	040		
Cheltuieli de distribuire	050		
Cheltuieli administrative	060	1731275	279732
Alte cheltuieli din activitatea operațională	070	31219	38665
Rezultatul din activitatea operațională: profit (pierdere) (rd.030 + rd.040 - rd.050 - rd.060 - rd.070)	080		
Rezultatul din alte activități: profit (pierdere)	090		
Profit (pierdere) pînă la impozitare (rd.080 + rd.090)	100	1551839	973093
Cheltuieli privind impozitul pe venit	110	185365	117895
Profit net (pierdere netă) al perioadei de gestiune (rd.100 - rd.110)	120	1366474	855198

Anexa 3

SITUAȚIA MODIFICĂRILOR CAPITALULUI PROPRIU

de la 01.01 pînă la 31.12 2017


Nr. d/o	Indicatori	Cod rd.	Sold la începutul perioadei de gestiune	Majorări	Diminuări	Sold la sfîrșitul perioadei de gestiune
1	2	3	4	5	6	7
1	Capital social și suplimentar					
	Capital social	010	5000			5000
	Capital suplimentar	020				
	Capital nevărsat	030	()	()	()	()
	Capital neînregistrat	040				
	Capital retras	050	()	()	()	()
	Total capital social și suplimentar (rd.010 + rd.020 + rd.030 + rd.040 + rd.050)	060	5000			5000
2	Rezerve					
	Capital de rezervă	070				
	Rezerve statutare	080				
	Alte rezerve	090				
	Total rezerve (rd.070 + rd.080 + rd.090)	100				
3	Profit nerepartizat (pierdere neacoperită)					
	Corecții ale rezultatelor anilor precedenți	110				
	Profit nerepartizat (pierdere neacoperită) al anilor precedenți	120	1433336		66862	1366474
	Profit net (pierdere netă) al perioadei de gestiune	130	x	855198		855198
	Profit utilizat al perioadei de gestiune	140	x	()	()	()
	Rezultatul din tranziția la noile reglementări contabile	150				
	Total profit nerepartizat (pierdere neacoperită) (rd.110 + rd.120 + rd.130 + rd.140 + rd.150)	160	1433336	855198		1518534
4	Alte elemente de capital propriu, din care	170				
	Diferențe din reevaluare	171				
	Subvenții entităților cu proprietate publică	172				
	Total capital propriu (rd.060 + rd.100 + rd.160 + rd.170)	180	1438336	855198		1523534



SITUAȚIA FLUXURILOR DE NUMERAR

de la 01.01 pînă la 31.12 2017

Indicatori	Cod. rd.	Perioada de gestiune	
		precedentă	curentă
1	2	3	4
Fluxuri de numerar din activitatea operațională			
Încasări din vânzări	010	9522586	6491126
Plăți pentru stocuri și servicii procurate	020	9174634	4851562
Plăți către angajați și organe de asigurare socială și medicală	030	666659	443076
Dobînzi plătite	040		
Plata impozitului pe venit	050	46534	325365
Alte încasări	060	5358759	8410216
Alte plăți	070	5890298	8722473
Fluxul net de numerar din activitatea operațională (rd.010 – rd.020 – rd.030 – rd.040 – rd.050 + rd.060 – rd.070)	080	(296780)	558867
Fluxuri de numerar din activitatea de investiții			
Încasări din vânzarea activelor imobilizate	090		
Plăți aferente intrărilor de active imobilizate	100		
Dobînzi încasate	110		
Dividende încasate	120		
Alte încasări (plăți)	130		
Fluxul net de numerar din activitatea de investiții (rd.090 – rd.100 + rd.110 + rd.120 ± rd.130)	140		
Fluxuri de numerar din activitatea financiară			
Încasări sub formă de credite și împrumuturi	150		230000
Plăți aferente rambursării creditelor și împrumuturilor	160		230000
Dividende plătite	170		
Încasări din operațiuni de capital	180		
Alte încasări (plăți)	190	8000	142553
Fluxul net de numerar din activitatea financiară (rd.150 – rd.160 – rd.170 + rd.180 ± rd.190)	200	8000	142553
Fluxul net de numerar total (± rd.080 ± rd.140 ± rd.200)	210	(288780)	701420
Diferențe de curs valutar favorabile (nefavorabile)	220		
Sold de numerar la începutul perioadei de gestiune	230	394558	495778
Sold de numerar la sfîrșitul perioadei de gestiune (± rd.210 ± rd.220 + rd.230)	240	105778	805778



Date generale

1. Certificat de înregistrare a entității, eliberat de Camera Înregistrării de Stat.

Număr de înregistrare 1014600032805 Data înregistrării 30.09.14 Seria _____ Număr _____

2. Capital social înregistrat de Camera Înregistrării de Stat:

data 30 septembrie 2014 suma 5000,00 lei, inclusiv:1) cota statului 5000,00 lei, Cebara Y - 100%

2) cota deținătorilor a cel puțin 20% _____ lei.

Modificări ulterioare:

a) "_____" suma _____ lei, inclusiv cota statului _____ lei,

b) "_____" suma _____ lei, inclusiv cota statului _____ lei.

3. Entitățile, activitatea cărora necesită licență, indică:

Licența în vigoare:

1) Număr AMN 404235 data eliberării 24.03.15Termen de valabilitate 23.03.2020Tipul de activitate Construcții clădirii și constr. înfundateOrganul care a eliberat licența Camera de licențiere

2) Număr _____, data eliberării _____

Termen de valabilitate _____

Tipul de activitate _____

Organul care a eliberat licența _____

3) Număr _____, data eliberării _____

Termen de valabilitate _____

Tipul de activitate _____

Organul care a eliberat licența _____

4. Numărul mediu scriptic al personalului în perioada de gestiune 19 persoane, inclusiv pe categorii:1) personal administrativ 4 persoane,2) muncitori 15 persoane.5. Numărul personalului la 31 decembrie 2017 16 persoane.6. Remunerarea personalului entității în perioada de gestiune 397910 lei.

7. Remunerarea membrilor organelor de administrare, de conducere și supraveghere și alte angajamente apărute sau asumate în legătură cu pensiile membrilor actuali sau ale foștilor membri ai acestor organe, pe categorii _____ lei.

8. Avansurile și creditele acordate membrilor organelor specificate la pct.7 _____ lei, inclusiv rambursate _____ lei.

9. Valoarea activelor imobilizate și circulante, înregistrate în calitate de gaj¹

1) valoarea de gaj _____ lei,

2) valoarea contabilă _____ lei.

10. Numărul acțiunilor ordinare la finele perioadei de gestiune _____ unități.

11. Profit net (pierdere netă) a perioadei de gestiune pentru o acțiune ordinară:

1) profit _____ lei _____ bani,

2) pierdere _____ lei _____ bani.

12. Dividende calculate pentru o acțiune ordinară pentru perioada de gestiune:

1) plătite _____ lei _____ bani,

2) planificate pentru plată _____ lei _____ bani.

13. Valută străină disponibilă, recalculată în monedă națională a Republicii Moldova – total _____ lei, inclusiv (lei, denumirea și codul valutei):

1) _____

2) _____

¹ În rândurile, în care se înscriu sumele de gaj, în toate coloanele prin fracție se reflectă:a) la numărător - valoarea de gaj;
b) la numitor - valoarea contabilă

3) _____
14. Numerar legat – total 807198 lei



Crestea si veniturii din activitate de servicii legat – total	807198
Crestea veniturilor din activitate de servicii	
Avansuri primite	
Impozitul pe veniturile din activitate de servicii	
Impozitul pe veniturile din activitate de servicii	
Impozitul pe veniturile din activitate de servicii	
Datoriile pe termen lung – total	
Datoriile comerciale pe termen lung	
Datoriile pe termen lung	
Contul de funcționare, impozitul și datoriile privind activitatea de servicii	
Alte datorii	
Datoriile pe termen scurt – total	
Datoriile comerciale pe termen scurt	
Datoriile pe termen scurt	
Alte datorii	



NOTĂ INFORMATIVĂ
privind relațiile cu nerezidenții

Tabelul 1


Creanțe, investiții financiare și datorii pe termen lung aferente *fondatorilor* nerezidenți

Indicatori	Cod rd./ cod țară	Sold la începutul perioadei de gestiune	Modificări în perioada de gestiune			Sold la sfârșitul perioadei de gestiune
			Intrări/ majorări	Ieșiri/ diminuări	Diferențe de curs valutar	
1	2	3	4	5	6	7
Creanțe și investiții financiare pe termen lung – total	010					
Creanțe comerciale, <i>inclusiv pe țări:</i>	020					
-						
-						
-						
Avansuri acordate, <i>inclusiv pe țări:</i>	030					
-						
-						
-						
Împrumuturi acordate și creanțe privind leasingul financiar, <i>inclusiv pe țări:</i>	040					
-						
-						
-						
Alte creanțe și investiții financiare, <i>inclusiv pe țări:</i>	050					
-						
-						
-						
Datorii pe termen lung – total	060					
Datorii comerciale, <i>inclusiv pe țări:</i>	070					
-						
-						
-						
Avansuri primite, <i>inclusiv pe țări:</i>	080					
-						
-						
-						
Credite bancare, împrumuturi și datorii privind leasingul financiar, <i>inclusiv pe țări:</i>	090					
-						
-						
-						
Alte datorii, <i>inclusiv pe țări:</i>	100					
-						
-						
-						

Rd.010= rd.020 + rd.030 + rd.040 + rd.050

Rd.060= rd.070 + rd.080 + rd.090 + rd.100

Col.7 = col.3+col.4-col.5±col.6



Creanțe, investiții financiare și datorii pe termen lung aferente nerezidenților, *cu excepția fondatorilor*

Indicatori	Cod rd./ cod țară	Sold la începutul perioadei de gestiune	Modificări în perioada de gestiune			Sold la sfârșitul perioadei de gestiune
			Intrări/ majorări	Ieșiri/ diminuări	Diferențe de curs valutar	
1	2	3	4	5	6	7
Creanțe și investiții financiare pe termen lung – total	010					
Creanțe comerciale, <i>inclusiv pe țări:</i>	020					
-						
-						
-						
Avansuri acordate, <i>inclusiv pe țări:</i>	030					
-						
-						
-						
Împrumuturi acordate și creanțe privind leasingul financiar, <i>inclusiv pe țări:</i>	040					
-						
-						
-						
Depozite, <i>inclusiv pe țări:</i>	050					
-						
-						
-						
Alte creanțe și investiții financiare, <i>inclusiv pe țări:</i>	060					
-						
-						
-						
Datorii pe termen lung – total	070					
Datorii comerciale, <i>inclusiv pe țări:</i>	080					
-						
-						
-						
Avansuri primite, <i>inclusiv pe țări:</i>	090					
-						
-						
-						
Credite bancare, împrumuturi și datorii privind leasingul financiar, <i>inclusiv pe țări:</i>	100					
-						
-						
-						
Alte datorii, <i>inclusiv pe țări:</i>	110					
-						
-						
-						

Rd.010= rd.020 + rd.030 + rd.040 + rd.050 + rd.60

Rd.070= rd.080 + rd.090 + rd.100 + +rd.110


Col.7 = col.3+col.4-col.5+col.6



Creanțe, investiții financiare și datorii curente aferente fondatorilor nerezidenți

Indicatori	Cod rd./cod țară	Sold la începutul perioadei de gestiune		Modificări în perioada de gestiune		Sold la sfârșitul perioadei de gestiune												
		La care termenul de plată nu a sosit sau este expirat până la un an	Termenul expirat mai mult de un an	Total	Intrări/majorări și datorii pe termen lung în active și datorii curente	Ieșiri/diminuări	Diferențe de curs valutar	La care termenul de plată nu a sosit sau este expirat până la un an	Termenul expirat mai mult de un an									
										3	4	5	6	7	8	9	10	
Creanțe și investiții financiare curente - total	2																	
Creanțe comerciale, inclusiv pe țări:	010																	
-	020																	
-																		
Avansuri acordate, inclusiv pe țări:	030																	
-																		
-																		
Imprumuturi acordate și creanțe privind leasingul financiar, inclusiv pe țări:	040																	
-																		
-																		
Alte creanțe și investiții financiare, inclusiv pe țări:	050																	
-																		
-																		
Datorii curente - total	060																	
Datorii comerciale, inclusiv pe țări:	070																	
-																		
-																		
Avansuri primite, inclusiv pe țări:	080																	
-																		
-																		
Credite bancare, imprumuturi și datorii privind leasingul financiar, inclusiv pe țări:	090																	
-																		
-																		
Datorii privind dividendele calculate, inclusiv pe țări:	100																	
-																		
-																		
Alte datorii, inclusiv pe țări:	110																	
-																		
-																		

Rd.010= rd.020 + rd.030 + rd.040 + rd.050
 Rd.060= rd.070 + rd.080 + rd.090 + rd.100 + rd.110
 Col.(9+10) = col.(3+4) + col.5 - col.7 ± col.8



Creanțe, investiții financiare și datorii curente aferente nerezidenților, cu excepția fondatorilor



Indicatori	Cod rd./cod țară	La care termenul de plată nu a sosit sau este expirat până la un an	Termenul expirat mai mult de un an	Intrări/majorări		Ieșiri/diminuări	Diferențe de curs valutar	La care termenul de plată nu a sosit sau este expirat până la un an	Termenul expirat mai mult de un an
				Total	Transferări din active și datorii pe termen lung în active și datorii curente				
1	2	3	4	5	6	7	8	9	10
Creanțe și investiții financiare curente – total	010								
Creanțe comerciale, <i>inclusiv pe țări:</i>	020								
-									
-									
Avansuri acordate, <i>inclusiv pe țări:</i>	030								
-									
-									
Imprumuturi acordate și creanțe privind leasingul financiar, <i>inclusiv pe țări:</i>	040								
-									
-									
Depozite, <i>inclusiv pe țări:</i>	050								
-									
-									
Alte creanțe și investiții financiare, <i>inclusiv pe țări:</i>	060								
-									
-									
Datorii curente – total	070								
Datorii comerciale, <i>inclusiv pe țări:</i>	080								
-									
-									
Avansuri primite, <i>inclusiv pe țări:</i>	090								
-									
-									
Credite bancare, imprumuturi și datorii privind leasingul financiar, <i>inclusiv pe țări:</i>	100								
-									
-									
Alte datorii, <i>inclusiv pe țări:</i>	110								
-									
-									

Rd.010= rd.020 + rd.030 + rd.040 + rd.050 + rd.060
 Rd.070= rd.080 + rd.090 + rd.100 + rd.110
 Col. (9+10) = col. (3+4) + col. 5 – col. 7 ± col. 8

Investiții financiare în străinătate și participarea nerezidenților în capitalul social

Indicatori	Cod rd./ cod țară	Sold la începutul perioadei de gestiune	Intrări/ majorări	Ieșiri/ diminuări	Sold la sfârșitul perioadei de gestiune
1	2	3	4	5	6
Investiții financiare	010				
Cote de participație și acțiuni de pînă la 10% inclusiv, în capitalul social al entităților nerezidente, inclusiv pe țări:	020				
Cote de participație și acțiuni de peste 10% în capitalul social al entităților nerezidente, inclusiv pe țări:	030				
Capital social	040				
Cote de participație și acțiuni de pînă la 10% inclusiv, inclusiv pe țări:	050				
Cote de participație și acțiuni de peste 10%, inclusiv pe țări:	060				

Rd 010= rd.020 + rd.030; Rd.040= rd.050 + rd.060; Col.6 = col.3+col.4-col.5

Tabelul 6

Venituri și cheltuieli aferente tranzacțiilor cu nerezidenții

Indicatori	Cod rd./ cod țară	Perioada de gestiune	
		precedentă	curentă
1	2	3	4
Venituri – total	010		
Venituri aferente bunurilor procurate și vîndute peste hotare fără trecerea frontierei de stat a Republicii Moldova, inclusiv pe țări:	020		
Venituri din dobînzii aferente activității operaționale și altor activități, inclusiv pe țări:	030		
Venituri din dividende și participații în alte entități, inclusiv pe țări:	040		
Venituri din decontarea datoriilor cu termenul de prescripție expirat, inclusiv pe țări:	050		
Alte venituri, inclusiv pe țări:	060		
Cheltuieli – total	070		
Cheltuieli aferente bunurilor procurate și vîndute peste hotare fără trecerea frontierei de stat a Republicii Moldova, inclusiv pe țări:	080		
Cheltuieli privind dobînzile, inclusiv pe țări:	090		
Cheltuieli și provizioane aferente creanțelor comerciale și altor creanțe compromise, inclusiv pe țări:	100		
Alte cheltuieli, inclusiv pe țări:	110		

Rd 010= rd.020 + rd.030 + rd.040 + rd.050 + rd.060; Rd.070= rd.080 + rd.090 + rd.100 + rd.110

Tabelul 7

Bunuri ale nerezidenților înregistrate în conturi extrabilanțiere

Indicatori	Cod rd./ cod țară	Sold la începutul perioadei de gestiune	Intrări/ diminuări	Ieșiri/ micșorări	Sold la sfârșitul perioadei de gestiune
1	2	3	4	5	6
Bunuri primite în baza contractelor de comision, inclusiv pe țări	010				
Bunuri primite spre prelucrare, inclusiv pe țări	020				
Bunuri obținute din materialele prelucrate, inclusiv pe țări	030				

Col.6 = col.3+col.4-col.5

Persoanele responsabile de semnarea rapoartelor financiare ale entității

* conform art.36 din Legea contabilității



Anexa Informații cerute de Standardele Naționale de Contabilitate

1. Informațiile privind activele imobilizate

Indicatori	Nr. rând	Existența la începutul perioadei (la costul de intrare)	Amortizarea acumulată la începutul perioadei	Deprecierea acumulată la începutul perioadei	Intrarea în cursul perioadei (la costul de intrare)	Ieșirea în cursul perioadei (la costul de intrare)	Existența la sfârșitul perioadei (la costul de intrare)	Amortizarea acumulată la sfârșitul perioadei	Deprecierea acumulată la sfârșitul perioadei
	1	2	3	4	5	6	7	8	9
A									
1. Imobilizări necorporale în curs de execuție	100								
2. Imobilizări necorporale în utilizare, total	200	8525	2269				8525	4574	
inclusiv:	210								
2.1. brevete și mărci	220	1625	569				1625	894	
2.2. licențe de activitate	230	6900	2300				6900	3680	
2.3. programe informatice	300				14105	14105			
3. Imobilizări corporale în curs de execuție	400		x					x	
4. Terenuri	500	127012	29197		14105		14118	55069	
5. Mijloace fixe, total	510								
din care:	520								
5.1. clădiri	530	44646	11666		14105		58751	21065	
5.2. construcții speciale	531								
5.3. mașini, utilaje, instalații de transmisie	540								
inclusiv:	550	22366	17531				82366	37004	
5.4. mijloace de transport	560								
5.5. instrumente și inventar	570								
5.6. costuri ulterioare aferente obiectelor neînregistrate în bilanț	580								
5.7. mijloace fixe primite în leasing financiar	590								
5.8. mijloace fixe primite în gestiune economică	600								
5.9. alte mijloace fixe	700								
6. Resurse minerale									
7. Investiții imobiliare, total									

rd.200>= rd.210+ rd.220+ rd.230

rd.500>= rd.510+ rd.520+ rd.530+ rd.540+ rd.550+ rd.560+ rd.570+ rd.580+ rd.590

rd.530>= rd.531

rd.500 col.(2-3-4) = rd.040 col.4
rd.500 col.(7-8-9) = rd.040 col.5
rd.600 col.(2-3-4) = rd.050 col.4
rd.600 col.(7-8-9) = rd.050 col.5
rd.700 col.(2-3-4) = rd.090 col.4
rd.700 col.(7-8-9) = rd.090 col.5

rd.200>= rd.210+ rd.220+ rd.230

rd.100 col.(2-3-4) + rd.200 col.(2-3-4) = rd.010 col.4

rd.100 col.(7-8-9) + rd.200 col.(7-8-9) = rd.010 col.5

rd.300 col.(2-3-4) = rd.020 col.4

rd.300 col.(7-8-9) = rd.020 col.5

rd.400 col.(2-3-4) = rd.030 col.4

rd.400 col.(7-8-9) = rd.030 col.5

