

Data primirii 21.03.2019 14:40:48

01.04.19 *SPM*

Anexe la SNC

"Prezentarea situațiilor
financiare"Aprobat de Ministerul Finanțelor
al Republicii Moldova

SITUAȚIILE FINANCIARE

pentru perioada 01.01.2018 31.12.2018

DIRECȚIA GENERALĂ
PENTRU STATISTICĂ

01. APR. 2019

MUNICIPIULUI CHIȘINĂU

Nr.

Entitatea	Verilarproiect S.A.	(Denumirea completă)
38963178 (Cod CUIIO)		1002600002678 (Cod IDNO)
Sediul: MD MD-2028 (Cod poștal)	MUN.CHIȘINĂU; MUN.CHIȘINĂU SEC.CENTRU	130 Cod CUATM
	Raionul (municipiul, UTA); Localitatea Academiei, 17, . of.	
Activitatea principală:	strada, nr. bl. Lucrari de tencuire	F4331 Cod CAEM, rev.2
Forma de proprietate:	Proprietate privată	15 Cod CFP
Forma organizatorico-juridică:	SOCIETATI PE ACTIUNI	500 Cod CFOJ
Date de contact: Tel. +37322728542 e-mail verilar@list.ru WEB:		
Numele și coordonatele al contabilului-șef: Dl (dna) Gheorghieva Elena Tel. +37369806453		Unitatea de măsură: leu

Anexa 8

Notă informativă privind veniturile și cheltuielile clasificate după natură

Indicatori	Cod rd.	Perioada de gestiune	
		precedentă	curentă
I	2	3	4
Venituri din vânzări	010	46.148.304	37.942.194
Alte venituri din activitatea operațională	020	9.700.895	9.539.497
Venituri din alte activități	030		
Total venituri (rd.010 + rd.020 + rd.030)	040	55.849.199	47.481.691
Variația stocurilor	050		
Costul vânzării marfurilor vândute	060		
Cheltuieli privind stocurile	070	8.763.633	8.491.830
Cheltuieli cu personalul privind remunerarea muncii	080	2.333.853	1.799.001
Contribuții de asigurări sociale de stat obligatorii și prime de asigurare obligatorie de asistență medicală	090	782.778	765.293
Cheltuieli cu amortizarea și deprecierea activelor imobilizate	100	98.028	62.262
Alte cheltuieli	110	43.593.278	36.242.852
Cheltuieli din alte activități	120		
Total cheltuieli (rd.050 + rd.060 + rd.070 + rd.080 + rd.090 + rd.100 + rd.110 + rd.120)	130	55.571.570	47.361.238
Profit (pierdere) pînă la impozitare (rd.040 – rd.130)	140	277.629	120.453
Cheltuieli privind impozitul pe venit	150	60.988	8.861
Profit (pierdere) net al perioadei de gestiune (rd.140 – rd.150)	160	216.641	111.592

BILANȚUL

la 31.12.2018

Nr. cpt.	ACTIV	Cod rd.	Sold la	
			Începutul perioadei de gestiune	Sfârșitul perioadei de gestiune
1	2	3	4	5
1.	Active imobilizate			
	Imobilizări necorporale	010	4.510	1.094
	Imobilizări corporale în curs de execuție	020		
	Terenuri	030		
	Mijloace fixe	040	588.157	661.666
	Resurse minerale	050		
	Active biologice imobilizate	060		
	Investiții financiare pe termen lung în părți neafiliate	070		
	Investiții financiare pe termen lung în părți afiliate	080		
	Investiții imobiliare	090		
	Creanțe pe termen lung	100		
	Avansuri acordate pe termen lung	110		
	Alte active imobilizate	120		
	Total active imobilizate (rd.010 + rd.020 + rd.030 + rd.040 + rd.050 + rd.060 + rd.070 + rd.080 + rd.090 + rd.100 + rd.110 + rd.120)	130	592.667	662.760
2.	Active circulante			
	Materiale	140	327.430	4.899.291
	Active biologice circulante	150		
	Obiecte de mică valoare și scurtă durată	160	9.223.098	9.841.812
	Producția în curs de execuție și produse	170		
	Mărfuri	180		
	Creanțe comerciale	190	3.844.859	5.243.347
	Creanțe ale părților afiliate	200		
	Avansuri acordate curente	210	5.439.350	371.970
	Creanțe ale bugetului	220	165.316	685.184
	Creanțe ale personalului	230	84.493	25.814
	Alte creanțe curente	240	16	58
	Numerar în casierie și la conturi curente	250	12.405.736	3.412.195
	Alte elemente de numerar	260		
	Investiții financiare curente în părți neafiliate	270		
	Investiții financiare curente în părți afiliate	280	35.000	35.000
	Alte active circulante	290	6.574	518
	Total active circulante (rd.140 + rd.150 + rd.160 + rd.170 + rd.180 + rd.190 + rd.200 + rd.210 + rd.220 + rd.230 + rd.240 + rd.250 + rd.260 + rd.270 + rd.280 + rd.290)	300	31.531.872	24.515.189
	Total active (rd.130 + rd.300)	310	32.124.539	25.177.949

DIRECȚIA GENERALĂ
PENTRU STATISTICĂ

01. APR. 2019

MUNICIPIULUI CHIȘINĂU

Nr. _____

Nr. cpt.	P A S I V	Cod rd.	Sold la	
			Începutul perioadei de gestiune	Sfârșitul perioadei de gestiune
1	2	3	4	5
3.	Capital propriu			
	Capital social și suplimentar	320	10.000	10.000
	Rezerve	330	1.635.960	1.635.960
	Corecții ale rezultatelor anilor precedenți	340	X	60
	Profit nerepartizat (pierdere neacoperită) al anilor precedenți	350	10.010.124	10.010.124
	Profit net (pierdere netă) al perioadei de gestiune	360	X	111.592
	Profit utilizat al perioadei de gestiune	370	X	
	Alte elemente de capital propriu	380		
	Total capital propriu (rd.320 + rd.330 + rd.340 + rd.350 + rd.360 - rd.370 + rd.380)	390	11.656.084	11.767.736
4.	Datorii pe termen lung			
	Credite bancare pe termen lung	400		
	Împrumuturi pe termen lung	410		
	Datorii pe termen lung privind leasingul financiar	420		
	Alte datorii pe termen lung	430		
	Total datorii pe termen lung (rd.400 + rd.410 + rd.420 + rd.430)	440		
5.	Datorii curente			
	Credite bancare pe termen scurt	450		
	Împrumuturi pe termen scurt	460	2.053.588	2.053.588
	Datorii comerciale	470	16.044.732	10.326.307
	Datorii față de părțile afiliate	480		
	Avansuri primite curente	490	4	516.772
	Datorii față de personal	500	1.354.804	373.578
	Datorii privind asigurările sociale și medicale	510	415.710	22.196
	Datorii față de buget	520	537.808	52.964
	Venituri anticipate curente	530		
	Datorii față de proprietari	540		
	Finanțări și încasări cu destinație specială curente	550		
	Provizioane curente	560		
	Alte datorii curente	570	61.809	64.808
	Total datorii curente (rd.450 + rd.460 + rd.470 + rd.480 + rd.490 + rd.500 + rd.510 + rd.520 + rd.530 + rd.540 + rd.550 + rd.560 + rd.570)	580	20.468.455	13.410.213
	Total pasive (rd.390 + rd.440 + rd.580)	590	32.124.539	25.177.949



SITUAȚIA DE PROFIT ȘI PIERDERE

de la 01.01.2018 pînă la 31.12.2018

Indicatori	Cod rd.	Perioada de gestiune	
		precedentă	curentă
1	2	3	4
Venituri din vânzări	010	46.148.304	37.942.194
Costul vânzărilor	020	44.306.169	35.611.138
Profit brut (pierdere brută) (rd.010 – rd.020)	030	1.842.135	2.331.056
Alte venituri din activitatea operațională	040	9.700.895	9.539.497
Cheltuieli de distribuire	050	500	
Cheltuieli administrative	060	2.283.962	2.858.575
Alte cheltuieli din activitatea operațională	070	8.980.939	8.891.525
Rezultatul din activitatea operațională: profit (pierdere) (rd.030 + rd.040 – rd.050 – rd.060 – rd.070)	080	277.629	120.453
Rezultatul din alte activități: profit (pierdere)	090		
Profit (pierdere) pînă la impozitare (rd.080 + rd.090)	100	277.629	120.453
Cheltuieli privind impozitul pe venit	110	60.988	8.861
Profit net (pierdere netă) al perioadei de gestiune (rd.100 – rd.110)	120	216.641	111.592

Anexa 3

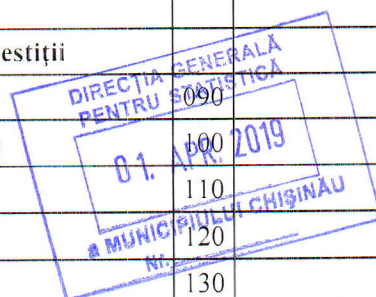
SITUAȚIA MODIFICĂRILOR CAPITALULUI PROPRIU

de la 01.01.2018 pînă la 31.12.2018

Nr. d/o	Indicatori	Cod rd.	Sold la începutul perioadei de gestiune	Majorări	Diminuări	Sold la sfîrșitul perioadei de gestiune
1	2	3	4	5	6	7
1	Capital social și suplimentar					
	Capital social	010	20.000			20.000
	Capital suplimentar	020				
	Capital nevărsat	030	(10.000,00)	()	()	(10.000,00)
	Capital neînregistrat	040				
	Capital retras	050	()	()	()	()
	Total capital social și suplimentar (rd.010 + rd.020 + rd.030 + rd.040 + rd.050)	060	10.000			10.000
2	Rezerve					
	Capital de rezervă	070	15.970			15.970
	Rezerve statutare	080	1.619.990			1.619.990
	Alte rezerve	090				
	Total rezerve (rd.070 + rd.080 + rd.090)	100	1.635.960			1.635.960
3	Profit nerepartizat (pierdere neacoperită)					
	Corecții ale rezultatelor anilor precedenți	110		60		60
	Profit nerepartizat (pierdere neacoperită) al anilor precedenți	120	10.010.124			10.010.124
	Profit net (pierdere netă) al perioadei de gestiune	130	X	111.592		111.592
	Profit utilizat al perioadei de gestiune	140	X	()	()	()
	Rezultatul din tranziția la noile reglementări contabile	150				
	Total profit nerepartizat (pierdere neacoperită) (rd.110 + rd.120 + rd.130 + rd.140 + rd.150)	160	10.010.124	111.652		10.121.776
4	Alte elemente de capital propriu, din care	170				
	Diferențe din reevaluare	171				
	Subvenții entităților cu proprietate publică	172				
	Total capital propriu (rd.060 + rd.100 + rd.160 + rd.170)	180	11.656.084	111.652		11.767.736

SITUAȚIA FLUXURILOR DE NUMERARde la 01.01.2018 pînă la 31.12.2018

Indicatori	Cod rd.	Perioada de gestiune	
		precedentă	curentă
I	2	3	4
Fluxuri de numerar din activitatea operațională			
Încasări din vânzări	010	50.695.806	45.642.601
Plăți pentru stocuri și servicii procurate	020	46.455.450	51.353.780
Plăți către angajați și organe de asigurare socială și medicală	030	1.334.922	3.293.113
Dobînzi plătite	040		
Plata impozitului pe venit	050	55.000	30.000
Alte încasări	060	7.790.584	
Alte plăți	070	397.272	
Fluxul net de numerar din activitatea operațională (rd.010 – rd.020 – rd.030 – rd.040 – rd.050 + rd.060 – rd.070)	080	10.243.746	-9.034.292
Fluxuri de numerar din activitatea de investiții			
Încasări din vânzarea activelor imobilizate	090	31.000	
Plăți aferente intrărilor de active imobilizate	100		
Dobînzi încasate	110		
Dividende încasate	120		
Alte încasări (plăți)	130		
Fluxul net de numerar din activitatea de investiții (rd.090 – rd.100 + rd.110 + rd.120 ± rd.130)	140	31.000	
Fluxuri de numerar din activitatea financiară			
Încasări sub formă de credite și împrumuturi	150		
Plăți aferente rambursării creditelor și împrumuturilor	160		
Dividende plătite	170		
Încasări din operațiuni de capital	180		
Alte încasări (plăți)	190	591	40.751
Fluxul net de numerar din activitatea financiară (rd.150 – rd.160 – rd.170 + rd.180 ± rd.190)	200	591	40.751
Fluxul net de numerar total (± rd.080 ± rd.140 ± rd.200)	210	10.275.337	-8.993.541
Diferențe de curs valutar favorabile (nefavorabile)	220		
Sold de numerar la începutul perioadei de gestiune	230	2.130.399	12.405.736
Sold de numerar la sfârșitul perioadei de gestiune (± rd.210 ± rd.220 + rd.230)	240	12.405.736	3.412.195



Date generale

1. Certificat de înregistrare a entității, eliberat de Camera Înregistrării de Stat.

Număr de înregistrare 10026000026 Data înregistrării 03.06.1999 Seria MD Număr 0023335
78

2. Capital social înregistrat de Camera Înregistrării de Stat:

data 03.06.1999, suma 20.000 lei, inclusiv:

1) cota statului _____ lei,

2) cota deținătorilor a cel puțin 20% _____ lei,

Modificări ulterioare:

a) _____, suma _____ lei, inclusiv cota statului _____ lei,

b) _____, suma _____ lei, inclusiv cota statului _____ lei,

3. Entitățile, activitatea cărora necesită licență, indică:

Licența în vigoare:

1) Număr _____, data eliberării _____

Termen de valabilitate _____

Tipul de activitate construcții de cladiri și construcții ingineresti

Organul care a eliberat licența _____

4. Numărul mediu scriptic al personalului în perioada de gestiune 72 persoane, inclusiv pe categorii:

1) personal administrativ _____ 29 persoane,

2) muncitori _____ 43 persoane,

5. Numărul personalului la 31.12.2018 _____ 75 persoane.

6. Remunerarea personalului entității în perioada de gestiune _____ 1.799.001 lei.

7. Remunerarea membrilor organelor de administrare, de conducere și supraveghere și alte angajamente apărute sau asumate în legătură cu pensiile membrilor actuali sau ale foștilor membri ai acestor organe, pe categorii _____ lei.

8. Avansurile și creditele acordate membrilor organelor specificate la pct.7 _____ lei, inclusiv rambursate _____ lei.

9. Valoarea activelor imobilizate și circulante, înregistrate în calitate de gaj¹

1) valoarea de gaj _____ lei,

2) valoarea contabilă _____ lei.

10. Numărul acțiunilor ordinare la finele perioadei de gestiune _____ unități.

11. Profit net (pierdere netă) a perioadei de gestiune pentru o acțiune ordinară:

1) profit _____ lei,

2) pierdere _____ lei.

12. Dividende calculate pentru o acțiune ordinară pentru perioada de gestiune:

1) plătite _____ lei,

2) planificate pentru plată _____ lei.

13. Valută străină disponibilă, recalculată în monedă națională a Republicii Moldova – total _____ lei, inclusiv (lei, denumirea și codul valutei):

) _____ codul valutei _____

14. Numerar legat – total _____ lei.

În rândurile, în care se înscriu sumele de gaj, în toate coloanele prin fracție se reflectă:

a) la numărător – valoarea de gaj;

b) la numitor – valoarea contabilă

NOTĂ INFORMATIVĂ
privind relațiile cu nerezidenții

Tabelul 1

Creanțe, investiții financiare și datoriile pe termen lung aferente *fondatorilor* nerezidenți

Indicatori	Cod rd./ cod țară	Sold la începutul perioadei de gestiune	Modificări în perioada de gestiune			Sold la sfârșitul perioadei de gestiune
			Intrări/ majorări	Ieșiri/ diminuări	Diferențe de curs valutar	
1	2	3	4	5	6	7
Creanțe și investiții financiare pe termen lung – total	010					
Creanțe comerciale, <i>inclusiv pe țări:</i>	020					
Avansuri acordate, <i>inclusiv pe țări:</i>	030					
Împrumuturi acordate și creanțe privind leasingul financiar, <i>inclusiv pe țări:</i>	040					
Alte creanțe și investiții financiare, <i>inclusiv pe țări:</i>	050					
Datoriile pe termen lung – total	060					
Datoriile comerciale, <i>inclusiv pe țări:</i>	070					
Avansuri primite, <i>inclusiv pe țări:</i>	080					
Credite bancare, împrumuturi și datoriile privind leasingul financiar, <i>inclusiv pe țări:</i>	090					
Alte datorii, <i>inclusiv pe țări:</i>	100					

Creanțe, investiții financiare și datorii pe termen lung aferente nerezidenților, *cu excepția fondatorilor*

Indicatori	Cod rd / cod țară	Sold la începutul perioadei de gestiune	Modificări în perioada de gestiune			Sold la sfârșitul perioadei de gestiune
			Intrări/ majorări	Ieșiri/ diminuări	Diferențe de curs valutar	
1	2	3	4	5	6	7
Creanțe și investiții financiare pe termen lung – total	010					
Creanțe comerciale, <i>inclusiv pe țări:</i>	020					
Avansuri acordate, <i>inclusiv pe țări:</i>	030					
Împrumuturi acordate și creanțe privind leasingul financiar, <i>inclusiv pe țări:</i>	040					
Depozite, <i>inclusiv pe țări:</i>	050					
Alte creanțe și investiții financiare, <i>inclusiv pe țări:</i>	060					
Datorii pe termen lung – total	070					
Datorii comerciale, <i>inclusiv pe țări:</i>	080					
Avansuri primite, <i>inclusiv pe țări:</i>	090					
Credite bancare, împrumuturi și datorii privind leasingul financiar, <i>inclusiv pe țări:</i>	100					
Alte datorii, <i>inclusiv pe țări:</i>	110					

Investiții financiare în străinătate și participarea nerezidenților în capitalul social

Indicatori	Cod rd./ cod țară	Sold la începutul perioadei de gestiune	Intrări/ majorări	Ieșiri/ diminuări	Sold la sfârșitul perioadei de gestiune
1	2	3	4	5	6
Investiții financiare	010				
Cote de participație și acțiuni de pînă la 10% inclusiv, în capitalul social al entităților nerezidente, <i>inclusiv pe țări</i> :	020				
Cote de participație și acțiuni de peste 10% în capitalul social al entităților nerezidente, <i>inclusiv pe țări</i> :	030				
Capital social	040				
Cote de participație și acțiuni de pînă la 10% inclusiv, <i>inclusiv pe țări</i> :	050				
Cote de participație și acțiuni de peste 10%, <i>inclusiv pe țări</i> :	060				

Bunuri ale nerezidenților înregistrate în conturi extrabilanțiere

Indicatori	Cod rd./ cod țară	Sold la începutul perioadei de gestiune	Intrări/ diminuări	Ieșiri/ micșorări	Sold la sfârșitul perioadei de gestiune
1	2	3	4	5	6
Bunuri primite în baza contractelor de comision, <i>inclusiv pe țări</i>	010				
Bunuri primite spre prelucrare, <i>inclusiv pe țări</i>	020				
Bunuri obținute din materialele prelucrate, <i>inclusiv pe țări</i>	030				


Venituri și cheltuieli aferente tranzacțiilor cu nerezidenții

Indicatori	Cod rd.	Perioada de gestiune	
		precedentă	curentă
	2	3	4
Venituri – total	010		
Venituri aferente bunurilor procurate și vândute peste hotare fără trecerea frontierei de stat a Republicii Moldova, <i>inclusiv pe țări:</i>	020		
Venituri din dobânzi aferente activității operaționale și altor activități, <i>inclusiv pe țări:</i>	030		
Venituri din dividende și participații în alte entități, <i>inclusiv pe țări:</i>	040		
Venituri din decontarea datoriilor cu termenul de prescripție expirat, <i>inclusiv pe țări:</i>	050		
Alte venituri, <i>inclusiv pe țări:</i>	060		
Cheltuieli – total	070		
Cheltuieli aferente bunurilor procurate și vândute peste hotare fără trecerea frontierei de stat a Republicii Moldova, <i>inclusiv pe țări:</i>	080		
Cheltuieli privind dobânzile, <i>inclusiv pe țări:</i>	090		
Cheltuieli și provizioane aferente creanțelor comerciale și altor creanțe compromise, <i>inclusiv pe țări:</i>	100		
Alte cheltuieli, <i>inclusiv pe țări:</i>	110		

Persoanele responsabile de semnarea rapoartelor financiare ale entității*

[Signature]

* conform art.36 din Legea contabilității




Informațiile privind activele imobilizate

de la 01.01.2018 până la 31.12.2018

Indicatori	Nr. rând	Existența la începutul perioadei (la costul de intrare)	Amortizarea acumulată la începutul perioadei	Deprecierea acumulată la începutul perioadei	Intrarea în cursul perioadei (la costul de intrare)	Ieșirea în cursul perioadei (la costul de intrare)	Existența la sfârșitul perioadei (la costul de intrare)	Amortizarea acumulată la sfârșitul perioadei	Deprecierea acumulată la sfârșitul perioadei
	1	2	3	4	5	6	7	8	9
1. Imobilizări necorporale în curs de execuție	100								
2. Imobilizări necorporale în utilizare, total inclusiv:	200	106.649	102.139			10.500	96.149	95.055	
2.1 brevete și mărci	210								
2.2. licențe de activitate	220	10.500	7.619			10.500			
2.3. programe informatice	230	96.149	94.520				96.149	95.055	
3. Imobilizări corporale în curs de execuție	300								
4. Terenuri	400		x					x	
5. Mijloace fixe, total din care:	500	4.504.452	3.916.295		139.527	147.658	4.496.321	3.834.655	
5.1. clădiri	510	764.170	520.003				764.170	527.763	
5.2. construcții speciale	520	264.601	109.595				264.601	118.247	
5.3. mașini, utilaje, instalații de transmisie	530	1.628.770	1.460.137			147.658	1.534.814	1.401.868	
inclusiv: tehnică de calcul	531	105.891	95.269				124.733		
5.4. mijloace de transport	540	1.846.911	1.826.560				1.932.736	1.786.777	
5.5. instrumente și inventar	550								
5.6. costuri ulterioare aferente obiectelor neînregistrate în bilanț	560								
5.7. mijloace fixe primite în leasing financiar	570								
5.8. mijloace fixe primite în gestiune economică	580								
5.9. alte mijloace fixe	590								
6. Resurse minerale	600								
7. Investiții imobiliare, total	700								

DIRECȚIA GENERALĂ
PENTRU STATISTICĂ
01. APR. 2019
MUNICIPIULUI CHIȘINĂU



106