

Data primirii 07.02.2019 14:12:58

Anexa la SNC  
"Prezentarea situațiilor  
financiare"  
Aprobat de Ministerul Finanțelor  
al Republicii Moldova

## SITUAȚIILE FINANCIARE

pentru perioada 01.01.2018 31.12.2018

COPIA CORESPUNDE  
ORIGINALULUI

"18" 02 2019

Semnătura  
Entitatea

DIRECȚIA GENERALĂ  
PENTRU STATISTICĂ  
18. FEB. 2019  
MUNICIPIULUI CHIȘINĂU  
Nr. MUN.CHIȘINĂU;

S.C. MACOPLAST S.R.L.

(Denumirea completă)



40256519

(Cod CUIIO)

1005600058779

(Cod IDNO)

Sediul: MD MD-2003

(Cod poștal)

Raionul (municipiul, UTA); Localitatea  
stradela Renasterii, 5a, , of.

121

Cod CUATM

strada, nr, bl.

Activitatea principală: Fabricarea articolelor din material plastic pentru constructii

C2223

Cod CAEM, rev.2

Forma de proprietate: Proprietate privată

15

Cod CFP

Forma organizatorico-juridică: SOCIETATI CU RASPUNDERE LIMITATA

530

Cod CFOJ

Date de contact: Tel. +37369369865 e-mail extravitlux@yahoo.com

WEB:

Numele și coordonatele al contabilului-șef: DI (dna) +37369369865

Unitatea de măsură: leu

Tel. +37369369865

Anexa 8

### Notă informativă privind veniturile și cheltuielile clasificate după natură

Indicatori	Cod rd.	Perioada de gestiune	
		precedentă	curentă
1	2	3	4
Venituri din vânzări	010	2.741.828	2.661.066
Alte venituri din activitatea operațională	020	80.644	60.745
Venituri din alte activități	030	766	
<b>Total venituri</b> (rd.010 + rd.020 + rd.030)	040	2.823.238	2.721.811
Variația stocurilor	050		
Costul vânzărilor	060	10.307	381
Cheltuieli privind stocurile	070	1.803.344	1.698.140
Cheltuieli cu personalul privind remunerarea muncii	080	367.266	407.067
Contribuții de asigurări sociale de stat obligatorii și prime de asigurare obligatorie de asistență medicală	090	100.998	108.752
Cheltuieli cu amortizarea și deprecierea activelor imobilizate	100	69.359	106.099
Alte cheltuieli	110	205.195	327.522
Cheltuieli din alte activități	120		
<b>Total cheltuieli</b> (rd.050 + rd.060 + rd.070 + rd.080 + rd.090 + rd.100 + rd.110 + rd.120)	130	2.556.469	2.647.961
Profit (pierdere) pînă la impozitare (rd.040 – rd.130)	140	266.769	73.850
Cheltuieli privind impozitul pe venit	150	28.477	9.563
Profit (pierdere) net al perioadei de gestiune (rd.140 – rd.150)	160	238.292	64.287

## BILANȚUL

la 31.12.2018


Nr. cpt.	ACTIV	Cod rd.	Sold la	
			Începutul perioadei de gestiune	Sfârșitul perioadei de gestiune
1	2	3	4	5
1.	<b>Active imobilizate</b>			
	Imobilizări necorporale	010		300
	Imobilizări corporale în curs de execuție	020		
	Terenuri	030		
	Mijloace fixe	040	1.884.215	1.780.502
	Resurse minerale	050		
	Active biologice imobilizate	060		
	Investiții financiare pe termen lung în părți neafiliate	070		
	Investiții financiare pe termen lung în părți afiliate	080		
	Investiții imobiliare	090	568.557	555.898
	Creanțe pe termen lung	100		
	Avansuri acordate pe termen lung	110		
	Alte active imobilizate	120		
	<b>Total active imobilizate</b> (rd.010 + rd.020 + rd.030 + rd.040 + rd.050 + rd.060 + rd.070 + rd.080 + rd.090 + rd.100 + rd.110 + rd.120)	130	2.452.772	2.336.700
2.	<b>Active circulante</b>			
	Materiale	140	919.987	850.015
	Active biologice circulante	150		
	Obiecte de mică valoare și scurtă durată	160	22.795	23.723
	Producția în curs de execuție și produse	170		
	Mărfuri	180		1.109
	Creanțe comerciale	190	89.274	99.394
	Creanțe ale părților afiliate	200		
	Avansuri acordate curente	210	3.039	950
	Creanțe ale bugetului	220	59.684	40.939
	Creanțe ale personalului	230	1.985	66
	Alte creanțe curente	240	235	8.398
	Numerar în casierie și la conturi curente	250	11.750	38.174
	Alte elemente de numerar	260		
	Investiții financiare curente în părți neafiliate	270		
	Investiții financiare curente în părți afiliate	280		
	Alte active circulante	290	25.286	46.789
	<b>Total active circulante</b> (rd.140 + rd.150 + rd.160 + rd.170 + rd.180 + rd.190 + rd.200 + rd.210 + rd.220 + rd.230 + rd.240 + rd.250 + rd.260 + rd.270 + rd.280 + rd.290)	300	1.134.035	1.109.557
	<b>Total active</b> (rd.130 + rd.300)	310	3.586.807	3.446.257

COPIA CORESPUNDE ORIGINALULUI

" 18 " 02 20 19

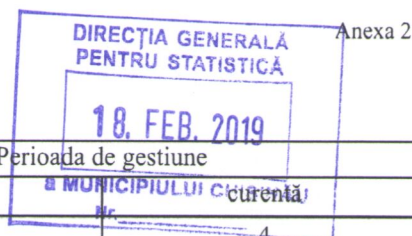
Semnătura *Ceaf*

Nr. cpt.	P A S I V	Cod rd.	Sold la	
			Începutul perioadei de gestiune	Sfârșitul perioadei de gestiune
1	2	3	4	5
3.	<b>Capital propriu</b>			
	Capital social și suplimentar	320	5.400	5.400
	Rezerve	330		
	Corecții ale rezultatelor anilor precedenți	340	X	
	Profit nerepartizat (pierdere neacoperită) al anilor precedenți	350	1.090.716	1.090.716
	Profit net (pierdere netă) al perioadei de gestiune	360	X	64.287
	Profit utilizat al perioadei de gestiune	370	X	
	Alte elemente de capital propriu	380		
	<b>Total capital propriu</b> (rd.320 + rd.330 + rd.340 + rd.350 + rd.360 - rd.370 + rd.380)	390	1.096.116	1.160.403
4.	<b>Datorii pe termen lung</b>			
	Credite bancare pe termen lung	400		
	Împrumuturi pe termen lung	410	1.266.032	1.400.932
	Datorii pe termen lung privind leasingul financiar	420		
	Alte datorii pe termen lung	430		
	<b>Total datorii pe termen lung (rd.400 + rd.410 + rd.420 + rd.430)</b>	440	1.266.032	1.400.932
5.	<b>Datorii curente</b>			
	Credite bancare pe termen scurt	450		
	Împrumuturi pe termen scurt	460		
	Datorii comerciale	470	302.866	145.657
	Datorii față de părțile afiliate	480		
	Avansuri primite curente	490	358.026	136.008
	Datorii față de personal	500	516.511	590.447
	Datorii privind asigurările sociale și medicale	510	9.274	6.446
	Datorii față de buget	520	24.543	4.449
	Venituri anticipate curente	530		
	Datorii față de proprietari	540		
	Finanțări și încasări cu destinație specială curente	550		
	Provizioane curente	560		
	Alte datorii curente	570	13.439	1.915
	<b>Total datorii curente</b> (rd.450 + rd.460 + rd.470 + rd.480 + rd.490 + rd.500 + rd.510 + rd.520 + rd.530 + rd.540 + rd.550 + rd.560 + rd.570)	580	1.224.659	884.922
	<b>Total pasive (rd.390 + rd.440 + rd.580)</b>	590	3.586.807	3.446.257

COPIA CORESPUNDE  
ORIGINALULUI  
" 18 " 02 2019  
Semnătura 

## SITUAȚIA DE PROFIT ȘI PIERDERE

de la 01.01.2018 pînă la 31.12.2018



Indicatori	Cod rd.	Perioada de gestiune	
		precedentă	curentă
1	2	3	4
Venituri din vânzări	010	2.741.828	2.661.066
Costul vânzărilor	020	1.984.315	1.772.868
Profit brut (pierdere brută) (rd.010 – rd.020)	030	757.513	888.198
Alte venituri din activitatea operațională	040	80.644	60.745
Cheltuieli de distribuire	050	75.491	46.172
Cheltuieli administrative	060	395.411	654.968
Alte cheltuieli din activitatea operațională	070	101.252	173.953
Rezultatul din activitatea operațională: profit (pierdere) (rd.030 + rd.040 – rd.050 – rd.060 – rd.070)	080	266.003	73.850
Rezultatul din alte activități: profit (pierdere)	090	766	
Profit (pierdere) pînă la impozitare (rd.080 + rd.090)	100	266.769	73.850
Cheltuieli privind impozitul pe venit	110	28.477	9.563
Profit net (pierdere netă) al perioadei de gestiune (rd.100 – rd.110)	120	238.292	64.287

Anexa 3

## SITUAȚIA MODIFICĂRILOR CAPITALULUI PROPRIU

de la 01.01.2018 pînă la 31.12.2018

Nr. d/o	Indicatori	Cod rd.	Sold la începutul perioadei de gestiune	Majorări	Diminuări	Sold la sfîrșitul perioadei de gestiune
1	2	3	4	5	6	7
1	<b>Capital social și suplimentar</b>					
	Capital social	010	5.400			5.400
	Capital suplimentar	020				
	Capital nevărsat	030	0	0	0	0
	Capital neînregistrat	040				
	Capital retras	050	0	0	0	0
	<b>Total capital social și suplimentar</b> (rd.010 + rd.020 + rd.030 + rd.040 + rd.050)	060	5.400			5.400
2	<b>Rezerve</b>					
	Capital de rezervă	070				
	Rezerve statutare	080				
	Alte rezerve	090				
	<b>Total rezerve</b> (rd.070 + rd.080 + rd.090)	100				
3	<b>Profit nerepartizat (pierdere neacoperită)</b>					
	Corecții ale rezultatelor anilor precedenți	110				
	Profit nerepartizat (pierdere neacoperită) al anilor precedenți	120	1.090.716			1.090.716
	Profit net (pierdere netă) al perioadei de gestiune	130	X	64.287		64.287
	Profit utilizat al perioadei de gestiune	140	X	0	0	0
	Rezultatul din tranziția la noile reglementări contabile	150				
	<b>Total profit nerepartizat (pierdere neacoperită)</b> (rd.110 + rd.120 + rd.130 + rd.140 + rd.150)	160	1.090.716	64.287		1.155.003
4	<b>Alte elemente de capital propriu, din care</b>	170				
	Diferențe din reevaluare	171				
	Subvenții entităților cu proprietate publică	172				
	<b>Total capital propriu</b> (rd.060 + rd.100 + rd.160 + rd.170)	180	1.096.116	64.287		1.160.403

COPIA CORESPUNDE  
ORIGINALULUI

" 18 " 02 20 19


Semnătura

## Date generale

1. Certificat de înregistrare a entității, eliberat de Camera Înregistrării de Stat.  
Număr de înregistrare 10056000587 Data înregistrării 22.12.2005 Seria MD Număr 0047776
2. Capital social înregistrat de Camera Înregistrării de Stat:  
data \_\_\_\_\_, suma 5.400 lei, inclusiv:  
1) cota statului \_\_\_\_\_ lei,  
2) cota deținătorilor a cel puțin 20% \_\_\_\_\_ lei,  
Modificări ulterioare:  
a) \_\_\_\_\_, suma \_\_\_\_\_ lei, inclusiv cota statului \_\_\_\_\_ lei,  
b) \_\_\_\_\_, suma \_\_\_\_\_ lei, inclusiv cota statului \_\_\_\_\_ lei,
3. Entitățile, activitatea cărora necesită licență, indică:  
Licența în vigoare:  
) Număr \_\_\_\_\_, data eliberării \_\_\_\_\_  
Termen de valabilitate \_\_\_\_\_  
Tipul de activitate \_\_\_\_\_  
Organul care a eliberat licența \_\_\_\_\_
4. Numărul mediu scriptic al personalului în perioada de gestiune \_\_\_\_\_ 13 persoane, inclusiv pe categorii:  
1) personal administrativ \_\_\_\_\_ 3 persoane,  
2) muncitori \_\_\_\_\_ 10 persoane,
5. Numărul personalului la 31.12.2018 \_\_\_\_\_ 14 persoane.
6. Remunerarea personalului entității în perioada de gestiune \_\_\_\_\_ 407.067 lei.
7. Remunerarea membrilor organelor de administrare, de conducere și supraveghere și alte angajamente apărute sau asumate în legătură cu pensiile membrilor actuali sau ale foștilor membri ai acestor organe, pe categorii \_\_\_\_\_ lei.
8. Avansurile și creditele acordate membrilor organelor specificate la pct.7 \_\_\_\_\_ lei, inclusiv rambursate \_\_\_\_\_ lei.
9. Valoarea activelor imobilizate și circulante, înregistrate în calitate de gaj<sup>1</sup>  
1) valoarea de gaj \_\_\_\_\_ lei,  
2) valoarea contabilă \_\_\_\_\_ lei.
10. Numărul acțiunilor ordinare la finele perioadei de gestiune \_\_\_\_\_ unități.
11. Profit net (pierdere netă) a perioadei de gestiune pentru o acțiune ordinară:  
1) profit \_\_\_\_\_ lei,  
2) pierdere \_\_\_\_\_ lei.
12. Dividende calculate pentru o acțiune ordinară pentru perioada de gestiune:  
1) plătite \_\_\_\_\_ lei,  
2) planificate pentru plată \_\_\_\_\_ lei.
13. Valută străină disponibilă, recalculată în monedă națională a Republicii Moldova – total \_\_\_\_\_ lei,  
inclusiv (lei, denumirea și codul valutei):  
) \_\_\_\_\_ codul valutei \_\_\_\_\_
14. Numerar legat – total \_\_\_\_\_ lei.

În rîndurile, în care se înscriu sumele de gaj, în toate coloanele prin fracție se reflectă:

- a) la numărător – valoarea de gaj;  
b) la numitor – valoarea contabilă



## SITUAȚIA FLUXURILOR DE NUMERAR

de la 01.01.2018 pînă la 31.12.2018

Indicatori	Cod rd.	Perioada de gestiune	
		precedentă	curentă
1	2	3	4
<b>Fluxuri de numerar din activitatea operațională</b>			
Încasări din vânzări	010	3.346.351	3.114.426
Plăți pentru stocuri și servicii procurate	020	2.882.403	2.548.403
Plăți către angajați și organe de asigurare socială și medicală	030	581.783	543.175
Dobânzi plătite	040		
Plata impozitului pe venit	050		43.278
Alte încasări	060	68.246	98.011
Alte plăți	070	118.724	186.057
<b>Fluxul net de numerar din activitatea operațională</b> (rd.010 – rd.020 – rd.030 – rd.040 – rd.050 + rd.060 – rd.070 )	080	-168.313	-108.476
<b>Fluxuri de numerar din activitatea de investiții</b>			
Încasări din vânzarea activelor imobilizate	090		
Plăți aferente intrărilor de active imobilizate	100		
Dobânzi încasate	110		
Dividende încasate	120		
Alte încasări (plăți)	130		
<b>Fluxul net de numerar din activitatea de investiții</b> (rd.090 – rd.100 + rd.110 + rd.120 ± rd.130)	140		
<b>Fluxuri de numerar din activitatea financiară</b>			
Încasări sub formă de credite și împrumuturi	150	171.760	134.900
Plăți aferente rambursării creditelor și împrumuturilor	160		
Dividende plătite	170		
Încasări din operațiuni de capital	180		
Alte încasări (plăți)	190		
<b>Fluxul net de numerar din activitatea financiară</b> (rd.150 – rd.160 – rd.170 + rd.180 ± rd.190)	200	171.760	134.900
<b>Fluxul net de numerar total</b> (± rd.080 ± rd.140 ± rd.200)	210	3.447	26.424
Diferențe de curs valutar favorabile (nefavorabile)	220		
<b>Sold de numerar la începutul perioadei de gestiune</b>	230	8.303	11.750
<b>Sold de numerar la sfârșitul perioadei de gestiune</b> (± rd.210 ± rd.220 + rd.230)	240	11.750	38.174

COPIA CORESPUNDE  
ORIGINALULUI  
" 18 " 02 2019  
Semnătura *Cifed*

**NOTĂ INFORMATIVĂ**  
privind relațiile cu nerezidenții


Tabelul 1

Creanțe, investiții financiare și datoriile pe termen lung aferente *fondatorilor* nerezidenți

Indicatori	Cod rd./ cod țară	Sold la începutul perioadei de gestiune	Modificări în perioada de gestiune			Sold la sfârșitul perioadei de gestiune
			Intrări/ majorări	Ieșiri/ diminuări	Diferențe de curs valutar	
1	2	3	4	5	6	7
<b>Creanțe și investiții financiare pe termen lung – total</b>	<b>010</b>					
Creanțe comerciale, <i>inclusiv pe țări:</i>	020					
Avansuri acordate, <i>inclusiv pe țări:</i>	030					
Împrumuturi acordate și creanțe privind leasingul financiar, <i>inclusiv pe țări:</i>	040					
Alte creanțe și investiții financiare, <i>inclusiv pe țări:</i>	050					
<b>Datoriile pe termen lung – total</b>	<b>060</b>					
Datorii comerciale, <i>inclusiv pe țări:</i>	070					
Avansuri primite, <i>inclusiv pe țări:</i>	080					
Credite bancare, împrumuturi și datorii privind leasingul financiar, <i>inclusiv pe țări:</i>	090					
Alte datorii, <i>inclusiv pe țări:</i>	100					

**COPIA CORESPUNDE  
ORIGINALULUI**

" 18 " 02 2018

Semnătura 

## Informațiile privind activele imobilizate

de la 01.01.2018 până la 31.12.2018

Indicatori	Nr. rind	Existența la începutul perioadei (la costul de intrare)	Amortizarea acumulată la începutul perioadei	Deprecierea acumulată la începutul perioadei	Intrarea în cursul perioadei (la costul de intrare)	Ieșirea în cursul perioadei (la costul de intrare)	Existența la sfârșitul perioadei (la costul de intrare)	Amortizarea acumulată la sfârșitul perioadei	Deprecierea acumulată la sfârșitul perioadei
		2	3	4	5	6	7	8	9
1. Imobilizări necorporale în curs de execuție	100								
<b>2. Imobilizări necorporale în utilizare, total inclusiv:</b>	<b>200</b>				300		300		
2.1 brevete și mărci	210								
2.2. licențe de activitate	220								
2.3. programe informatice	230								
3. Imobilizări corporale în curs de execuție	300								
4. Terenuri	400		x					x	
<b>5. Mijloace fixe, total din care:</b>	<b>500</b>	<b>2.175.504</b>	<b>291.289</b>		730		<b>2.176.234</b>	<b>395.732</b>	
5.1. clădiri	510	1.759.499	4.188				1.759.499	54.461	
5.2. construcții speciale	520								
5.3. mașini, utilaje, instalații de transmisie	530	105.879	94.542				105.879	105.772	
inclusiv: tehnică de calcul	531								
5.4. mijloace de transport	540	310.126	192.559		730		310.856	235.499	
5.5. instrumente și inventar	550								
5.6. costuri ulterioare aferente obiectelor neregistrate în bilanț	560								
5.7. mijloace fixe primite în leasing financiar	570								
5.8. mijloace fixe primite în gestiune economică	580								
5.9. alte mijloace fixe	590								
<b>6. Resurse minerale</b>	<b>600</b>								
<b>7. Investiții imobiliare, total</b>	<b>700</b>	<b>569.611</b>	<b>1.054</b>				<b>569.611</b>	<b>13.713</b>	




Creanțe, investiții financiare și datorii pe termen lung aferente nerezidenților, *cu excepția fondatorilor*

Indicatori	Cod rd./ cod țară	Sold la începutul perioadei de gestiune	Modificări în perioada de gestiune			Sold la sfârșitul perioadei de gestiune
			Intrări/ majorări	Ieșiri/ diminuări	Diferențe de curs valutar	
1	2	3	4	5	6	7
<b>Creanțe și investiții financiare pe termen lung – total</b>	<b>010</b>					
Creanțe comerciale, <i>inclusiv pe țări:</i>	020					
Avansuri acordate, <i>inclusiv pe țări:</i>	030					
Împrumuturi acordate și creanțe privind leasingul financiar, <i>inclusiv pe țări:</i>	040					
Depozite, <i>inclusiv pe țări:</i>	050					
Alte creanțe și investiții financiare, <i>inclusiv pe țări:</i>	060					
<b>Datorii pe termen lung – total</b>	<b>070</b>					
Datorii comerciale, <i>inclusiv pe țări:</i>	080					
Avansuri primite, <i>inclusiv pe țări:</i>	090					
Credite bancare, împrumuturi și datorii privind leasingul financiar, <i>inclusiv pe țări:</i>	100					
Alte datorii, <i>inclusiv pe țări:</i>	110					

COPIA CORESPUNDE  
ORIGINALULUI

" 18 " 02 20 19

Semnătura 

Creanțe, investiții financiare și datorii curente aferente *fondatorilor nerezidenți*

Indicatori	Cod rd./cod fără	Sold la începutul perioadei de gestiune		Modificări în perioada de gestiune			Sold la sfârșitul perioadei de gestiune		
		La care termenul de plată nu a sosit sau este expirat pînă la un an	Termenul expirat mai mult de un an	Total	Intrări/majorări	Ieșiri/diminuări	La care termenul de plată nu a sosit sau este expirat pînă la un an	Termenul expirat mai mult de un an	
1	2	3	4	5	6	7	8	9	10
<b>Creanțe și investiții financiare curente – total</b>	010								
Creanțe comerciale, <i>inclusiv pe țări:</i>	020								
Avansuri acordate, <i>inclusiv pe țări:</i>	030								
Împrumuturi acordate și creanțe privind leasingul financiar, <i>inclusiv pe țări:</i>	040								
Alte creanțe și investiții financiare, <i>inclusiv pe țări:</i>	050								
<b>Datorii curente – total</b>	060								
Datorii comerciale, <i>inclusiv pe țări:</i>	070								
Avansuri primite, <i>inclusiv pe țări:</i>	080								
Credite bancare, împrumuturi și datorii privind leasingul financiar, <i>inclusiv pe țări:</i>	090								
Datorii privind dividendele calculate, <i>inclusiv pe țări:</i>	100								
Alte datorii, <i>inclusiv pe țări:</i>	110								

COPIA CORESPUNDE ORIGINALULUI

la 18 " 02 20 19

Semnătura *Cipr*

## Creanțe, investiții financiare și datorii curente aferente nerezidenților, cu excepția fondatorilor

Indicatori	Cod rd./ cod țară	Sold la începutul perioadei de gestiune		Modificări în perioada de gestiune			Sold la sfârșitul perioadei de gestiune		
		La care termenul de plată nu a sosit sau este expirat până la un an	Termenul expirat mai mult de un an	Total	Intrări/majorări	Ieșiri/diminuări	Diferențe de curs valutar	La care termenul de plată nu a sosit sau este expirat până la un an	Termenul expirat mai mult de un an
		3	4	5	6	7	8	9	10
<b>Creanțe și investiții financiare curente – total</b>	2								
Creanțe comerciale, inclusiv pe țări:	010								
Avansuri acordate, inclusiv pe țări:	020								
Imprumuturi acordate și creanțe privind leasingul financiar, inclusiv pe țări:	030								
Depozite, inclusiv pe țări:	040								
Alte creanțe și investiții financiare, inclusiv pe țări:	050								
<b>Datorii curente – total</b>	060								
Datorii comerciale, inclusiv pe țări:	070								
Avansuri primite, inclusiv pe țări:	080								
Credite bancare, împrumuturi și datorii privind leasingul financiar, inclusiv pe țări:	090								
Alte datorii, inclusiv pe țări:	100								
	110								

COPIA CORESPUNDE  
ORIGINALULUI

" 18 " 02 20 19


Semnătura

## Investiții financiare în străinătate și participarea nerezidenților în capitalul social

Indicatori	Cod rd./ cod țară	Sold la începutul perioadei de gestiune	Intrări/ majorări	Ieșiri/ diminuări	Sold la sfârșitul perioadei de gestiune
1	2	3	4	5	6
<b>Investiții financiare</b>	010				
Cote de participație și acțiuni de până la 10% inclusiv, în capitalul social al entităților nerezidente, <i>inclusiv pe țări</i> :	020				
Cote de participație și acțiuni de peste 10% în capitalul social al entităților nerezidente, <i>inclusiv pe țări</i> :	030				
<b>Capital social</b>	040				
Cote de participație și acțiuni de până la 10% inclusiv, <i>inclusiv pe țări</i> :	050				
Cote de participație și acțiuni de peste 10%, <i>inclusiv pe țări</i> :	060				

## Bunuri ale nerezidenților înregistrate în conturi extrabilanțiere

Indicatori	Cod rd./ cod țară	Sold la începutul perioadei de gestiune	Intrări/ diminuări	Ieșiri/ micșorări	Sold la sfârșitul perioadei de gestiune
1	2	3	4	5	6
<b>Bunuri primite în baza contractelor de comision, <i>inclusiv pe țări</i></b>	010				
Bunuri primite spre prelucrare, <i>inclusiv pe țări</i>	020				
Bunuri obținute din materialele prelucrate, <i>inclusiv pe țări</i>	030				

COPIA CORESPUNDE  
ORIGINALULUI  
" 18 " 02 2019  
Semnătura 

## Venituri și cheltuieli aferente tranzacțiilor cu nerezidenții

Indicatori	Cod rd.	Perioada de gestiune	
		precedentă	curentă
1	2	3	4
<b>Venituri – total</b>	010		
Venituri aferente bunurilor procurate și vândute peste hotare fără trecerea frontierei de stat a Republicii Moldova, inclusiv pe țări:	020		
Venituri din dobânzi aferente activității operaționale și altor activități, inclusiv pe țări:	030		
Venituri din dividende și participații în alte entități, inclusiv pe țări:	040		
Venituri din decontarea datoriilor cu termenul de prescripție expirat, inclusiv pe țări:	050		
Alte venituri, inclusiv pe țări:	060		
<b>Cheltuieli – total</b>	070		
Cheltuieli aferente bunurilor procurate și vândute peste hotare fără trecerea frontierei de stat a Republicii Moldova, inclusiv pe țări:	080		
Cheltuieli privind dobânzile, inclusiv pe țări:	090		
Cheltuieli și provizioane aferente creanțelor comerciale și altor creanțe compromise, inclusiv pe țări:	100		
Alte cheltuieli, inclusiv pe țări:	110		

Persoanele responsabile de semnarea rapoartelor financiare ale entității\*

*David Victorie*

*[Signature]*

\* conform art.36 din Legea contabilității

