

30.03.2018  
Data primirii

*E. Cociorva*


DIRECȚIA GENERALĂ  
PENTRU STATISTICĂ  
30. MAR. 2018  
MUNICIPIUL CHIȘINĂU

Anexe la SNC  
"Prezentarea situațiilor financiare"  
Aprobat de Ministerul Finanțelor  
al Republicii Moldova

# SITUAȚIILE FINANCIARE

pentru perioada 1 ianuarie – 31 decembrie 2017

Entitatea **Întreprinderea cu Capital Străin** 37662996  
denumirea completă Cod CUIIO  
**Societatea cu Răspundere Limitată LUKOIL-Moldova** 1002600005897  
Cod IDNO  
Sediul: **MD-2012, str. Columna, 92, mun. Chișinău** 0120  
Cod poștal Cod CUATM  
raionul (municipiul, UTA), localitatea  
Activitatea principală **comerț produse petroliere** G4730  
Cod CAEM, rev 2  
Forma de proprietate **cu capital străin** 24  
Cod CFP  
Forma organizatorico-juridică **Societate cu Răspundere Limitată** 530  
Cod CFOJ  
Date de contact: **Tel.: +373 (22) 211 433**  
**E-mail: Tamara.Cociorva@lukoil.md**




Unitatea de măsură: leu

Numele și coordonatele contabilului-șef:

DI (dnă) **Cociorva Tamara**  
Tel. +373 (22) 211 433



*[Signature]*




DIRECȚIA GENERALĂ  
PENTRU STATISTICĂ  
30. MAR. 2018  
MUNICIPIULUI CHIȘINĂU  
Nr.

Anexa 1

**BILANȚUL**  
la 31 decembrie 2017

Nr. cpt.	Activ	Cod. rd.	Sold la	
			începutul perioadei de gestiune	sfârșitul perioadei de gestiune
1	2	3	4	5
1.	<b>Active imobilizate</b>			
	Imobilizări necorporale (112-113)	10	817 699	796 194
	Imobilizări corporale în curs de execuție (121)	20	3 134 439	3 136 855
	Terenuri (122)	30	21 970 894	22 474 855
	Mijloace fixe (123-124)	40	449 241 814	428 325 852
	Resurse minerale	50		
	Active biologice imobilizate	60		
	Investiții financiare pe termen lung în părți neafiliate	70		
	Investiții financiare pe termen lung în părți afiliate	80		
	Investiții imobiliare	90		
	Creanțe pe termen lung	100		
	Avansuri acordate pe termen lung	110		
	Alte active imobilizate (171)	120	19 445	150 753
	<b>Total active imobilizate</b> (rd.010+rd.020+rd.030+rd.040+rd.050+rd.060+rd.070+rd.080+rd.090+rd.100+rd.110 +rd.120)	130	<b>475 184 291</b>	<b>454 884 509</b>
2.	<b>Active circulante</b>			
	Materiale( 211)	140	4 449 363	4 589 292
	Active biologice circulante	150		
	Obiecte de mică valoare și scurtă durată (213-214)	160	4 089 631	4 854 502
	Producția în curs de execuție și produse	170		
	Mărfuri (217-831)	180	182 953 818	210 366 856
	Creanțe comerciale (221-222)	190	149 031 504	171 345 555
	Creanțe ale părților afiliate	200	640 672	691 571
	Avansuri acordate curente (224)	210	1 285 771	621 445
	Creanțe ale bugetului (225, 232)	220	94 116 126	81 497 328
	Creanțe ale personalului (226)	230	132 535	220 165
	Alte creanțe curente (231,233,234)	240	1 281 813	610 130
	Numerar în casierie și la conturi curente (241,242,243,244)	250	25 695 576	53 234 013
	Alte elemente de numerar (245)	260	11 390 830	15 954 699
	Investiții financiare curente în părți neafiliate	270		
	Investiții financiare curente în părți afiliate	280		
	Alte active circulante (261,262)	290	4 052 305	3 917 325
	<b>Total active circulante</b> (rd.140+rd.150+rd.160+rd.170+rd.180+rd.190+rd.200+rd.210+rd.220+rd.230+rd.240+rd.250+rd.260+rd.270+rd.280+rd.290)	300	<b>479 119 944</b>	<b>547 902 881</b>
	<b>Total active</b> (rd.130+rd.300)	310	<b>954 304 235</b>	<b>1 002 787 390</b>





30. MAR. 2018

MUNICIPIULUI CHIȘINĂU

Nr. cpt.	Pasiv	Cod. rd.	Sold la	
			începutul perioadei de gestiune	sfârșitul perioadei de gestiune
1	2	3	4	5
3.	<b>Capital propriu</b>			
	Capital social și suplimentar (311)	320	305 187 053	305 187 053
	Rezerve (322)	330	45 778 058	45 778 058
	Corecții ale rezultatelor anilor precedenți (331)	340		(14 506)
	Profit nerepartizat (pierdere neacoperită) al anilor precedenți (332)	350	354 846 010	285 272 210
	Profit net (pierdere netă) al perioadei de gestiune (333)	360		109 915 314
	Profit utilizat al perioadei de gestiune (334)	370		
	Alte elemente de capital propriu	380		
	<b>Total capital propriu</b> (rd.320+rd.330+rd.340+rd.350+rd.360+rd.370+rd.380)	390	<b>705 811 121</b>	<b>746 138 129</b>
4.	<b>Datorii pe termen lung</b>			
	Credite bancare pe termen lung	400		
	Împrumuturi pe termen lung	410		
	Datorii pe termen lung privind leasingul financiar	420		
	Alte datorii pe termen lung	430		
	<b>Total datorii pe termen lung</b> (rd.400+rd.410+rd.420+rd.430)	440		
5.	<b>Datorii curente</b>			
	Credite bancare pe termen scurt	450		
	Împrumuturi pe termen scurt (512)	460		
	Datorii comerciale (521)	470	66 784 480	92 037 286
	Datorii față de părțile afiliate	480	121 477 290	105 066 601
	Avansuri primite curente (523)	490	50 068 072	47 943 256
	Datorii față de personal (531,532)	500	2 879 942	3 067 279
	Datorii privind asigurările sociale și medicale(533)	510		30
	Datorii față de buget (534)	520	1 706 947	3 279 020
	Venituri anticipate curente	530		
	Datorii față de proprietari	540		
	Finanțări și încasări cu destinație specială curente	550		
	Provizioane curente(538)	560	5 576 336	5 255 789
	Alte datorii curente (544)	570	47	
	<b>Total datorii curente</b> (rd.450+rd.460+rd.470+rd.480+rd.490+rd.500+rd.510+rd.520+rd.530+rd.540+rd.550+rd.560+rd.570)	580	<b>248 493 114</b>	<b>256 649 261</b>
	<b>Total pasive</b> (rd.390+rd.440+rd.580)	590	<b>954 304 235</b>	<b>1 002 787 390</b>

Notele de la paginile 6-17 reprezintă parte integrantă a acestor situații financiare.



*[Handwritten signature]*