















TOR AdminCredit

Obiectivele:

Crearea paginii de Admin pentru AdminCredit pe baza platformei Laravel, care o să extragă prin API datele din platforma de creditare oferită de beneficiar (inclusiv documentația API), stocate de pe website, și o să le afișeze într-un tabel, cu posibilitatea de descărcare în format Excel (fișier *.csv), de vizualizare a întregii informații despre lead, și va deține butoanele pentru statutul lead-ului „Aprobat/Neaprobat/„.

Cerințe tehnice:

1. **Pagina cu Lead-uri.** Tabelul trebuie să arate astfel:

Nr	ID	IDNP/DNO	Telefon 1	Telefon 2	Nume, Prenume/Nume Companie	Durata Creditului	Suma	Statut	Download
1	1	1007602005520	062135296	062135296	Ceban Ion	10 luni	1000	 	
2	2	1007602005520	062135296	062135296	Vasile Morar	2 luni	1500	 	
3	3	1007602005520	062135296	062135296	SRL Marcoci	10 luni	300000	 	
4	4	1007602005520	062135296	062135296	SRL Alexandra	7 luni	10000	 	
5	5	1007602005520	062135296		Dilan Andrei	3 luni	60000	 	
6	6	1007602005520	062135296		SRL Bucuria	10 luni	1450	 	
7	7	1007602005520	062135296	062135296	SRL Dorinta	6 luni	90000	 	

- Tabelul va conține Statutele de Aprobat/Refuzat, și descărcare pentru fiecare lead, în format Excel.
- Pe Pagina trebuie să fie la fel butonul de descărcare în format Excel (fișier *.csv) a tuturor lead-urilor după anumite criterii: toate lead-urile, lead-urile aprobate, lead-urile refuzate. Cine descarca lead-urile, găsiți în punctul 5.
- Va fi introdus un „cron job”, care va realiza actualizarea cât de rapid posibil (o dată în 2 minute) datele din Platforma de credite a beneficiarului pentru a fi afișate în tabelul din Admin.
- Pagina de Admini/Control** – va asigura funcționalitatea de creare a conturilor de utilizatori și setare a drepturilor pentru fiecare utilizator al Admin Panel-ului. Există 4 nivele de utilizatori:
 - Super Admin poate adăuga, șterge și modifica utilizatori, la adăugarea setează rolurile.
 - Operator care vizualizează datele despre lead
 - Risk Manager care vizualizează, aproba statutul de Aprobat/Refuzat, poate descărca un lead, sau pe butonul de descărcare poate descărca toate lead-urile, la fel filtru, să descărce după o anumită dată, după statutul de aprobat, neaprobat(punctul 3).
- Parola pentru contul de utilizator trebuie să :*conțină nu mai puțin de 8 caractere, o literă mare, cifre și un simbol adițional, parola să fie schimbată la 3 luni, și să nu se permită repetarea parolei vechi.* Parola este modificata de Super Admin.
- Transferul de date și disponibilitatea website-ului va fi realizată prin protocolul HTTPS, utilizand certificate SSL eliberate de LetsEncrypt sau altele oferite de către beneficiar.
- În back-endul existent, trebuie de setat ca pentru compania noastra, lead-ul să vină deja cu statutul de achitat. (toti clientii trebuie sa achite lead-urile apoi primesc datele, noi la fel ne socotim ca client, inasa nu cumparam, primit tot direct).
- Vor fi implementate măsurile de protecție generale împotriva SQL Injection oferite deja de platforma Laravel.
- Datele despre lead-uri vor fi pastrate și în log-uri. Informația din log-uri și structura unui item din log va fi oferită de către beneficiar. În log se va păstra și tipul dispozitivului

persoanei care a accesat Admin Panelul (Telefon, Calculator, Tabletă etc) care a depus lead-ul cât și sistemul de operare utilizat, data, ora și minutele. Ordinea datelor din log-uri ar fi: ID lead, dispozitivul, SO, data, ora.