

Data primirii

23.03.17



Anexa la SNC
"Prezentarea situațiilor
financiare"
Aprobat de Ministerul Finanțelor
al Republicii Moldova

pentru perioada

01.01.2017

31.12.2017

SC NISPROFCON SRL

1003609010608

(Denumirea completă)

02751578
(Cod CUII0)

1003609010608
(Cod IDNO)

Sediul: MD MD-6401
(Cod poștal)

R-UL NISPORENI, OR.NISPORENI
Raionul (municipiul, UTA); Localitatea
SF.PETRU I, <, of.<

6001
Cod CUATM

Activitatea principală:

Lucrari de constructii a cladirilor rezidentiale si nerezidentiale

F4120

Forma de proprietate:

Proprietate privată

Cod CAEM, rev. 2
15
Cod CPP

Forma organizatorico-juridică: TOTAL PE FORME ORGANIZATORICO-JURIDICE

Cod CFO1
0

Date de contact: Tel. +37326424009 e-mail minascutra1967@mail.ru
WEB:

Numele și coordonatele al contabilului-șef: DI (dna) +37326424009
Tel. +37376746275

Unitatea de măsură: leu

Notă informativă privind veniturile și cheltuielile clasificate după natură

Anexa 8

Indicatori	Cod rd.	Perioada de gestiune	
		precedentă	curentă
1	2	3	4
Venituri din vânzări	010	17.839.189	23.399.096
Alle venituri din activitatea operațională	020	1.029.841	429.994
Venituri din alte activități	030	105.895	48.298
Total venituri (rd.010 + rd.020 + rd.030)	040	18.974.925	23.877.388
Variata stocurilor	050	877.181	-1.852.976
Costul vânzătorilor	060		
Cheltuieli privind stocurile	070	9.645.514	18.392.347
Cheltuieli cu personalul privind remunerarea muncii	080	1.167.207	1.815.644
Contribuții de asigurări sociale de stat obligatorii și prime de asigurare obligatorie de asistență medicală	090	320.981	499.302
Cheltuieli cu amortizarea și deprecierea activelor imobilizate	100	707.150	484.902
Alle cheltuieli	110	2.185.184	1.683.262
Cheltuieli din alte activități	120	4.945	5.676
Total cheltuieli (rd.050 + rd.060 + rd.070 + rd.080 + rd.090 + rd.100 + rd.110 + rd.120)	130	14.908.162	21.028.157
Profit (pierdere) prima impozitare (rd.040 – rd.130)	140	4.066.763	2.849.231
Cheltuieli privind impozitul pe venit	150	601.128	378.284
Profit pierdere) net al perioadei de gestiune (rd.140 – rd.150)	160	3.465.635	2.470.947



P. Vasilescu

BILANȚUL

Anexa 1

la 31.12.2017

Nr. cpt.	ACTIV	Cod rd.	Sold la	
			Începutul perioadei de gestiune	Sfârșitul perioadei de gestiune
1	2	3	4	5
1.	Active imobilizate			
	Imobilizări necorporale	010	6.812	5.263
	Imobilizări corporale în curs de execuție	020	4.480.752	5.237.800
	Terenuri	030	523.515	523.515
	Mijloace fixe	040	2.138.481	1.778.886
	Resurse minerale	050		
	Active biologice imobilizate	060		
	Investiții financiare pe termen lung în părți neafiliate	070		
	Investiții financiare pe termen lung în părți afiliate	080		
	Investiții imobiliare	090		
	Creanțe pe termen lung	100		
	Avansuri acordate pe termen lung	110		
	Alte active imobilizate	120		
	Total active imobilizate	130		
	(rd.010 + rd.020 + rd.030 + rd.040 + rd.050 + rd.060 + rd.070 + rd.080 + rd.090 + rd.100 + rd.110 + rd.120)		7.149.560	7.545.464
2.	Active circulante			
	Materiale	140		
	Active biologice circulante	150	1.069.398	835.287
	Obiecte de mică valoare și scurtă durată	160	32.751	18.929
	Producția în curs de execuție și produse	170	350.619	2.203.595
	Mărfuri	180		
	Creanțe comerciale	190	1.975.689	2.316.651
	Creanțe ale părților afiliate	200		
	Avansuri acordate curente	210	1.606.727	1.553.117
	Creanțe ale bugetului	220	507.607	345.975
	Creanțe ale personalului	230	1.603	4.847
	Alte creanțe curente	240	752	28.688
	Numerar în casierie și la conturi curente	250	1.712.977	841.779
	Alte elemente de numerar	260		
	Investiții financiare curente în părți neafiliate	270		
	Investiții financiare curente în părți afiliate	280		
	Alte active circulante	290	112.988	137.874
	Total active circulante	300		
	(rd.140 + rd.150 + rd.160 + rd.170 + rd.180 + rd.190 + rd.200 + rd.210 + rd.220 + rd.230 + rd.240 + rd.250 + rd.260 + rd.270 + rd.280 + rd.290)		7.371.111	8.286.742
	Total active (rd.130 + rd.300)	310	14.520.671	15.832.206



P. Vasilescu

Nr. cpt.	PASIV	Cod rd.	Sold la	
			Incepunul perioadei de gestiune	Sfirsitul perioadei de gestiune
1	2	3	4	5
3.	Capital propriu			
	Capital social și suplimentar	320	5.400	5.400
	Rezerve	330		
	Corecții ale rezultatelor anilor precedenți	340	X	
	Profit nereparatizat (pierdere neacoperită) al anilor precedenți	350		-71
	Profit net (pierdere netă) al perioadei de gestiune	360	12.736.238	11.714.962
	Profit utilizat al perioadei de gestiune	370	X	2.470.947
	Alte elemente de capital propriu	380	X	
	Total capital propriu (rd.320 + rd.330 + rd.340 + rd.350 + rd.360 - rd.370 + rd.380)	390		
4.	Datorii pe termen lung		12.741.638	14.191.238
	Credite bancare pe termen lung	400		
	Împrumuturi pe termen lung	410		20.010
	Datorii pe termen lung privind leasingul financiar	420		
	Alte datorii pe termen lung	430		
	Total datorii pe termen lung (rd.400 + rd.410 + rd.420 + rd.430)	440		20.010
5.	Datorii curente			
	Credite bancare pe termen scurt	450		
	Împrumuturi pe termen scurt	460		
	Datorii comerciale	470	1.495.952	1.494.159
	Datorii față de părțile afiliate	480		
	Avansuri primite curente	490	15.823	24.019
	Datorii față de personal	500	29.078	23.529
	Datorii privind asigurările sociale și medicale	510	25.670	17.946
	Datorii față de buget	520	211.308	60.929
	Venituri anticipate curente	530		
	Datorii față de proprietari	540		
	Finanțări și încasări cu destinație specială curente	550		
	Provizioane curente	560		
	Alte datorii curente	570	1.202	376
	Total datorii curente (rd.450 + rd.460 + rd.470 + rd.480 + rd.490 + rd.500 + rd.510 + rd.520 + rd.530 + rd.540 + rd.550 + rd.560 + rd.570)	580	1.779.033	1.620.958
	Total pasive (rd.390 + rd.440 + rd.580)	590	14.520.671	15.832.206



P. M. Ștefan

SITUAȚIA DE PROFIT ȘI PIERDERE

de la 01.01.2017 pînă la 31.12.2017

Indicatori	Cod rd.	Perioada de gestiune		
		precedentă	curentă	
	1	2	3	4
Venituri din vânzări	010	17.839.189		23.399.096
Costul vânzărilor	020	12.622.297		19.874.123
Profit brut (pierdere brută) (rd.010 – rd.020)	030	5.216.892		3.524.973
Alte venituri din activitatea operațională	040	1.029.841		429.994
Cheltuieli de distribuire	050			
Cheltuieli administrative	060	655.427		577.197
Alte cheltuieli din activitatea operațională	070	1.625.493		571.161
Rezultatul din activitatea operațională: profit (pierdere) (rd.030 + rd.040 – rd.050 – rd.060 – rd.070)	080	3.965.813		2.806.609
Rezultatul din alte activități: profit (pierdere)	090	100.950		42.622
Profit (pierdere) pînă la impozitare (rd.080 + rd.090)	100	4.066.763		2.849.231
Cheltuieli privind impozitul pe venit	110	601.128		378.284
Profit net (pierdere netă) al perioadei de gestiune (rd.100 – rd.110)	120	3.465.635		2.470.947

Anexa 3

SITUAȚIA MODIFICĂRILOR CAPITALULUI PROPRIU

de la 01.01.2017 pînă la 31.12.2017

Nr. d/o	Indicatori	Cod rd.	Sold la începutul perioadei de gestiune		Majorări	Diminuări	Sold la sfîrșitul perioadei de gestiune
			3	4			
1	Capital social și suplimentar						
	Capital social	010		5.400			5.400
	Capital suplimentar	020					
	Capital nevărsat	030		0	0	0	0
	Capital nelregistrat	040					
	Capital retras	050		0	0	0	0
	Total capital social și suplimentar (rd.010 + rd.020 + rd.030 + rd.040 + rd.050)	060		5.400			5.400
2	Rezerve						
	Capital de rezervă	070					
	Rezerve statutare	080					
	Alte rezerve	090					
	Total rezerve (rd.070 + rd.080 + rd.090)	100					
3	Profit nerepartizat (pierdere neacoperită)						
	Corecții ale rezultatelor anilor precedenți	110				71	-71
	Profit nerepartizat (pierdere neacoperită) al anilor precedenți	120		12.736.238		1.021.276	11.714.962
	Profit net (pierdere netă) al perioadei de gestiune	130		X	2.470.947	0	2.470.947
	Profit utilizat al perioadei de gestiune	140		X	0	0	0
	Rezultatul din tranziția la noile reglementări contabile	150					
	Total profit nerepartizat (pierdere neacoperită) (rd.110 + rd.120 + rd.130 + rd.140 + rd.150)	160		12.736.238	2.470.947	1.021.347	14.185.838
4	Alte elemente de capital propriu, din care						
	Diferențe din reevaluare	171					
	Subvenții entităților cu proprietate publică SA	172					



P. Velce
Director General

Total capital propriu (rd.060 + rd.100 + rd.160 + rd.170)	180	12.741.638	2.470.947	1.021.347	14.191.238
---	-----	------------	-----------	-----------	------------

SITUAȚIA FLUXURILOR DE NUMERAR

Anexa 4

de la 01.01.2017 până la 31.12.2017

Indicatori	Cod rd.	Perioada de gestiune		
		precedentă	curentă	
	1	2	3	4
Fluxuri de numerar din activitatea operațională				
Încasări din vânzări	010		19.562.662	27.667.699
Plăți pentru stocuri și servicii procurate	020		19.962.314	24.628.072
Plăți către angajați și organe de asigurare socială și medicală	030		1.353.854	1.971.679
Dobânzi plătite	040			75.039
Plata impozitului pe venit	050		401.733	800.784
Alte încasări	060		82.241	84.000
Alte plăți	070		1.116.544	245.138
Fluxul net de numerar din activitatea operațională (rd.010 – rd.020 – rd.030 – rd.040 – rd.050 + rd.060 – rd.070)	080		-3.189.542	30.987
Fluxuri de numerar din activitatea de investiții				
Încasări din vânzarea activelor imobilizate	090			
Plăți aferente intrărilor de active imobilizate	100			
Dobânzi încasate	110			
Dividende încasate	120			
Alte încasări (plăți)	130			
Fluxul net de numerar din activitatea de investiții (rd.090 – rd.100 + rd.110 + rd.120 ± rd.130)	140			
Fluxuri de numerar din activitatea financiară				
Încasări sub formă de credite și împrumuturi	150			4.832.058
Plăți aferente rambursării creditelor și împrumuturilor	160			4.812.048
Dividende plătite	170			960.000
Încasări din operațiuni de capital	180			
Alte încasări (plăți)	190		95.895	38.049
Fluxul net de numerar din activitatea financiară (rd.150 – rd.160 – rd.170 + rd.180 ± rd.190)	200		95.895	-901.941
Fluxul net de numerar total (± rd.080 ± rd.140 ± rd.200)	210		-3.093.647	-870.954
Diferențe de curs valutar favorabile (nefavorabile)	220		1.382	-244
Sold de numerar la începutul perioadei de gestiune	230		4.805.242	1.712.977
Sold de numerar la sfârșitul perioadei de gestiune (rd.210 ± rd.220 + rd.230)	240		1.712.977	841.779



P. Vasilescu

Date generale

1. Certificat de înregistrare a entității, eliberat de Camera Înregistrării de Stat.
 Număr de înregistrare 10036090106 Data înregistrării 10.07.2006 Seria _____ Număr _____
 08
2. Capital social înregistrat de Camera Înregistrării de Stat:
 data 10.07.2006 ,suma 5.400 lei, inclusiv:
 1) cota statului _____ lei,
 2) cota deținătorilor a cel puțin 20% _____ lei,
 Modificări ulterioare: _____ lei,
 a) _____ , suma _____ lei, inclusiv cota statului _____ lei,
 b) _____ , suma _____ lei, inclusiv cota statului _____ lei,
 3. Entitățile, activitatea cărora necesită licență, indică:
 Licența în vigoare:
) Număr _____ ,data eliberării _____
 Termen de valabilitate _____
 Tipul de activitate _____
 Organul care a eliberat licența _____
4. Numărul mediu scriptic al personalului în perioada de gestiune _____ persoane, inclusiv pe categorii:
 1) personal administrativ _____ 9 persoane,
 2) muncitori _____ 56 persoane,
5. Numărul personalului la 31.12.2017 _____ 65 persoane.
6. Remunerarea personalului entității în perioada de gestiune _____ 1.821.540 lei.
7. Remunerarea membrilor organelor de administrare, de conducere și supraveghere și alte angajamente apărute sau asumate în legătură cu pensiile membrilor actuali sau ale foștilor membri ai acestor organe, pe categorii _____ lei.
8. Avansurile și creditele acordate membrilor organelor specificate la pct.7 _____ lei, inclusiv rambursate _____ lei.
9. Valoarea activelor imobilizate și circulante, înregistrate în calitate de gaj¹
 1) valoarea de gaj _____ lei,
 2) valoarea contabilă _____ lei.
10. Numărul acțiunilor ordinare la finele perioadei de gestiune _____ unități.
11. Profit net (pierdere netă) a perioadei de gestiune pentru o acțiune ordinară:
 1) profit _____ lei,
 2) pierdere _____ lei.
12. Dividende calculate pentru o acțiune ordinară pentru perioada de gestiune:
 1) plătite _____ lei,
 2) planificate pentru plată _____ lei.
13. Valută străină disponibilă, recalculată în monedă națională a Republicii Moldova – total _____ lei,
 inclusiv (lei, denumirea și codul valutei): _____ codul valutei _____




P. V. V. V. V.

Numarar legat – total _____ lei.

În rîndurile, în care se înscriu sumele de gaj, în toate coloanele prin fracție se reflectă:

- a) la numărător – valoarea de gaj;
- b) la numitor – valoarea contabilă



P. Velescu

Informațiile privind activele imobilizate

de la 01.01.2017 pînă la 31.12.2017

Nr. rînd	Indicatori	1								
		1	2	3	4	5	6	7	8	9
Existența la începutul perioadei (la costul de intrare)	Amortizarea la începutul perioadei	Deprecierea acumulată la începutul perioadei	Deprecierea acumulată la sfîrșitul perioadei	Intrarea în cursul perioadei (la costul de intrare)	Existența la sfîrșitul perioadei (la costul de intrare)	Amortizarea acumulată la sfîrșitul perioadei	Deprecierea acumulată la sfîrșitul perioadei			
100	I. Imobilizări necorporale în curs de execuție									
200	2. Imobilizări necorporale în utilizare, total inclusiv:	7.750	938			7.750	2.487			
210	2.1 brevete și mărci									
220	2.2. Licențe de activitate	3.250	488			3.250	1.137			
230	2.3. programe informatice	4.500	450			4.500	1.350			
300	3. Imobilizări corporale în curs de execuție	4.480.752			757.048	5.237.800				
400	4. Terenuri	523.515	x	0	0	523.515	x			0
500	5. Miștoace fixe, total din care:	5.057.880	2.919.399	128.922	10.584	5.176.218	3.397.332			
510	5.1. clădiri	60.638	4.641			60.638	6.661			
520	5.2. construcții speciale									
530	5.3. mașini, utilaje, instalații de transmisie	1.912.903	1.016.862		6.001	1.906.902	1.187.904			
531	inclusiv: tehnică de calcul									
540	5.4. miștoace de transport	2.910.661	1.740.471	124.972	4.583	3.031.050	2.038.621			
550	5.5. instrumente și inventar	55.937	45.422	3.950		59.887	51.414			
560	5.6. costuri ulterioare aferente obiectelor neregistrate în bilanș									
570	5.7. miștoace fixe primite în leasing financiar									
580	5.8. miștoace fixe primite în gestiune economică									
590	5.9. alte miștoace fixe	117.741	112.003			117.741	112.732			
600	6. Resurse minerale									
700	7. Investiții imobiliare, total									




NOTĂ INFORMATIVĂ
privind relațiile cu nerezidenții

Creanțe, investiții financiare și datorii pe termen lung aferente *fondatorilor* nerezidenți

Anexa 9
Tabelul 1

Indicatori	Cod rd./ cod țară	Sold la începutul perioadei de gestiune	Modificări în perioada de gestiune			Sold la sfârșitul perioadei de gestiune	
			Intări/ majorări	Leșuri/ diminuări	Diferențe de curs valutar		
	1	2	3	4	5	6	7
Creanțe și investiții financiare pe termen lung – total	010						
Creanțe comerciale, <i>inclusiv pe țări:</i>	020						
Avansuri acordate, <i>inclusiv pe țări:</i>	030						
Imprumuturi acordate și creanțe privind leasingul financiar, <i>inclusiv pe țări:</i>	040						
Alte creanțe și investiții financiare, <i>inclusiv pe țări:</i>	050						
Datorii pe termen lung – total	060						
Datorii comerciale, <i>inclusiv pe țări:</i>	070						
Avansuri primite, <i>inclusiv pe țări:</i>	080						
Credite bancare, imprumuturi și datorii privind leasingul financiar, <i>inclusiv pe țări:</i>	090						
Alte datorii, <i>inclusiv pe țări:</i>	100						



P. V. S.

Creanțe, investiții financiare și datorii pe termen lung aferente nerezidenților, cu excepția fondatorilor

Indicatori	Cod rd/ cod țară	Sold la începutul perioadei de gestiune	Modificări în perioada de gestiune			Sold la sfârșitul perioadei de gestiune	
			Intări/ majorări	Leșuri/ diminuări	Diferențe de curs valutar		
	1	2	3	4	5	6	7
Creanțe și investiții financiare pe termen lung – total		010					
Creanțe comerciale, <i>inclusiv pe țări:</i>		020					
Avansuri acordate, <i>inclusiv pe țări:</i>		030					
Împrumuturi acordate și creanțe privind leasingul financiar, <i>inclusiv pe țări:</i>		040					
Depozite, <i>inclusiv pe țări:</i>		050					
Alte creanțe și investiții financiare, <i>inclusiv pe țări:</i>		060					
Datorii pe termen lung – total		070					
Datorii comerciale, <i>inclusiv pe țări:</i>		080					
Avansuri primite, <i>inclusiv pe țări:</i>		090					
Credite bancare, împrumuturi și datorii privind leasingul financiar, <i>inclusiv pe țări:</i>		100					
Alte datorii, <i>inclusiv pe țări:</i>		110					




Meleberg

Creeanțe, investiții financiare și datorii curente aferente *fondatorilor nerezidenți*

Cod rd./față	Indicatori	Sold la începutul perioadei de gestiune		Modificări în perioada de gestiune		Sold la sfârșitul perioadei de gestiune	
		La care termenul de plată nu a sosit sau este expirat până la un an	Termenul expirat mai mult de un an	Intrări/majorări	Total	La care termenul de plată nu a sosit sau este expirat până la un an	Termenul expirat mai mult de un an
2	1	3	4	5	6	7	8
010	Creeanțe și investiții financiare curente – total						
020	Creeanțe comerciale, inclusiv pe față:						
030	Avansuri acordate, inclusiv pe față:						
040	Impunmături acordate și creanțe privind leasingul financiar, inclusiv pe față:						
050	Alte creanțe și investiții financiare, inclusiv pe față:						
060	Datorii curente – total						
070	Datorii comerciale, inclusiv pe față:						
080	Avansuri primite, inclusiv pe față:						
090	Credite bancare, împrumuturi și datorii privind leasingul financiar, inclusiv pe față:						
100	Datorii privind dividendele calculate, inclusiv pe față:						
110	Alte datorii, inclusiv pe față:						

Ph. M. G. G.



Abel

Creanțe, investiții financiare și datorii curente aferente nerezidenților, cu excepția fondatorilor

Cod rd/ cod fără	Indicator	Sold la începutul perioadei de gestiune		Modificări în perioada de gestiune		Sold la sfârșitul perioadei de gestiune	
		Termenul expirat mai mult de un an	Total	Transferări din active și datorii pe termen lung în active și datorii curente	Leșiri/ diminuări	Diferențe de curs valutar	Termenul expirat mai mult de un an
1	2	3	4	5	6	7	8
010	Creanțe și investiții financiare curente – total	010					9
	Creanțe comerciale, inclusiv pe lângă:	020					
	Avansuri acordate, inclusiv pe lângă:	030					
	Imprumuturi acordate și creanțe privind leasingul financiar, inclusiv pe lângă:	040					
	Depozite, inclusiv pe lângă:	050					
	Alte creanțe și investiții financiare, inclusiv pe lângă:	060					
	Datorii curente – total	070					
	Datorii comerciale, inclusiv pe lângă:	080					
	Avansuri primite, inclusiv pe lângă:	090					
	Creanțe bancare, imprumuturi și datorii privind leasingul financiar, inclusiv pe lângă:	100					
	Alte datorii, inclusiv pe lângă:	110					



P. Măteș

Investiții financiare în străinătate și participarea nerezidenților în capitalul social

Tabelul 5

Indicatori	Cod rd./ cod țară	Sold la începutul perioadei de gestiune	Intărzi/ majorări	Ieșiri/ diminuări	Sold la sfârșitul perioadei de gestiune
	2	3	4	5	6
Investiții financiare	010				
Cote de participare și acțiuni de până la 10% inclusiv, în capitalul social al entităților nerezidente, <i>inclusiv pe țări</i> :	020				
Cote de participare și acțiuni de peste 10% în capitalul social al entităților nerezidente, <i>inclusiv pe țări</i> :	030				
Capital social	040				
Cote de participare și acțiuni de până la 10% inclusiv, <i>inclusiv pe țări</i> :	050				
Cote de participare și acțiuni de peste 10%, <i>inclusiv pe țări</i> :	060				

Bunuri ale nerezidenților înregistrate în conturi extrabilanțiere

Tabelul 7

Indicatori	Cod rd./ cod țară	Sold la începutul perioadei de gestiune	Intărzi/ diminuări	Ieșiri/ micsorări	Sold la sfârșitul perioadei de gestiune
	2	3	4	5	6
Bunuri primite în baza contractelor de comision, <i>inclusiv pe țări</i>	010		*		
Bunuri primite spre prelucrare, <i>inclusiv pe țări</i>	020				
Bunuri obținute din materialele prelucrate, <i>inclusiv pe țări</i>	030				



P. Măgariș

Venituri și cheltuieli aferente tranzacțiilor cu nereșidenții

Tabela 6

Indicatori	Cod rd	Perioada de gestiune	
		precedentă	currentă
Venituri – total	2	3	4
Venituri aferente bunurilor procurate și vândute peste hotare fără trecerea frontierei de stat a Republicii Moldova, <i>inclusiv pe țări:</i>	010		
Venituri din dobânzi aferente activității operaționale și altor activități, <i>inclusiv pe țări:</i>	020		
Venituri din dividende și participații în alte entități, <i>inclusiv pe țări:</i>	030		
Venituri din decontarea datorităilor cu termenul de prescripție expirat, <i>inclusiv pe țări:</i>	040		
Alte venituri, <i>inclusiv pe țări:</i>	050		
Cheltuieli – total	060		
Cheltuieli aferente bunurilor procurate și vândute peste hotare fără trecerea frontierei de stat a Republicii Moldova, <i>inclusiv pe țări:</i>	070		
Cheltuieli privind dobânzile, <i>inclusiv pe țări:</i>	080		
Cheltuieli și provizioane aferente creanțelor comerciale și altor creanțe compromise, <i>inclusiv pe țări:</i>	090		
Alte cheltuieli, <i>inclusiv pe țări:</i>	100		
	110		

Personele responsabile de semnarea rapoartelor financiare ale entității*

Mihaila Pavel *Pavel*

* conform art.36 din Legea contabilității



Pavel

