



Î.S. „Centrul de Metrologie Aplicată și Certificare”



CERTIFICAT DE CONFORMITATE

SM SR EN ISO/IEC 17065
OCpr-001

Nr. de înregistrare **OCpr - 001 11 A000267-17**

Data emiterii **07 decembrie 2017** Valabil până la **07 decembrie 2020**

ORGANISMUL DE CERTIFICARE **OCpr - 001**

ORGANISMUL DE CERTIFICARE PRODUSE (OCP) din cadrul Î.S. "Centrul de Metrologie Aplicată și Certificare" (Î.S. CMAC), Adresa juridică: str. Muncești, 162a, MD 2002, mun. Chișinău;
Adresa fizică: str. Lunaciarschi, 8, MD 6100, or. Ceadâr-Lunga, tel.0291 23-644, fax 0291 22-968

PRIN PREZENTUL DOCUMENT SE CONFIRMĂ FAPTUL, CĂ PRODUSELE IDENTIFICATE ASTFEL:
DENUMIREA / DESCRIEREA

Pâine, produse de panificație și produse de cozonac m.c. "MILINA", 9 poziții conform anexei. Fabricat în serie conform cerințelor HG nr. 775 din 03.07.2007.

Codul NCM
1905

SÎNT CONFORME CU CERINȚELE OBLIGATORII STABILITE ÎN:

HG nr. 775 din 03.07.2007, anexa nr.1, p.a; anexa nr.2, p.a;

HG nr. 520 din 22.06.2010, anexa p.33, p.41;

NFRP-2000 anexa F p.2.4 din 27.02.2001

PRODUCĂTOR

«IUGINTERTRANS» S.A., R Moldova, or. Taraclia, str. Voczalinaia, 28
Producerii - R Moldova, r-ul Taraclia, or. Taraclia, str. Cebanova, 13

Codul țării
MD

SOLICITANT

Producătorul

Codul IDNO
1003610000214

CERTIFICATUL ESTE ELIBERAT ÎN BAZA

Raport de evaluare final Nr. 4410-RE din 04.12.2017, eliberat de OCP al ÎS CMAC, certificat de acreditare OCpr-001 din 09.09.2014, MD 6100, or. Ceadâr Lunga, str. Lunacearschii, 8.

Rapoarte de încercări Nr. 920-923 din 30.11.2017, eliberate de LÎ PA IS CMAC, certificat de acreditare LI-088 din 20.06.2016, MD 3900, or. Cahul, str. V.Alexandri, 102.

Autorizație sanitară de funcționare № 115 din 06.12.2013, eliberată de CSP din r-ul Taraclia.

Certificat de sistem al siguranței alimentelor conform cerințelor SR EN ISO 22000:2005 Nr. 44 din 22.11.2017, eliberată de Grupul de Certificare Sisteme de Management, Romania, București

INFORMAȚIE SUPLIMENTARĂ:

Schema de certificare - 3. Certificatul este valabil doar în cazul asigurării cu informație în limba de stat al fiecărei unități de produs conform legislației în vigoare. Supraveghere se va efectua una data pe an de către OCP al ÎS CMAC or.Ceadâr-Lunga. Acord Nr. 236/2017 din 07.12.2017. Dosar 236/2017.

Titularul prezentului certificat deține dreptul și este obligat să aplice marca națională de conformitate SM pe produsele specificate în prezentul certificat

Seria B № 000267



Conducătorul organismului de certificare

Melnic L.



OCpr - 001

Fila

1

File

1

ANEXĂ LA CERTIFICATUL DE CONFORMITATE

Nr. OCpr - 001 11 A000267-17

din 07 decembrie 2017


SM SR EN ISO/CEI 17065
OCpr-001

Lista produselor concrete asupra cărora se extinde acțiunea certificatului de conformitate

Nr.	Cod NCM RM	Denumirea
1	1905	Pâine "Domașnii", pâine împletită "Kolos", pâine împletită "Roza", pâine împletită "Hala", pâine împletită caravai din făină de grâu calitate superioară
2	1905	Pâine din făină de grâu calitate întâi
3	1905	Pâine din făină de grâu calitate a doua
4	1905	Pâine din amestec de făină de grâu calitate întâi și calitate a doua
5	1905	Pâine din amestec de făină de grâu calitate a doua și făină de seară
6	1905	Pâine "Monastîrskii" și pâine "Monastîrskii" cu chimen din amestec de făină de grâu calitate superioară și făină de seară cu prospătură de seară
7	1905	Pâine "Sergheevskii", pâine "Borodino" din amestec de făină de grâu calitate superioară și făină de seară
8	1905	Produse de panificație din făină de grâu calitate superioară: colaci, franzele tăiate, franzele "Stolicnii", chifle Hot Dog, chifle Hamburger, chifle de post presărată cu susan
9	1905	Produse de cozonac din făină de grâu calitate superioară: caravai, colac, chifle cu fărimituri, chifle cu șortșoară, cozonac



Seria B. № 000084



Conducătorul organismului de certificare

Melnic L.

Anexa nu este valabilă în lipsa certificatului de conformitate!

CERTIFICAT
privind lipsa sau existența restanțelor față de bugetul public național

Nr. /
№

din
от

1. Destinația / Назначение

Pentru participare la proceduri de achizitii publice

2. Date despre contribuabil / Информация о налогоплательщике

Denumirea Наименование	Codul fiscal / Numărul de identificare Фискальный код / Идентификационный номер
IUGINTERTRANS S.A.	1003610000214
Adresa sediului de bază (strada, numărul) Адрес основного месторасположения (улица, номер)	Codul - Denumirea localității Код - Наименование населенного пункта
Vozzalinaia nr.28	8701-OR.TARACLIA

3. Atestarea lipsei sau existenței restanțelor conform datelor Sistemului Informațional Automatizat /

Подтверждение отсутствия или наличия недоимки согласно данных Информационной автоматизированной системы

La data emiterii prezentului certificat restanța față de bugetul public național constituie/ На дату выдачи данной справки недоимка перед национальным публичным бюджетом составляет:
0,00 lei/лей.

4. Valabil până la / Действителен до 08.08.2019

5. Autentificarea Serviciului Fiscal de Stat / Подтверждение Государственной налоговой службы

Director adjunct interimar al SFS

Funcția/Dолжность

Semnătura/Подпись

Ludmila BOTNARI

Numele și prenumele/Фамилия и имя

L.Ș/ М.П.

Executor: T.Strajescu-Lungu, tel.82-34433
Numele și prenumele/Фамилия и имя



Este extras din Sistemul Informațional al SFS SIA „Contul curent al contribuabilului”// 24.07.2019 ora 13:26:26
cu aplicarea prevederilor pct. 82-83 Ordin IFPS nr.400 din 14.03.2014 (Monitorul Oficial 72-77/399, 28.03.2014)

NOTA (38,90)

18 ianuarie 2018
nr.S774C02/E00012

CERTIFICAT

BC „Moldova-Agroindbank” S.A. sucursala Taraclia, confirmă că SA „IUGINTERTRANS”, MD-7400, str.Voczalinaia nr.28, oraș Taraclia, Republica Moldova, IDNO 1003610000214 este deținător al următoarelor conturi bancare:

Cod IBAN	Valuta contului
MD19AG000000022511290178	MDL
MD82AG000000022512290278	USD
MD14AG000000022514290478	RUB
MD06AG00000002251504819	UAH
MD09AG000000022517290778	EUR


Certificatul este eliberat la solicitarea titularului de conturi, pentru a fi prezentat la cerere.

Prezentul certificat este eliberat în scop informativ și nu prezintă careva obligațiuni financiare din partea Băncii.


(semnătura)



Mihail Bocicov,
Directorul sucursalei Taraclia



Ex.: Runtova Svetlana

Tel.:029425380

SITUAȚIILE FINANCIARE

pentru perioada 01 ianuarie – 31 decembrie 2018

Entitatea **Societatea pe Acțiuni IUGINTERTRANS** Cod CUIHO **37112001**
(Denumirea completată)

Sediul: MD **7401** **TARACLIA** Cod IDNO **1003611000214**
Cod poștal Război (municipal, UTA); Localitatea Cod CUATM **8701**

Activitatea principală **Vocalinaia 28** Cod CAEM, rev.2 **61071**
srađa, nr, bl. Cod CAEM, ediția 2005

Forma de proprietate **collectiva** Cod CFP **16**

Forma organizatorico-juridică **SA** Cod CFOJ **510**

Date de contact: Tel. **0294-2-10-20** e-mail **contabil@iug-trans.md**

WEB _____


Unitatea de măsură: leu

Numele și coordonatele al contabilului-șef: Dl (dna) **Dermenji Maia**
Tel. **0294-2-10-20**

Anexa 8

Notă informativă privind veniturile și cheltuielile clasificate după natură

Indicatori	Cod rd.	Perioada de gestiune	
		precedentă	curentă
1	2	3	4
Venituri din vânzări	010	279 357 104	320 490 104
Alte venituri din activitatea operațională	020	3 514 755	5 433 288
Venituri din alte activități	030	15 820 386	8 000 819
Total venituri (rd.010 + rd.020 + rd.030)	040	298 692 245	333 924 211
Variația stocurilor	050	(592 183)	355 260
Costul vânzării marfurilor vândute	060	1 906 375	5 842 118
Cheltuieli privind stocurile	070	129 567 998	137 084 040
Cheltuieli cu personalul privind remunerarea muncii	080	33 775 811	43 613 697
Contribuții de asigurări sociale de stat obligatorii și prime de asigurare obligatorie de asistență medicală	090	8 897 022	10 992 519
Cheltuieli cu amortizarea și deprecierea activelor imobilizate	100	16 939 418	22 745 009
Alte cheltuieli	110	61 384 874	74 597 015
Cheltuieli din alte activități	120	14 285 558	8 089 687
Total cheltuieli (rd.050 + rd.060 + rd.070 + rd.080 + rd.090 + rd.100 + rd.110 + rd.120)	130	266 164 873	303 319 345
Profit (pierdere) până la impozitare (rd.040 – rd.130)	140	32 527 372	30 604 866
Cheltuieli privind impozitul pe venit	150	4 105 968	4 171 342
Profit (pierdere) net al perioadei de gestiune (rd.140 – rd.150)	160	28 421 404	26 433 524




Anexa 1

BILANȚUL


la 31 decembrie 2017

Nr. crt	ACTIV	Cod rd.	Sold la	
			Începutul perioadei de gestiune	Sfârșitul perioadei de gestiune
1	2	3	4	5
1.	Active imobilizate			
	Imobilizări necorporale	010	18 779	11 658
	Imobilizări corporale în curs de execuție	020	3 302 647	3 787 019
	Terenuri	030	1 584 245	1 210 434
	Mijloace fixe	040	89 227 151	85 547 851
	Resurse minerale	050	-	-
	Active biologice imobilizate	060	-	-
	Investiții financiare pe termen lung în părți neafiliate	070	2 197 189	3 426 782
	Investiții financiare pe termen lung în părți afiliate	080	-	-
	Investiții imobiliare	090	-	-
	Creanțe pe termen lung	100	-	-
	Avansuri acordate pe termen lung	110	-	-
	Alte active imobilizate	120	-	-
	Total active imobilizate (rd.010 + rd.020 + rd.030 + rd.040 + rd.050 + rd.060 + rd.070 + rd.080 + rd.090 + rd.100 + rd.110 + rd.120)	130	96 330 011	93 983 744
2.	Active circulante			
	Materiale	140	9 063 410	10 418 453
	Active biologice circulante	150	-	-
	Obiecte de mică valoare și scurtă durată	160	481 296	659 556
	Producția în curs de execuție și produse	170	621 414	266 154
	Mărfuri	180	50 971	613 977
	Creanțe comerciale	190	24 775 057	22 443 112
	Creanțe ale părților afiliate	200	-	-
	Avansuri acordate curente	210	6 735 259	7 145 207
	Creanțe ale bugetului	220	5 621 000	3 760 782
	Creanțe ale personalului	230	2 179 887	3 282 090
	Alte creanțe curente	240	1 255 538	659 042
	Numerar în casierie și la conturi curente	250	11 851 899	28 838 020
	Alte elemente de numerar	260	6 629	12 261
	Investiții financiare curente în părți neafiliate	270	51 301	51 428
	Investiții financiare curente în părți afiliate	280	-	-
	Alte active circulante	290	1 772 517	2 844 484
	Total active circulante (rd.140 + rd.150 + rd.160 + rd.170 + rd.180 + rd.190 + rd.200 + rd.210 + rd.220 + rd.230 + rd.240 + rd.250 + rd.260 + rd.270 + rd.280 + rd.290)	300	64 466 178	80 994 566
	Total active (rd.130 + rd.300)	310	160 796 189	174 778 240


4



PASIV	Cod rd.	Sold la		
		Începutul perioadei de gestiune	Sfârșitul perioadei de gestiune	
1	2	3	4	5
3 Capital propriu				
Capital social și suplimentar	320	33 000	33 000	
Rezerve	330	2 104 373	2 104 373	
Corecții ale rezultatelor anilor precedenți	340	X		
Profit nerepartizat (pierdere neacoperită) al anilor precedenți	350	132 324 385	126 664 217	
Profit net (pierdere netă) al perioadei de gestiune	360	X	26 433 524	
Profit utilizat al perioadei de gestiune	370	X	_(10 638)	
Alte elemente de capital propriu	380	-	-	
Total capital propriu (rd.320 + rd.330 + rd.340 + rd.350 + rd.360 - rd.370 + rd.380)	390	134 461 758	155 224 476	
4 Datorii pe termen lung				
Credite bancare pe termen lung	400	-	-	
Împrumuturi pe termen lung	410	1 555 000	-	
Datorii pe termen lung privind leasingul financiar	420	-	-	
Alte datorii pe termen lung	430	-	-	
Total datorii pe termen lung (rd.400 + rd.410 + rd.420 + rd.430)	440	1 555 000	-	
5 Datorii curente				
Credite bancare pe termen scurt	450	-	-	
Împrumuturi pe termen scurt	460	-	-	
Datorii comerciale	470	18 542 590	13 177 237	
Datorii față de părțile afiliate	480	-	-	
Avansuri primite curente	490	132 062	268 761	
Datorii față de personal	500	3 300 301	4 197 282	
Datorii privind asigurările sociale și medicale	510	39 121	704 062	
Datorii față de buget	520	114 616	334 648	
Venituri anticipate curente	530	-	-	
Datorii față de proprietari	540	2 027 081	-	
Finanțări și încasări cu destinație specială curente	550	-	-	
Provizioane curente	560	-	-	



Alte datorii curente	570	623 660	871 844
Total datorii curente (rd.450 + rd.460 + rd.470 + rd.480 + rd.490 + rd.500 + rd.510 + rd.520 + rd.530 + rd.540 + rd.550 + rd.560 + rd.570)	580	24 779 431	19 753 834
Total pasive (rd.390 + rd.440 + rd.580)	590	160 796 189	174 978 310



Anexa 2

SITUAȚIA DE PROFIT ȘI PIERDERE

de la 01.01.2018 pînă la 31.12.2018


Indicatori	Cod rd.	Perioada de gestiune	
		precedentă	curentă
1	2	3	4
Venituri din vânzări	010	279 357 104	320 490 104
Costul vânzărilor	020	243 665 533	283 700 173
Profit brut (pierdere brută) (rd.010 – rd.020)	030	35 691 571	36 789 931
Alte venituri din activitatea operațională	040	3 514 755	5 433 288
Cheltuieli de distribuire	050	2 473 977	2 964 577
Cheltuieli administrative	060	4 233 422	5 752 374
Alte cheltuieli din activitatea operațională	070	1 506 383	2 812 534
Rezultatul din activitatea operațională: profit (pierdere) (rd.030 + rd.040 – rd.050 – rd.060 – rd.070)	080	30 992 544	30 693 734
Rezultatul din alte activități: profit (pierdere)	090	1 534 828	(88 868)
Profit (pierdere) pînă la impozitare (rd.080 + rd.090)	100	32 527 372	30 604 866
Cheltuieli privind impozitul pe venit	110	4 105 968	4 171 342
Profit net (pierdere netă) al perioadei de gestiune (rd.100 – rd.110)	120	28 421 404	26 433 524

Anexa 3

SITUAȚIA MODIFICĂRILOR CAPITALULUI PROPRIU

de la 01.01.2018 pînă la 31.12.2018

Nr. d/o	Indicatori	Cod rd.	Sold la începutul perioadei de gestiune	Majorări	Diminuări	Sold la sfîrșitul perioadei de gestiune
1	2	3	4	5	6	7
1	Capital social și suplimentar					
	Capital social	010	33 000			33 000
	Capital suplimentar	020				
	Capital nevărsat	030	()	()	()	()
	Capital nemregistrat	040				
	Capital retras	050	()	()	()	()
	Total capital social și suplimentar (rd.010 + rd.020 + rd.030 + rd.040 + rd.050)	060	33 000			33 000
2	Rezerve					
	Capital de rezervă	070				
	Rezerve statutare	080	574 846			574 846
	Alte rezerve	090	1 529 527			1 529 527
	Total rezerve (rd.070 + rd.080 + rd.090)	100	2 104 373			2 104 373
3	Profit nerepartizat (pierdere neacoperită)					
	Corecții ale rezultatelor anilor precedenți	110				
	Profit nerepartizat (pierdere neacoperită) al anilor precedenți	120	132 324 385		5 660 168	126 664 217
	Profit net (pierdere netă) al perioadei de gestiune	130	x	26 433 524		26 433 524
	Profit utilizat al perioadei de gestiune	140	x	()	(10 638)	(10 638)
	Rezultatul din tranzația la noile reglementări contabile	150				
	Total profit nerepartizat (pierdere neacoperită) (rd.110 + rd.120 + rd.130 + rd.140 + rd.150)	160	132 324 385	26 433 524	5 670 806	153 087 103
4	Alte elemente de capital propriu, din care	170				
	Diferențe din reevaluare	171				
	Subvenții entităților cu proprietate publică	172				
	Total capital propriu (rd.060 + rd.100 + rd.160 + rd.170)	180	134 461 758	26 433 524	5 670 806	155 224 476




Anexa 4

SITUAȚIA FLUXURILOR DE NUMERAR

de la 01.01.2018 pînă la 31.12.2018

Indicatori	Cod. rd.	Perioada de gestiune	
		precedentă	curentă
1	2	3	4
Fluxuri de numerar din activitatea operațională			
Încasări din vânzări	010	235 423 007	261 910 524
Plăți pentru stocuri și servicii procurate	020	266 957 854	364 251 303
Plăți către angajați și organe de asigurare socială și medicală	030	26 668 861	40 830 617
Dobînzi plătite	040	-	-
Plata impozitului pe venit	050	4 388 440	-
Alte încasări	060	299 647 514	352 989 072
Alte plăți	070	193 654 898	185 741 240
Fluxul net de numerar din activitatea operațională (rd.010 – rd.020 – rd.030 – rd.040 – rd.050 + rd.060 – rd.070)	080	43 400 468	24 076 166
Fluxuri de numerar din activitatea de investiții			
Încasări din vânzarea activelor imobilizate	090	500 000	945 531
Plăți aferente intrărilor de active imobilizate	100	33 183 447	14 098 080
Dobînzi încasate	110	589 361	458 230
Dividende încasate	120	69 478	81 239
Alte încasări (plăți)	130	(16 876 103)	16 420 190
Fluxul net de numerar din activitatea de investiții (rd.090 – rd.100 + rd.110 + rd.120 ± rd.130)	140	(48 900 711)	3 807 110
Fluxuri de numerar din activitatea financiară			
Încasări sub formă de credite și împrumuturi	150		
Plăți aferente rambursării creditelor și împrumuturilor	160		
Dividende plătite	170	3 531 520	7 236 014
Încasări din operațiuni de capital	180		
Alte încasări (plăți)	190	(1 075 045)	(73 148)
Fluxul net de numerar din activitatea financiară (rd.150 – rd.160 – rd.170 + rd.180 ± rd.190)	200	-4 606 565	-7 309 162
Fluxul net de numerar total (± rd.080 ± rd.140 ± rd.200)	210	-10 106 808	20 574 114
Diferențe de curs valutar favorabile (nefavorabile)	220	- 7 989 983	- 3 582 361
Sold de numerar la începutul perioadei de gestiune	230	29 955 319	11 858 528
Sold de numerar la sfârșitul perioadei de gestiune (± rd.210 ± rd.220 + rd.230)	240	11 858 528	28 850 281



B