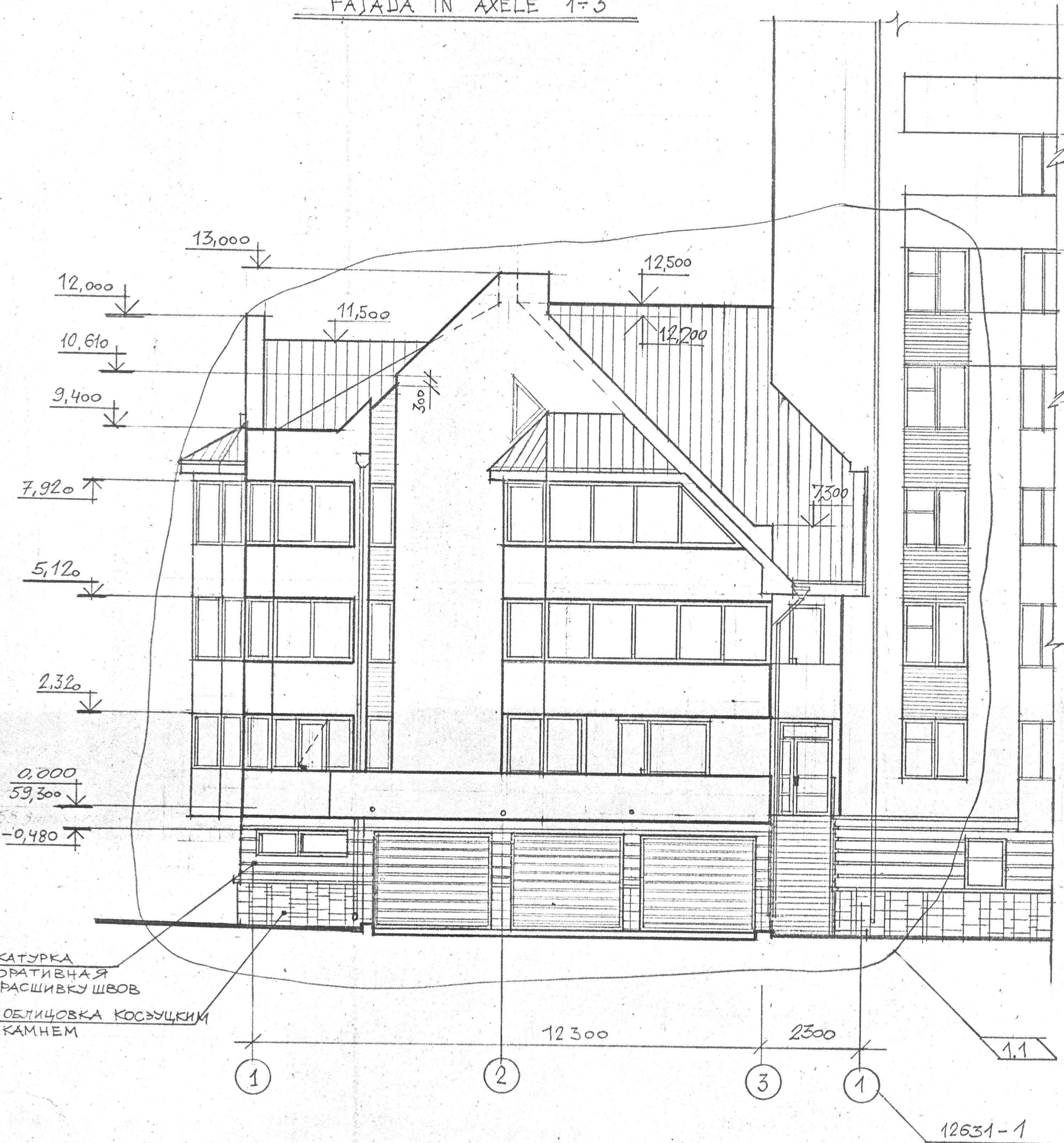
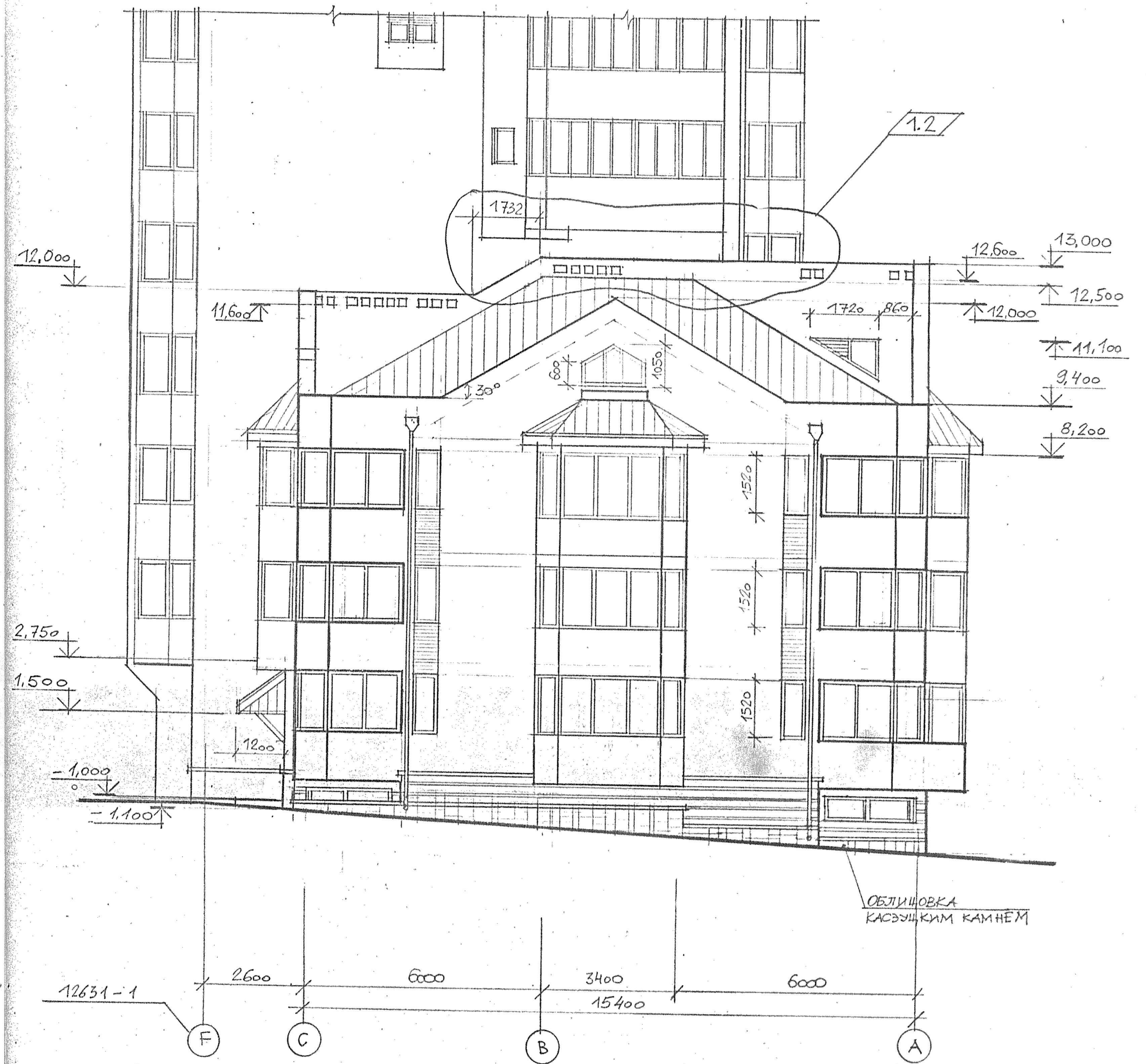


FAJADA ÎN AXELE 1-3

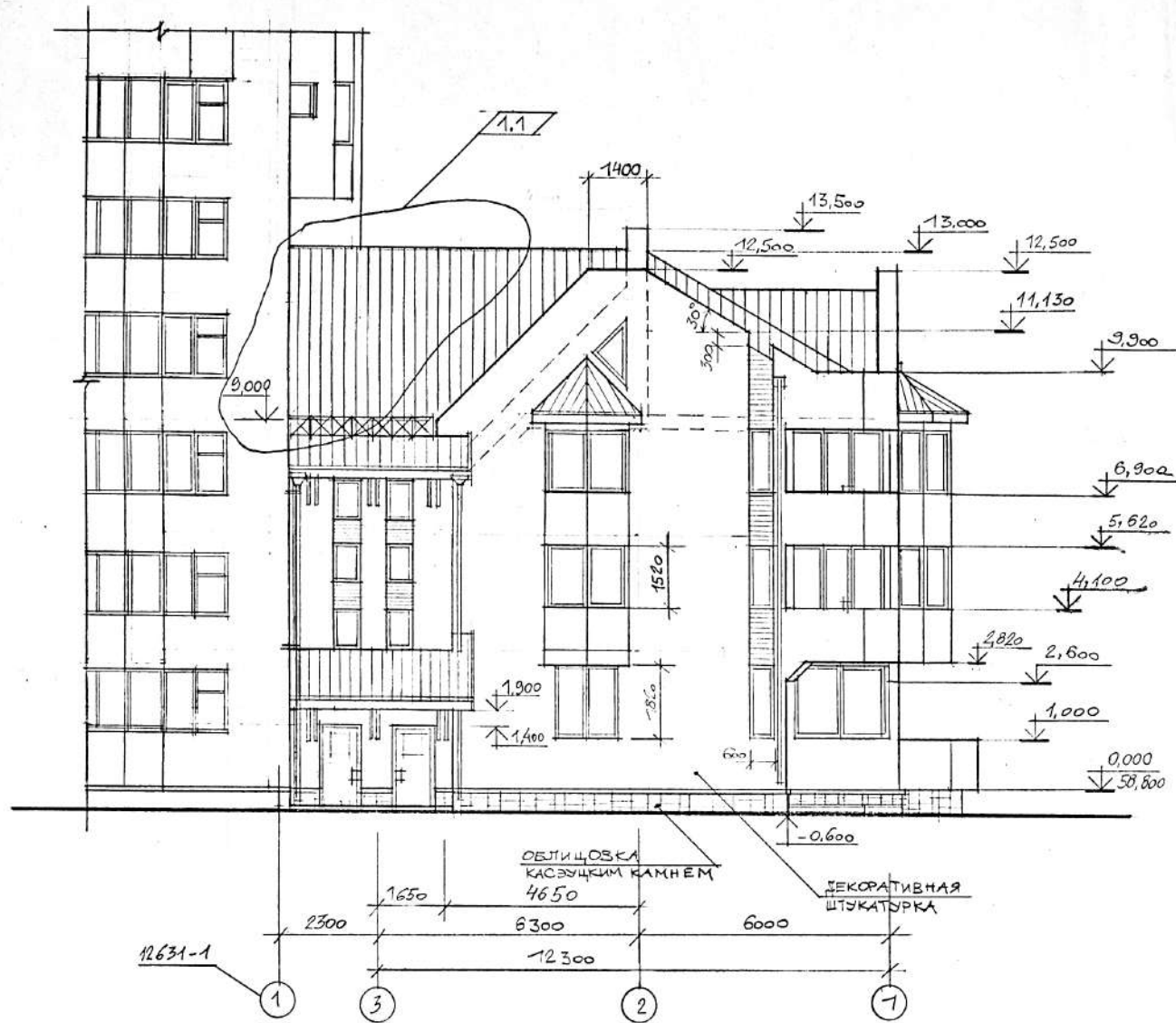


FAJADA ÎN AXELE C-A



1	1:2			07.98	
MOD.	SECT.	PL.	№ DOC.	SEM.	DATA
					12631-2-AR
CASA DE LOUIT CU 48 APARTAMENTE, OFICIU SI GARAJ SUBTERAN PE STR. G. URECHE					
SEF. SEC.	SAVCENCO				OFICIU
ISP.	TEAJCO				FAZA
ASP.	TEAJCO				FLANZA
VERIF.	TEAJCO				PLANTA
ARH.	BOENAGA				PE 8
FAJADA IN AXELE 1:3, C:A					IP "RURAL PROIECT" DR. CHISINAII

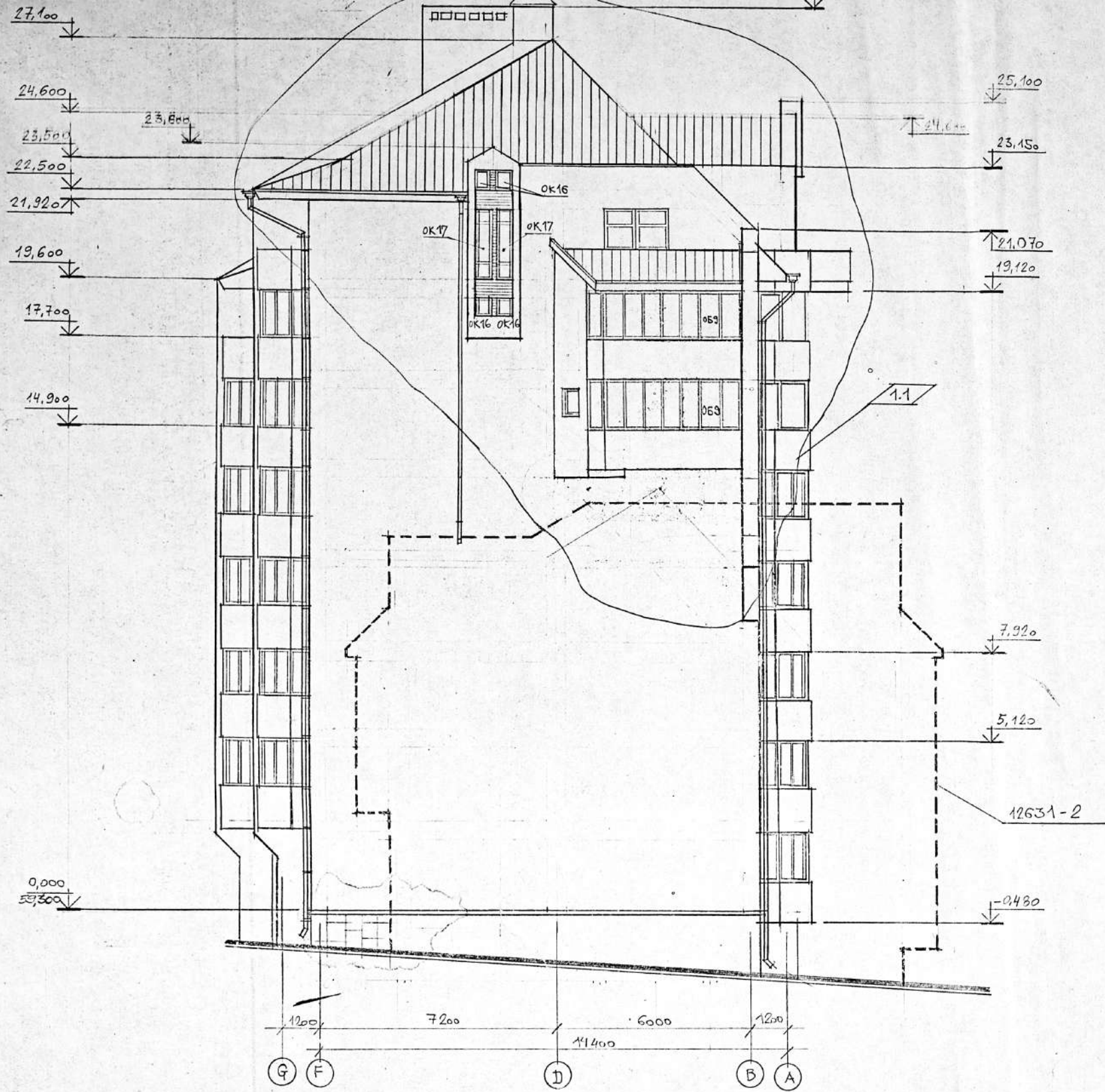
FAJADA ÎN AXELE 3-1



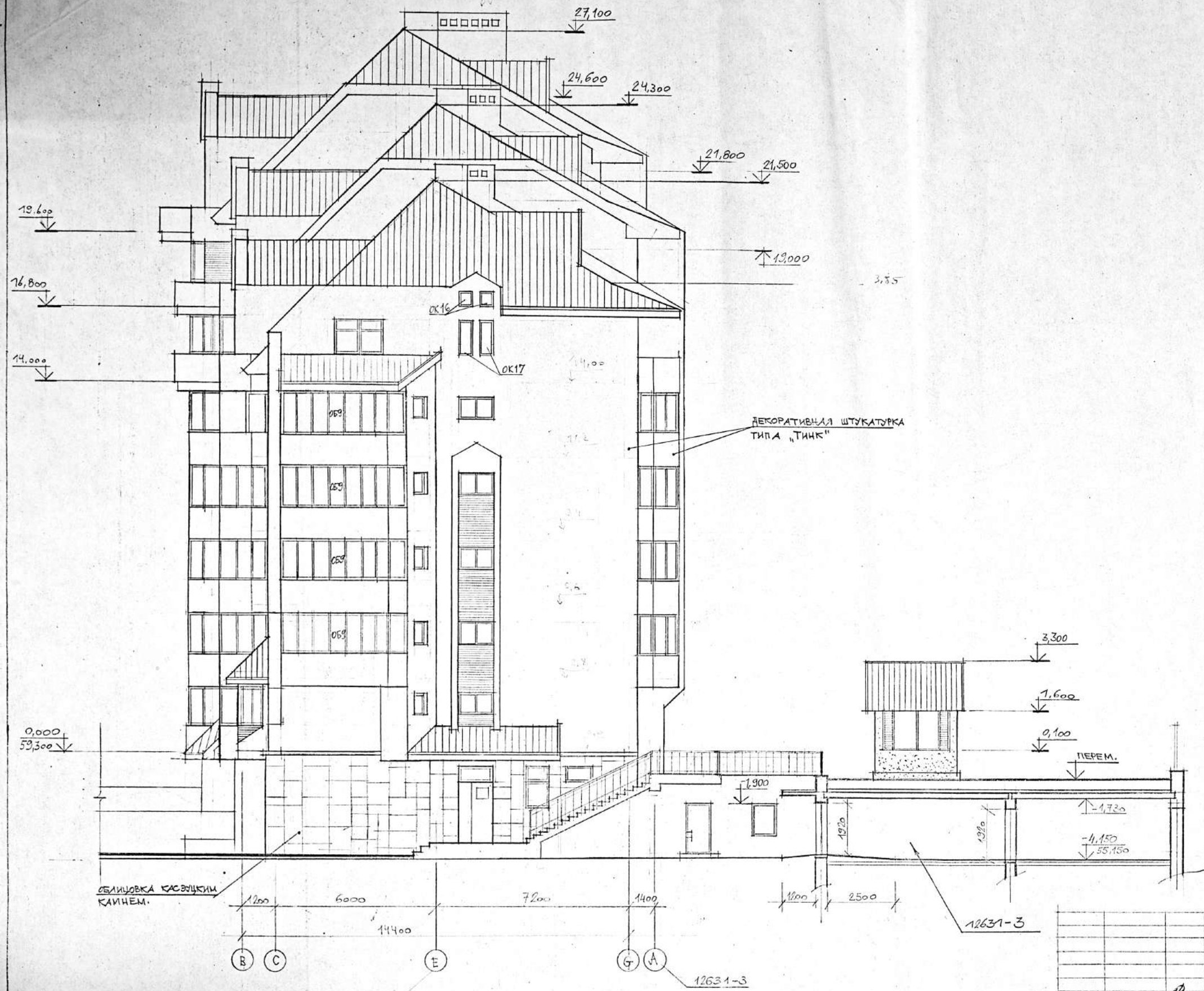
1	1				07.99	12631-2-AR
MOD.	SECT.	PL.	Nº DOC.	SEMNAȚ	DATA	
DEF. SECT.	SAVCENCO					CASA DE LOCUIT CU 48 APARTAMENTE, OFICIU ȘI GARAJ SUBTERAN PE STR. G. URECHE
ISP.	TEAJCO					OFICIU
ASP.	TEAJCO					FAZA
VERIFICAT	TEAJCO					PLANSĂ
ARH.	POȘNEAGA					PLANSĂ
						PE
						9
						FAJADA IN AXELE 3+1
						IP "RURALPROIECT" OR. CHISINAU

FAJADA LATERALĂ ÎN AXELE G-A

28,000

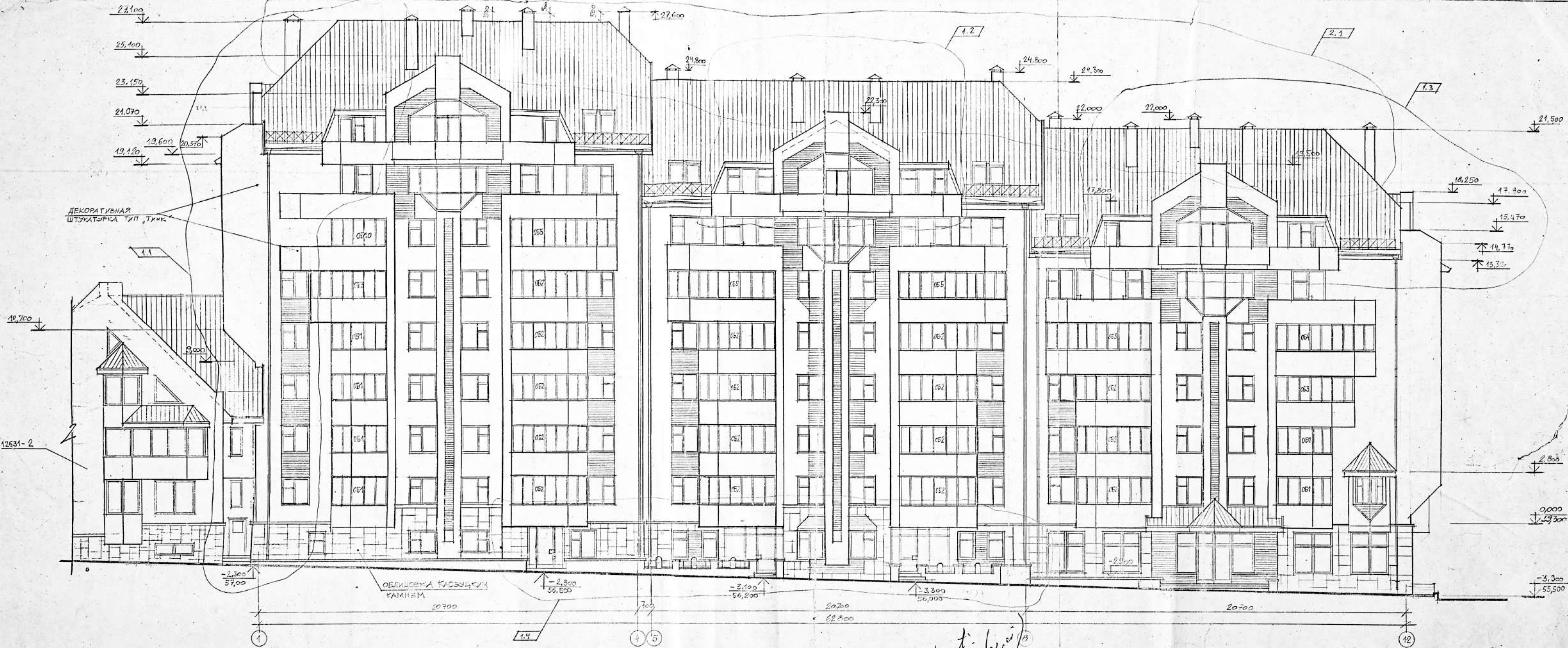


					12631-1-AR				
1	4			1.1	07.98	CASA DE LOCUIT CU 48 APARTAMENTE, OFICIU SI GARAJ SUBTERAN PE STR. G. URECHIE			
MOD.	SEC.	PL.	1/1	SEM.	DATA	CASA DE LOCUIT CU 48 APARTAMENTE	FAZA	PLANSA	PLANSE
							PE	20	
ELABOR.	POZNEASA					FAJADA LATERALĂ ÎN AXELE G-A	"RURALPROJECT" DR. CHISINAU		
ELABOR.	DIMA				26.97				



СЕР. СЕКЦ.	САКЕНКО	<i>Сакенко</i>
ИСП.	ТЕАКОВ	<i>Теяков</i>
АСП.	ТЕАКОВ	<i>Теяков</i>
ЕЛАБОР.	БОСНЕГА	<i>Боснега</i>
ЕЛАБОР.	ДИМА	<i>Дима</i>

12631-1-AR	
КАСА ДЕ ЛОЦИТ КУ 48 АПАРАМЕНТЕ, ОФИЦИУ ШИ ГАРАЖ СУБТЕРАН ДЕ СТРА. Г. УОЕЧЕ	
КАСА ДЕ ЛОЦИТ КУ 48 АПАРАМЕНТЕ	ФАЗА ПЛАНСА ПЛАНСЕ
	РЕ 34
ФАЖАДА ÎН АХЕЛЕ В-Г	БУРАЛПРОЕКТ
	ОМ. ЧИШИНАУ



Coordonant:
P. Popu (P. Popu)

Coordonant:
completare de detalii
16.08.94

2	1			13	65,00				12651-1-AR
1	1.4			13	67,20				
MOD. PROJ.	PL.	IN. LOC.	CEN. S. DATA	CASA DE LOCUIT CU 48 APARTAMENTE, OFICIU SI GARAJI SUSPERAN PE STR. G. URZICHI					
REP. SER.	SAV. CALCO	REP.	TRACOI	CASA DE LOCUIT CU 48 APARTAMENTE					
ELABOR.	DINA	DATA	16.08.94	FAZADA IN AXELE 1+12					
									RELA. PROIECT SR. CHISINAU

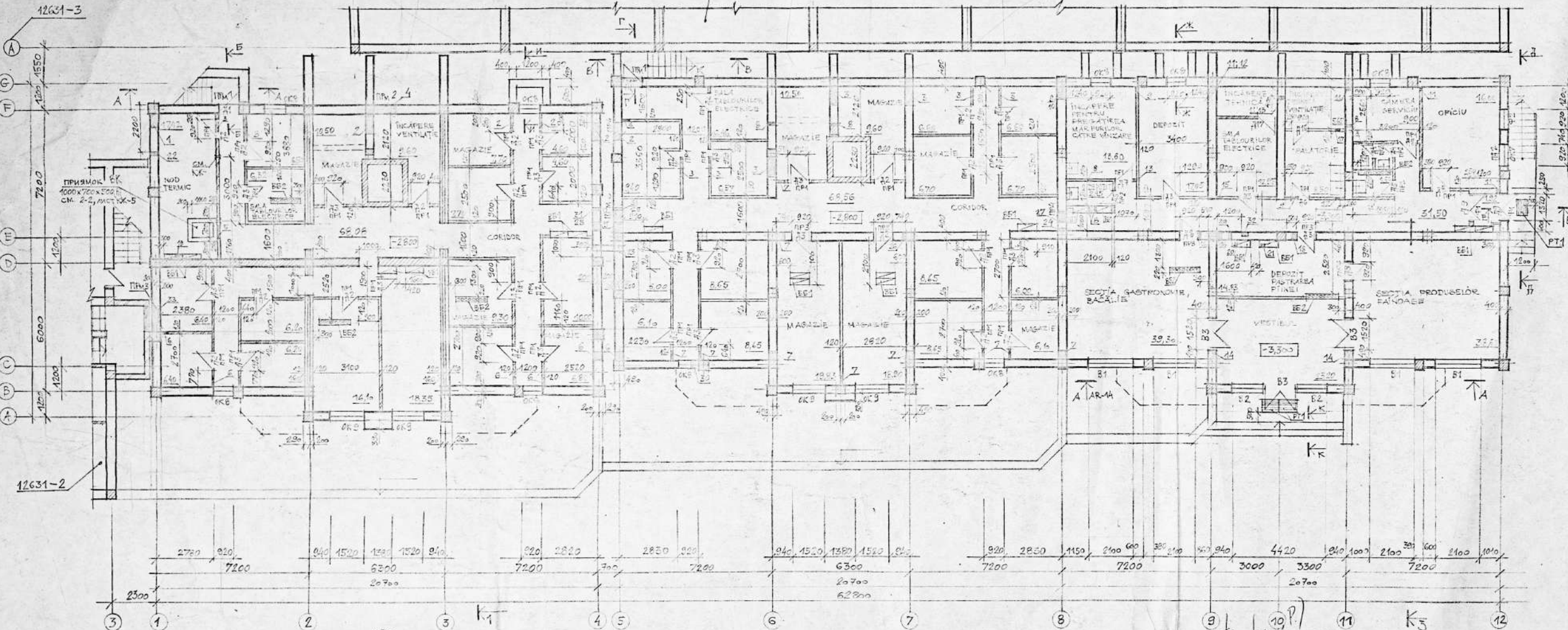


Coordonat: P. Gjinu (gjinu)

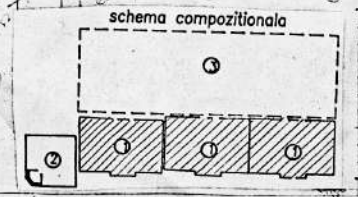


1	1.7	12.4	12631-1-AR
MOD.	SECT.	PL.	NR. DEJ. SEMNAT. DATA
DEF. SEC.	SALVATOR	13.2	CASA DE LOCUIT CU 48 APARTAMENTE, DE CIU
13.4	FALCO	13.5	SI SPATIU GASTERAN PE STR. G. UNDOIE
13.5	FALCO	13.5	CASA DE LOCUIT CU
			48 APARTAMENTE.
ELABOR.	DRONAGA	13.5	FATAZA IN AXELE 12-1
ELABOR.	DINA	13.5	
			12631-1-AR
			18
			RURAL PROJECT
			DR. CH. SHAG

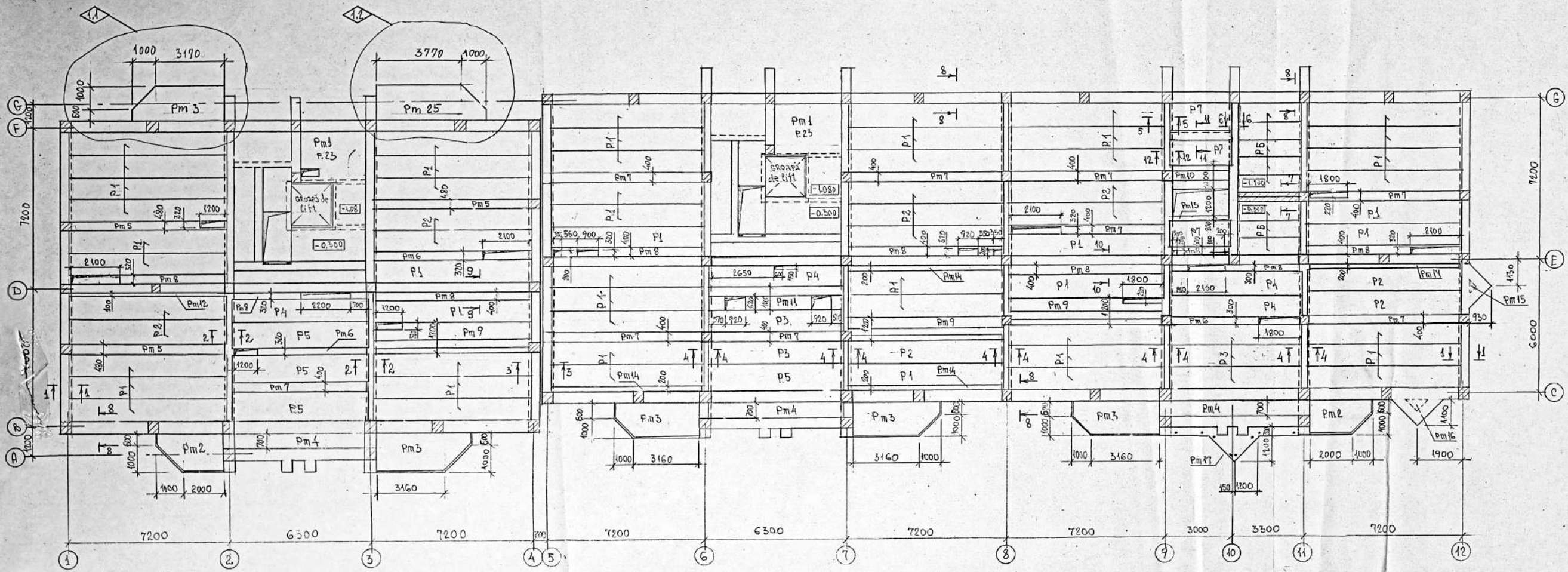
ТИП ОТВ.	РАЗМЕРЫ, мм		ОТЛ. НИЖЕ, м	НАЗНАЧЕНИЕ
	В	Ч		
1	600	480	-2,120	ОВ
2	300	300	-0,880	"
3	300	300	-0,780	"
4	1000	450	-2,700	"
5	600	400	-1,080	"
6	400	200	-0,680	"
7	400	200	-0,680	"
8	140	140	-0,620	"
9	600	200	-0,680	"
10	200	200	-2,800	"
11	100	100	-2,800	"
12	400	200	-0,900	"
13	200	200	-0,680	"
14	400	200	-3,300	"
15	140	140	-0,620	"
17	250	250	-0,680	"
18	250	140	-0,680	"
19	120	200	-0,680	"
20	120	200	-0,680	"
21	120	300	-0,780	"
22	200	200	-1,050	СС
23	ø 50		-0,730	ГЛАЗА 2 ШТ
24	100	100	-0,580	"
25	ø 150		-0,850	ВК ГЛАЗА 3 ШТ
26	200	200	-1,100	ВК
27	650	200	-0,800	"
28	200	150	-0,600	"
30	300	200	-2,300	ЭЛ Б ЛУЧ ø 100
31	150	100	-0,780	ЭЛ
32	300x180x650		-2,200	" КИША
33	1200	600	-2,500	ОВ



Цементно-песчаная штукатурка -20
 кирпичная перегородка по деталировке
 обмазка горячим битумом
 минераловатная плита К 125 50 мм
 по ст. 9573-82 -60
 1 слой пергамина
 цементно-песчаная штукатурка
 по сетке -20



12631-1-AR	
CAZA DE LOCUIT CU 48 APARTAMENTE, OFICIU, SI GARAJ CUSTERAN PE STR. G. URBIȘE	FAZA PLANȘI PLANȘE
CAZA DE LOCUIT CU 48 APARTAMENTE.	PE 6
PLAN SUBSOL, COTA -2,800	RURAL PROIECT DE CHIȘNAU
-3,300	



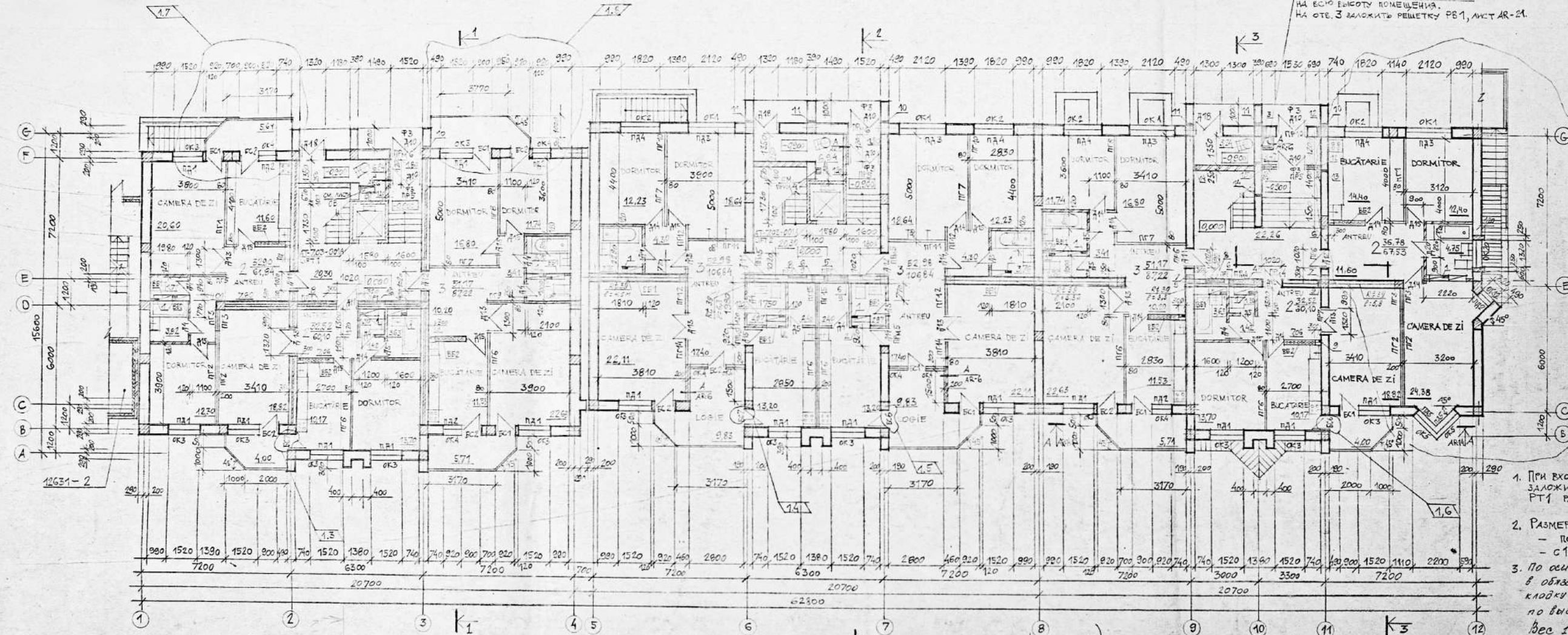
1. Plăcile de planșeu de așezat pe un strat mortar de ciment marca 100 de grosimea 10mm
2. Rosturile între plăcile de planșeu de curățit de gunoi, moloș, de spălat cu apă și de astupat cu mortar de ciment marca 100
3. Montajul plăcilor de planșeu se execută în conformitate cu cerințele CHUR 5.03.01-87
4. Găurile în plăcile planșeului de dimensiunea 150mm (360 bucăți) se fac în zonele de goluri ale fanourilor, neatingând nervurile fanoului

1	4.2				8.98	12631-1-R
Mod	Sect	PL	№boce	Semnăt		
Casa de locuit cu 48 apartamente, oficiu și GARAJ pe str. G. Ureche						Faza Planșă Planșe
Sef. ect. Savenco						PE
T. P. Teajco						21
Cons. arh. Jacimaru						RURALPROJECT
Per. croș. Jacimaru						Chișinău
El. & b. Jacimaru						Planșeu la cota -0.300

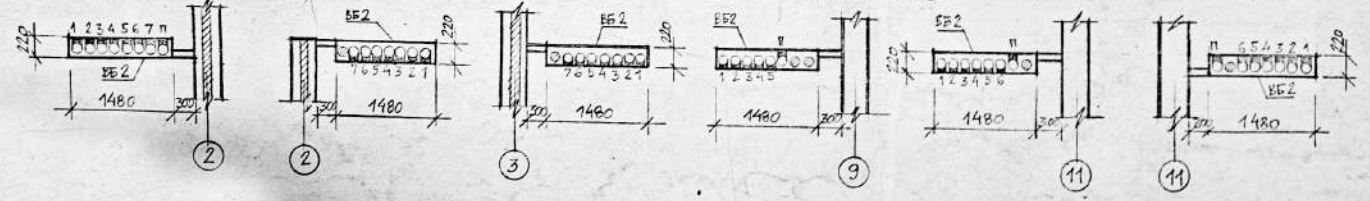
ЭКСПЛИКАЦИЯ ОТВЕРСТИЙ

ТИП ОТВ.	РАЗМЕРЫ, мм В	РАЗМЕРЫ, мм Н	ОТМ. ЧИСТА, м	НАЗНАЧЕНИЕ
1	140	140	2,000	ОБ
2	200	200	2,000	"
3	200	200	1,200	"
4	1000x200x1500		0,500	ВК (НИША), СТАНОВИТЕ РЕЗЕРВНИЙ ШКАФ ПЛШ
5	1000x300x1000		0,500	" СТАНОВИТЕ РЕЗЕРВНИЙ ШКАФ ПЛШ
6	100	250	0,000	"
7	100	250	2,070	"
8	900x140x950		0,900	ЭЛ (НИША)
9	100	100	2,200	ГАЗ
10	100	100	2,400	"
11	100	100	1,300	"
12	100	100	0,900	"
13	100	100	1,100	"
14	100	100	0,000	ОБ
15	100	100	-0,900	"
16	1000x1200x1500		0,500	ВК (НИША), СТАНОВИТЕ РЕЗЕРВНИЙ ШКАФ ПЛШ

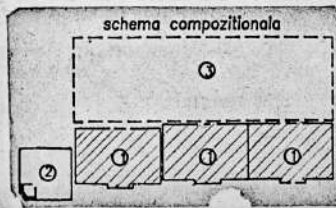
ВОЗДУШНО-ТЕПЛОИЗОЛЯЦИОННАЯ ШАХТА 400x400 НА ВСЮ ВЫСОТУ ПОМЕЩЕНИЯ. НА ОТВ. 3 ЗАЛОЖИТЬ РЕШЕТКУ РБ1, ЛИСТ АР-21.



Планы вентблока ВБ2 с поэтажным расположением отверстий.



1. ПРИ ВХОДАХ В ПОДЪЕЗДЫ КАЖДОЙ СЕКЦИИ ЗАЛОЖИТЬ РЕШЕТКУ ДЛЯ ВЫТИРАНИЯ НОГ РТ1 РАЗРАБОТАННУЮ НА ЛИСТЕ АР-29.
2. РАЗМЕРЫ ОТВЕРСТИЙ ВЕНТБЛОКА ВБ2:
 - ПОДВАЛ - 140x140 ПОД ПОТОЛКОМ,
 - С 1 ПО 7 ЭТАЖИ - 140x350(Н) ПОД ПОТОЛКОМ.
3. По оси Е в местах, указанных на плане, в обязательном порядке заложить в кладку ветки РБ38 с шагом 400 мм по высоте. Расход сетки - 11 м.п. Вес 1 м.п. сетки 1,2 кг.
4. КАНАЛ 140x140 (ОБ) ВЫЛОЖИТЬ ИЗ КИРПИЧА С142 НА ВСЮ ВЫСОТУ ЭТАЖА.



1	1.9			07.98
MDR	SECT. PL.	№ DOC	SEMNAI DATA	
REF SECT	SALVARENO			
ISP.	TEAJUC			
ASP.	TEAJUC			
ELABORAT	BOSNESCU			
ELABORAT	DUMA			

12631-1-AR

CASA DE LOCUIT CU 48 APARTAMENTE, OFICIU SI GARAJ SUPTERAN PE STR. G. URECHE

CASA DE LOCUIT CU 48 APARTAMENTE

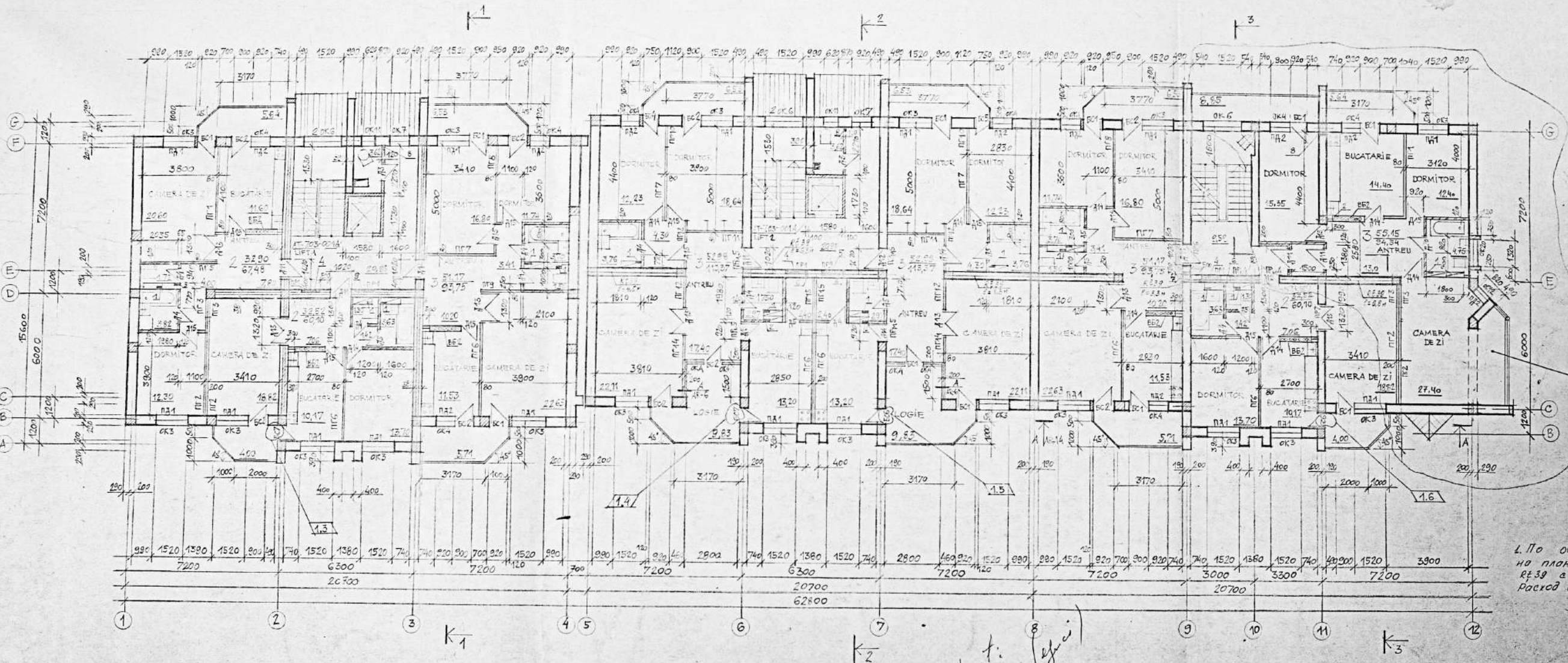
PLAN ETAL 1, COTA 9,000

RURALPROJECT

Coordonat: ing. (spec. P.)

EXPLICATIA STERSTII

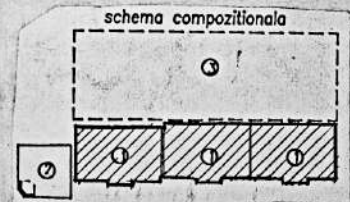
Tip	Размеры, мм	Отм. низа м.	Назначение	
Отв.	В	Н		
1	140	140	4,800	ОВ
2	200	200	4,800	И
3	90	110	4,800	И
4	80x140x150		3,600	И (НИША)
5	100x300x180		3,300	ВК (НИША) СТАНЦИЯ АБОНЕНТОВ ИЛИ КВАДРАТ
6	100	250	2,800	И
7	100	250	4,970	И
8	160	100	2,800	ОВ
9	100x120x190		3,300	ВК (НИША) СТАНЦИЯ АБОНЕНТОВ ИЛИ КВАДРАТ



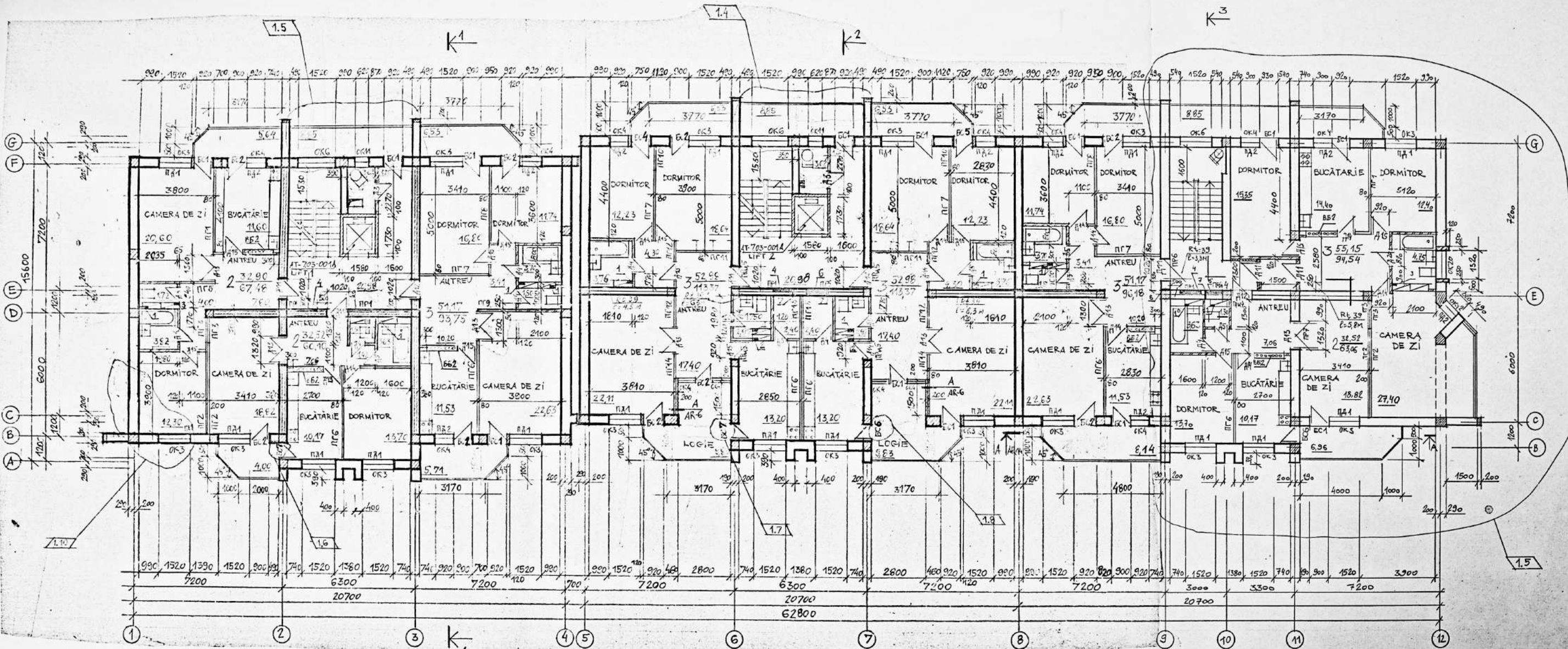
УЗЛУЩЕНИЯ СНИЗУ БАЛКОННОЙ ПЛИТЫ СМ. Л. 35

1. По оси Е" в местах, указанных на плане, в кладку заложить сетки R239 в шагом 400мм по высоте. Расход сетки - 153,3 п.м.

Coordonat: P. Ionescu (sign)



1	1.7			07.98				12631-1-AR
Mod.	SECT.	PL.	Nr. DOC.	SEMNAT	DATA			
SECT.	SAV. SECT.							
ISP.	TEAJCO							
AS.P.	TEAJCO							
ELABOR.	ROU. TRAGA							
ELABOR.	DIMA							



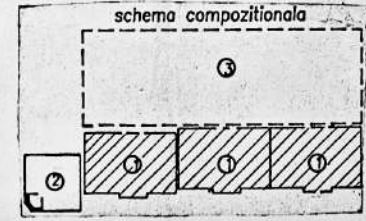
ЕКСПЛИКАЦИЯ ОТВЕРСТИЙ

ТХП от В.	РАЗМЕРЫ, ММ		ОТМ. НАЗНАЧ.	НАЗНАЧЕНИЕ
	В	Н		
1	140	140	10,400	ОВ
2	200	200	10,400	-
3	90	110	10,400	-
4	900x140x550(Н)	9200		ЭЛ (НИША)
5	100	100	10,800	ГАЗ
6	1000x300x1500(Н)	8,900		ВК (НИША) УСТАНОВКА ПЕГЕВЫХ ШКАФОВ
7	100	250	8,400	ВК
8	100	250	10,470	ВК
9	1000x120x1500(Н)	8,300		ВК УСТАНОВКА ДЕРЕВ. ШКАФОВ

1.1

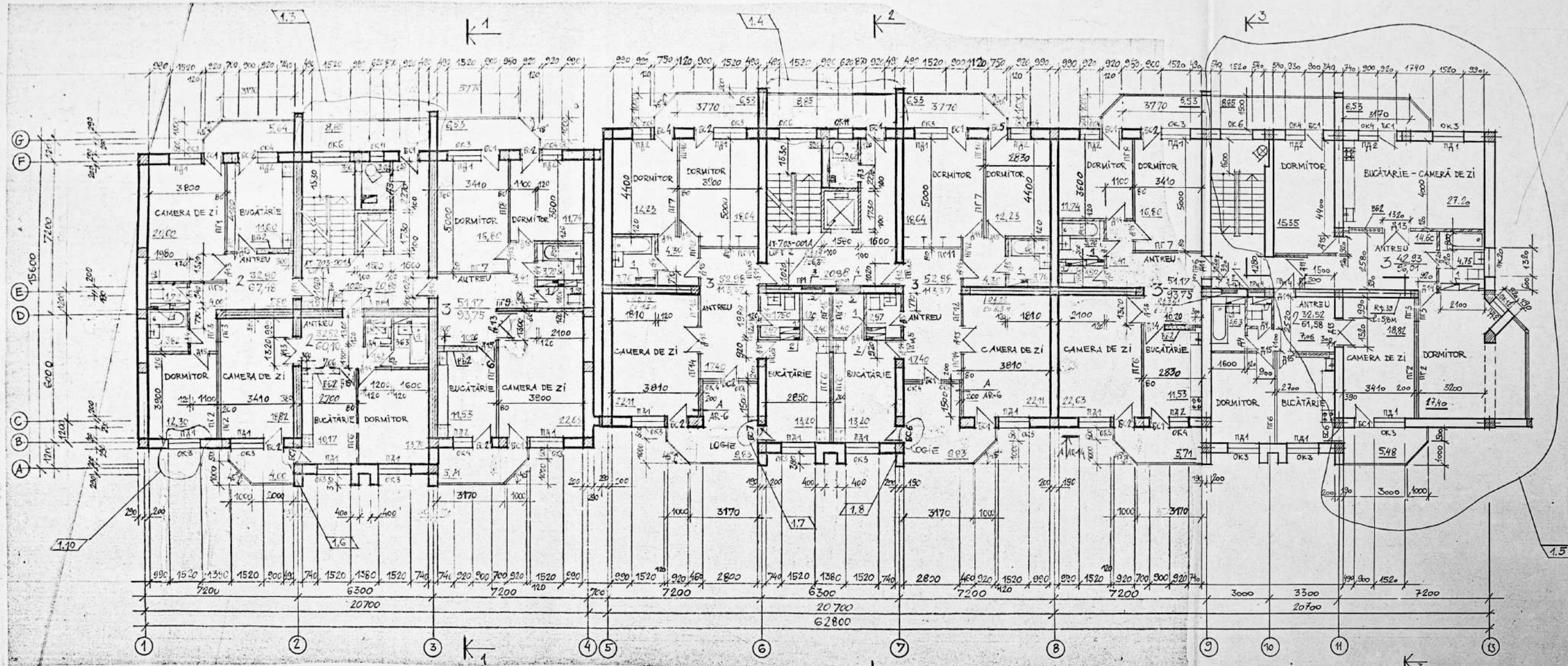
1.2

1. ПО ОСИ Е - В МЕСТАХ УКАЗАННЫХ НА ПЛАНЕ, В КЛАДКУ ЗАЛОЖИТЬ СЕТКИ R4/39 С ШАГОМ 400 ММ ПО ВЫСОТЕ РАБОЧ. СЕТКИ - 143,5 М.П.



1.3		12631-1-AR	
NOB. SECT.	PL.	№ DEB.	SEMNAȚIA DATEI
			CASA DE LĂCUȚ CU 48 APARTAMENTE, OPICIU ȘI GARAJ SUBTERAN PE STR. G. URECHE
			CASA DE LĂCUȚ CU 48 APARTAMENTE
			FAZA PLANȘA PLANȘE
			PE 9
ȘEF. SEC.	SANCINO		
ISP.	TEAJCO		
ASP.	TEAJCO		PLAN ETAJ 4, COTA 8,400
FIAROR	ROSNEAGA		RURALPROIECT OR. CHIȘINĂU

109.68



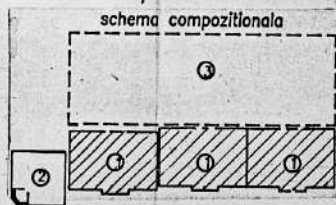
ЭСКИЗАЦИЯ ОТВЕРСТИЙ

ТИП ОТВ.	РАЗМЕРЫ, ММ	НАЗ. ОТМ. М.	НАЗНАЧЕНИЕ
1	В	Н	
1	140	140	ОВ
2	200	200	—
3	800x400=250(Н)	7,150	—
4	1000x300=1500(Н)	6,100	ВК(НИША) УСТАНОВИТЬ ДЕРЕВ. ШКАФ ДШ 1
5	100	250	—

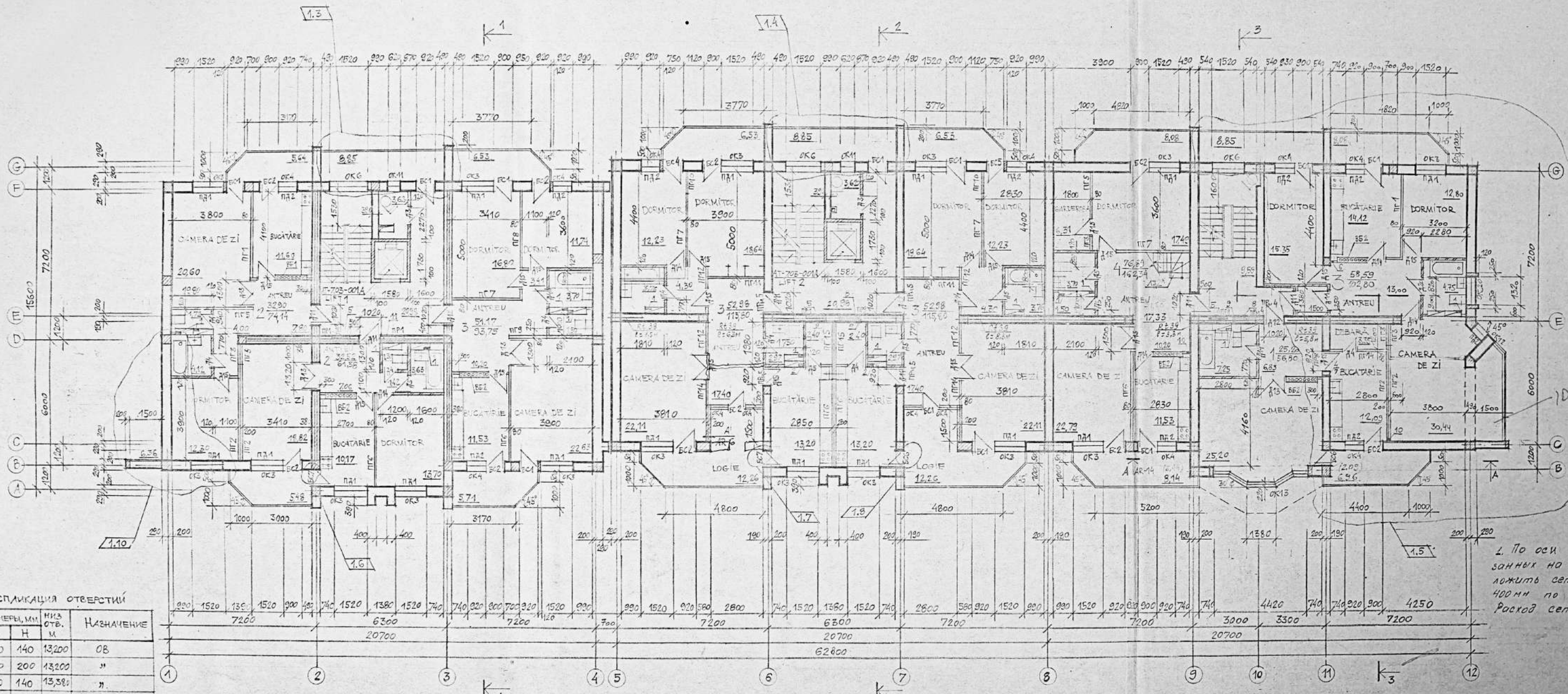
ПРОДОЛЖЕНИЕ

ТИП ОТВ.	РАЗМЕРЫ, ММ	НАЗ. ОТМ. М.	НАЗНАЧЕНИЕ
6	В	Н	
6	100	250	7670
7	1000x1200=1500(Н)	6,100	ВК(НИША) УСТАНОВИТЬ ДЕРЕВ. ШКАФ ДШ 1

1. ПО ОСИ 'Е' В МЕСТАХ УКАЗАННЫХ НА ПЛАНЕ, В КЛАДКУ ЗАЛОЖИТЬ СЕТКИ R₁39 С ШАТОМ 400 ММ ПО ВЫСОТЕ. РАСХОД СЕТКИ - 118,5 П.М.



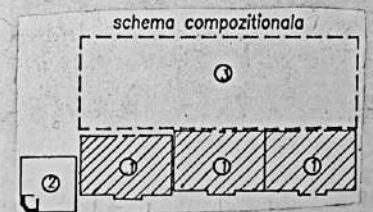
12631-1-AR		CASA DE LOCUIT CU 48 APARTAMENTE, OFICIU SI GARAJ SUBTERAN PE STR. G. URECHIE		FAZA PLANSA PLANSE	
1	1.8	MOD. SECT.	PL. N° DOC. SEMNAT	DATA	
SEF. SECT.	SAV. CONCO	ISP.	TEA. CO	ASP.	TEA. CO
VERIFICA	TEA. CO	ELABOR.	BOS. NEAGA		
PLAN ETAJ 3, COTA 5,600				RURALPROIECT "OR. CHISINAU"	



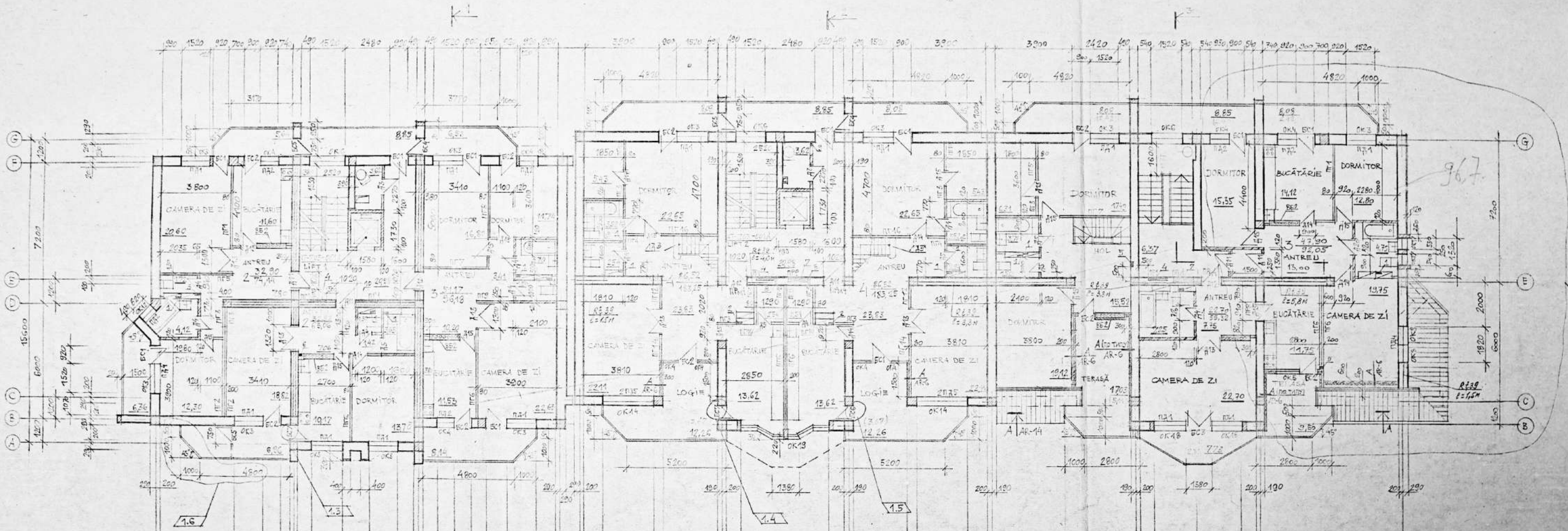
ЭКСПЛИКАЦИЯ ОТВЕРСТИЙ

Тип отв.	РАЗМЕРЫ, мм		НИЗ ОТВ. м	НАЗНАЧЕНИЕ
	В	Н		
1	140	140	13,200	ОБ
2	200	200	13,200	"
3	420	140	13,380	"
4	440	140	13,380	"
5	800x1000		13,000	ЗЛ (НИША)
6	100	100	13,600	ГАЗ
7	100	100	13,320	"
8	1000x3000		11,200	ВНИМАНИЕ! НЕ СТАВЯТЬ ПЕРЕКЛАДЫ ИЛИ ИТОГИ ДИШ!
9	100	250	11,200	"
10	100	100	11,200	ОБ
11	1000x3000		11,200	ВНИМАНИЕ! НЕ СТАВЯТЬ ПЕРЕКЛАДЫ ИЛИ ИТОГИ ДИШ!

2. По оси Е в местах, указанных на плане, в кладку заложить сетку R4 33 с шагом 400 мм по высоте. Расход сетки - 133,5 п.м.



1	1:8	07/83	12631-1-AR
MOD.	SECT. PL.	Nº DOC.	SEMUNAT DATA
REF. SEC.	SAUCENCO		CASA DE LOCUIT CU 48 APARTAMENTE, OFICIU SI GARAJ SUBTERAN PE STR. G. URJESCHE.
ISP.	TEARCO		CASA DE LOCUIT CU 48 APARTAMENTE
ASP.	TEARCO		
ELABORAT.	BOSNEAGI		PLAN ETAJ 5, COTA 11,200
ELABORAT.	OIM4	68/7	RURAL PROJECT "OR. CHISINAU"

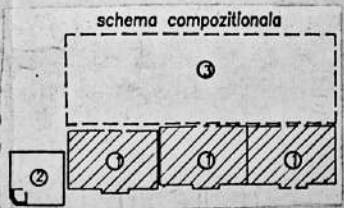


EXPLICAȚIA OTVERȘTII

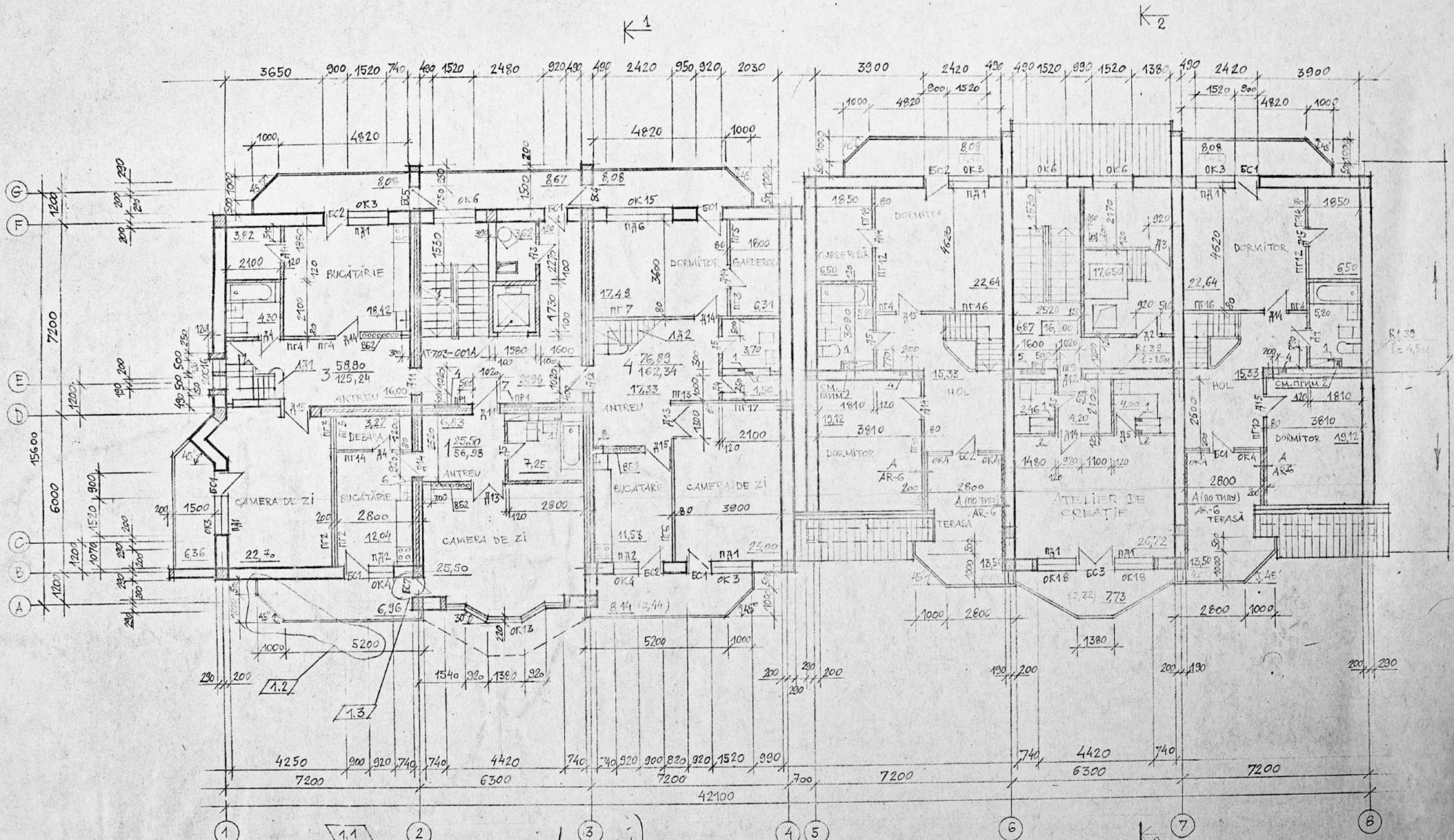
TIP OTV.	DIMENSIUNI MM		NĂS OTV. M	NAZIINENIE
	B	H		
1	140	140	16,000	OB
2	200	200	16,000	»
3	90	110	16,000	»
4	900	1400	14,800	EA (NIIȘA)
5	280	130	15,200	» (NIIȘA)
6	100	100	14,400	GA8
7	1000	300	15,000	BK (NIIȘA) STAMPONAT DE FERENIȘI ȘI CAT. APT
8	100	250	14,000	»
9	100	100	14,000	OB
10	1000	120	15,000	BK (NIIȘA) STAMPONAT DE FERENIȘI ȘI CAT. APT

1. Po așm E, 12 în meșm, ukazon-nih na plone, în kladku zolozhit setku Rf 38 s șagom no 84 - șome 400 mm. Poroșd setku - 133,5 n.m.

Coordonator:
P. Șm (Șm)



1	1.7			0790	12631-1-AR
Mod.	DECT	PL.	N: DOC	SEMNAȚĂȚA	
ȘEF RECT	SAYCENY				CASA DE LOCUIT CU 48 APARTAMENTE, OFICIU ȘI GARAJ SUBTERAN ÎN STR. G. URZEȘTI
ȘEF RECT	TEALCO				CASA DE LOCUIT CU 48 APARTAMENTE
ASF.	TEALCO				FE 12
ELABORAT	SURINARI				PLAN ETAJE, COTA 14,002
ELABORAT	DIMA				"RURAL PROIECT" DR. CHIUȘIȘI



ЭКСПЛИКАЦИЯ ОТВЕРСТИЙ

№ ТВ.	РАЗМЕРЫ ММ.		ННЗ ОТВ. М.	НАЗНАЧЕНИЕ
	В	Н		
1	140	140	19,000	ОВ
2	200	200	19,000	"
3	120	140	19,980	"
4	290x150x500		19,000	ЭЛ (НИЦА)
5	900x140x950		17,600	" (НИЦА)
6	100	100	18,920	ГАЗ

ТИП ОТВ.	РАЗМЕРЫ ММ.		ННЗ ОТВ. М.	НАЗНАЧЕНИЕ
	В	Н		
7	1000x120x1500		17,300	БК(НИЦА), УСТАНОВИТЬ ДЕРЕВЯННЫЙ ШКАФ(Ш)
8	100	100	16,800	ОВ

Ввод. - K1

- По оси Е в местах, указанных на плане, в кладку заложить сетки R435 с шагом 400 мм по высоте. Расход сетки - 30 п.м.
- Канал 140x140 (ОВ) выложить из кирпича δ=120 на всю высоту помещения.

№	СЕК.	Пл.	Мод.	БЕИМАТ	DATA
1.1	1.3				07.98
SEF SECI	DAVIDENCO				
ISP	TEARCO				
ASP	TEARCO				
ELABOR	BOSELEAGA				
ELABOR	DINA				

12631-1-AR

CASA DE LOCUIT CU 48 APARTAMENTE, OFICIU SI GARAJ SUBTERAN PE STR. GURECHE

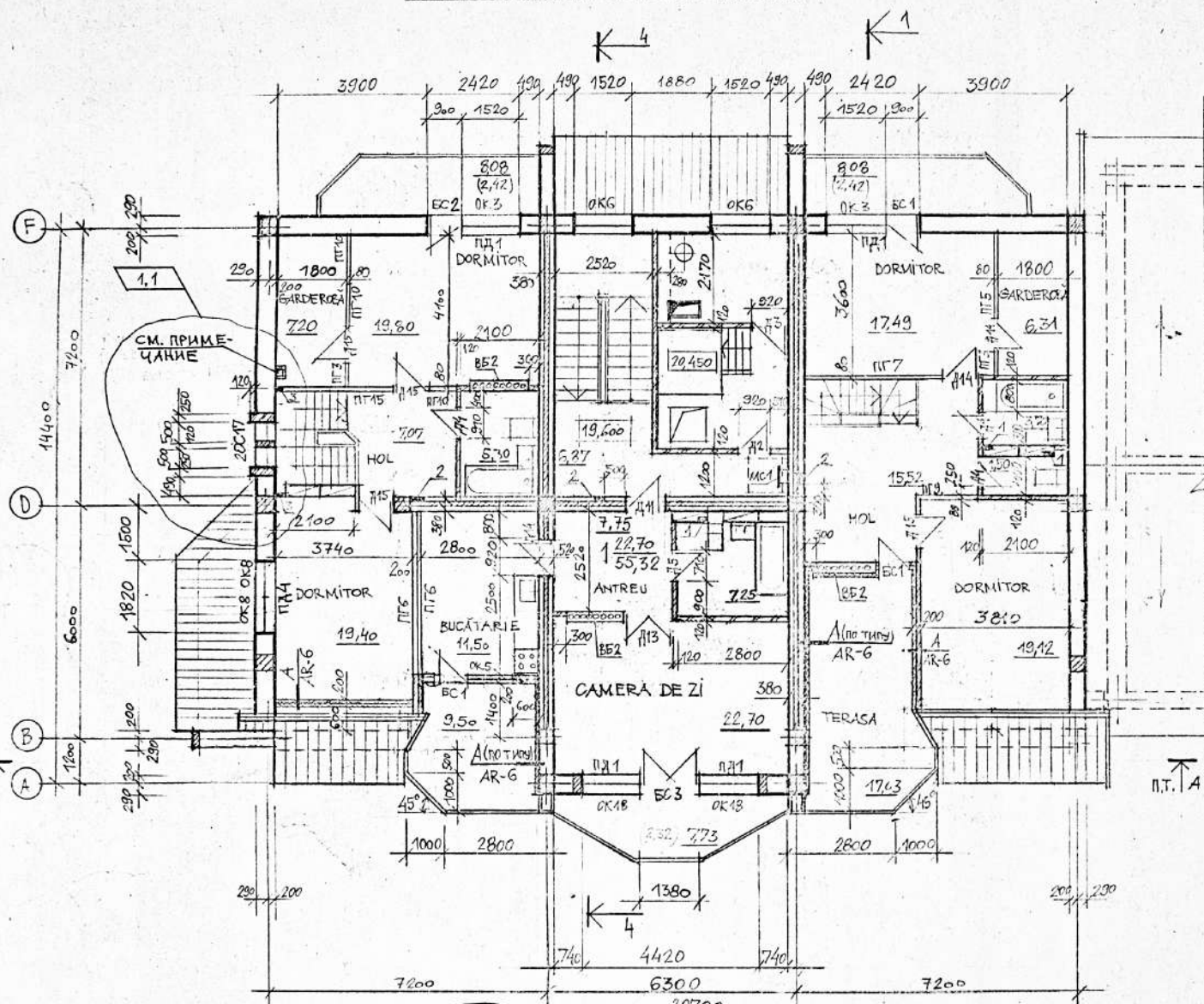
CASA DE LOCUIT CU 48 APARTAMENTE

PLAN ETAJ 7, COTA 16,800

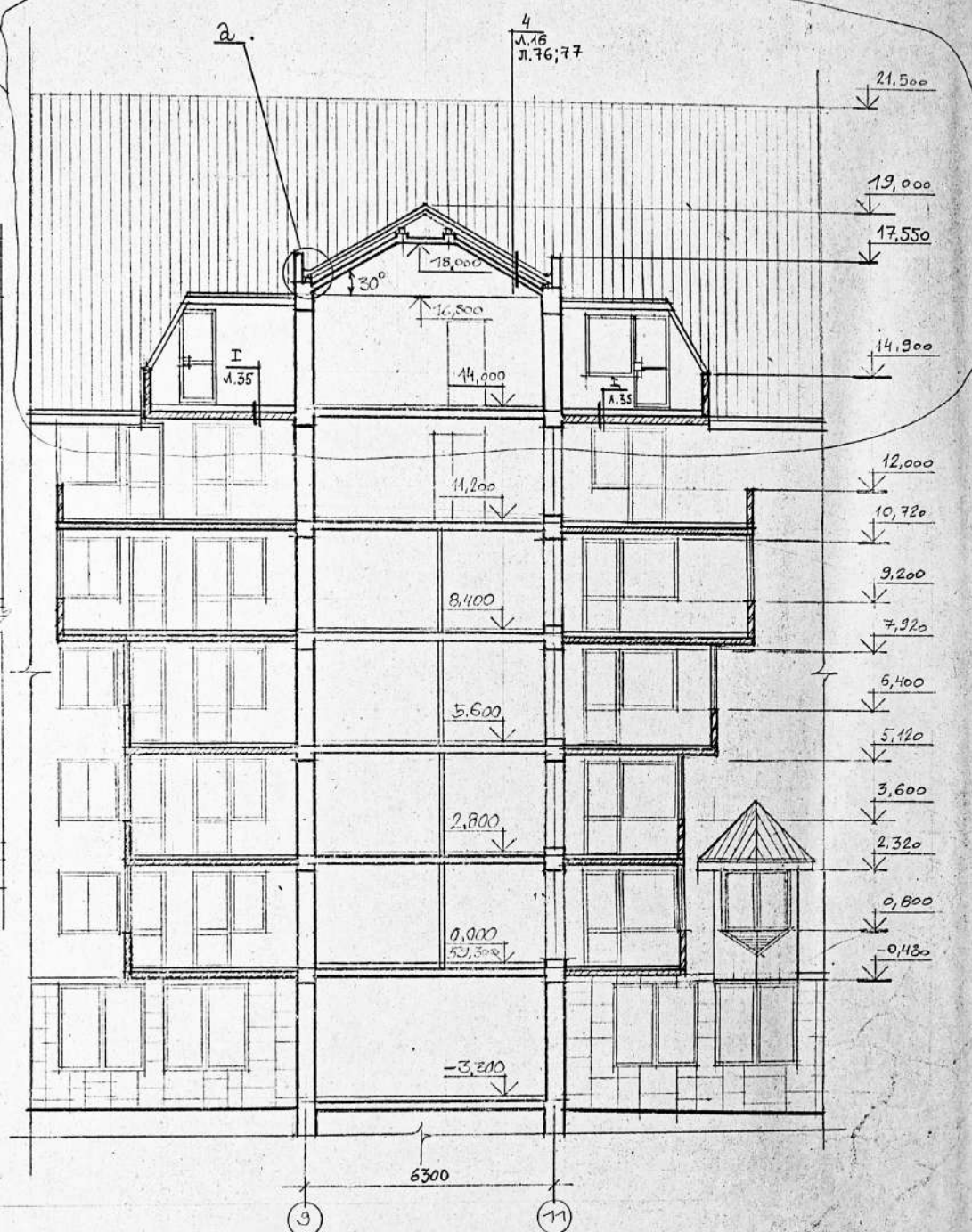
СТУДИЯ	ЛИСТ	ЛИСТОВ
РЕ	13	

"RURALPROJECT OR. CHISINAU"

PLAN ETAJ MANSARDAT

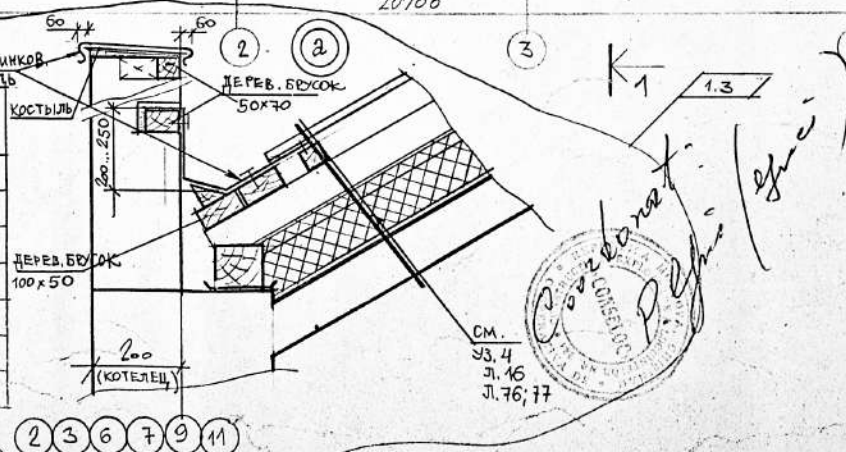


SECTIUNEA A-A

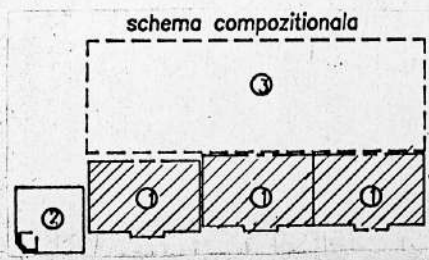


ЭКСПЛИКАЦИЯ ОТВЕРСТИЙ

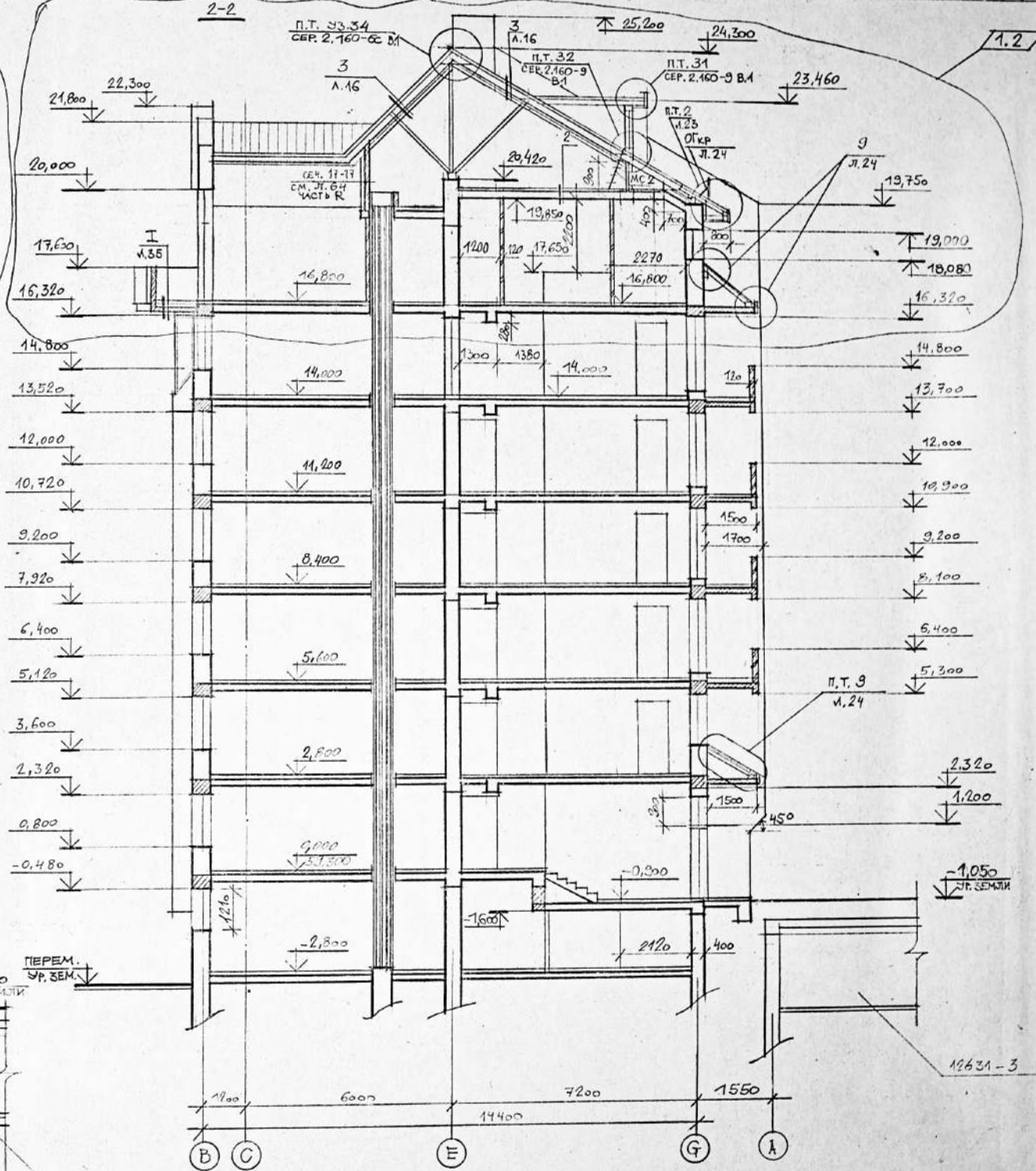
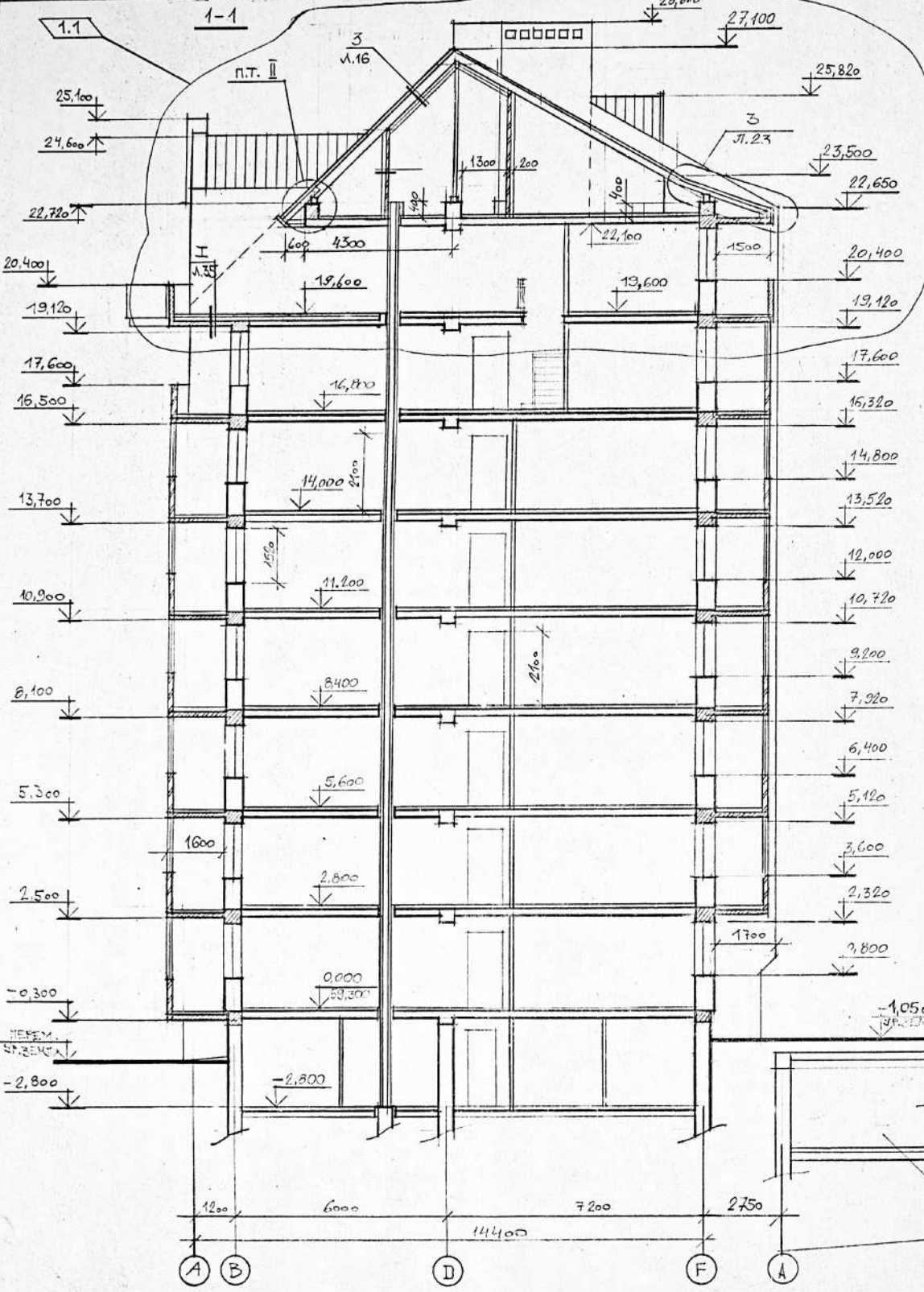
ТИП ОТВ.	РАЗМЕРЫ, ММ		ОТН. НИЖА М.	НАЗНАЧЕНИЕ
	В	Н		
1	140	140	21,500	ОВ
2	280x130x500H		20,800	ЭЛ (НИША)
3	100	100	19,600	ОВ



- КАНАЛ 140x140 (ОВ) выложить из кирпича $\delta=120$ НА ВСЮ ВЫСОТУ ПОМЕЩЕНИЯ.
- Этот лист читать с листами конструкторской части.



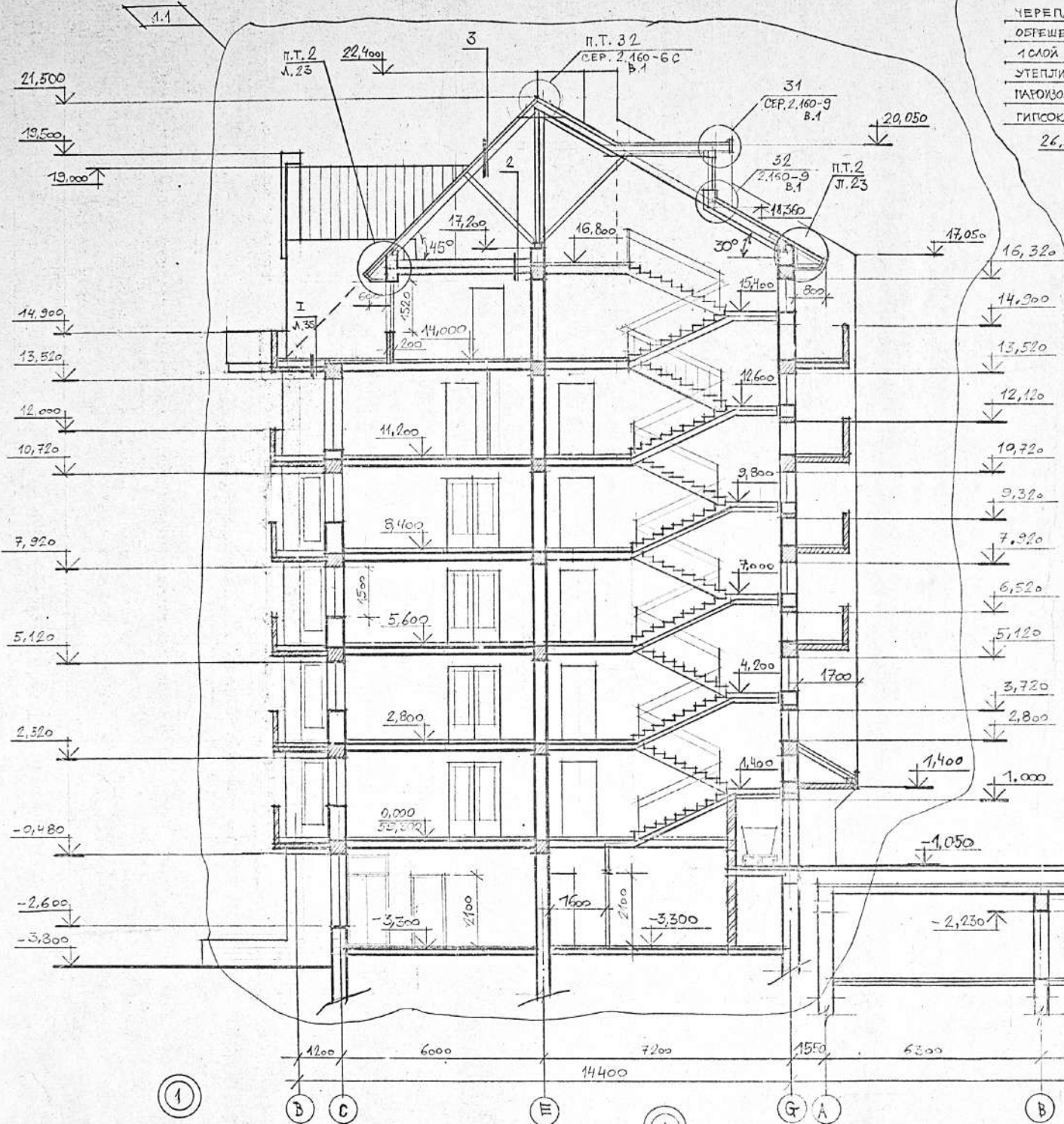
1	1.3		10798	12631-1-AR		
MOD.	SECT.	PL.	Nº DOC. SEMNAT	DATA		
SEP. SECT.	SAVCENCO					
ASP.	TEALCO					
ISP.	TEALCO					
ELABOR.	BOGNEASA					
ELABOR.	DINA					
CASA DE LOCUIT CU 48 APARTAMENTE OFICIU ŞI GARAJ SUBTERAN PE STR. G. URECHE.				FAZA	PLANSĂ	PLANSĂ
CASA DE LOCUIT CU 48 APARTAMENTE				PE	14	
PLAN ETAJ MANSARDAT, COTA 19,600				"RURALPROIECT" OR. CHISINAU		



1 1,2		12631-1-AR	
MOD.	SECT.	PL.	№ DOC SEMNAT DATA
BEF. REC.	SAVCENCO		
ISP.	TEATCO		
ASP.	TEATCO		
ELABOR.	BOZILAGA		
ELABOR.	DIMA		

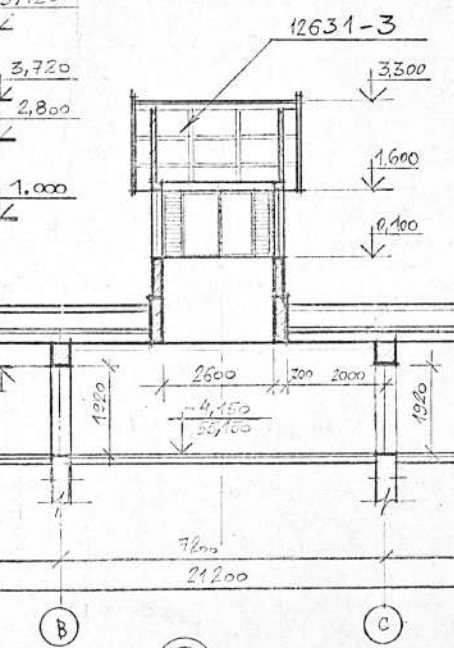
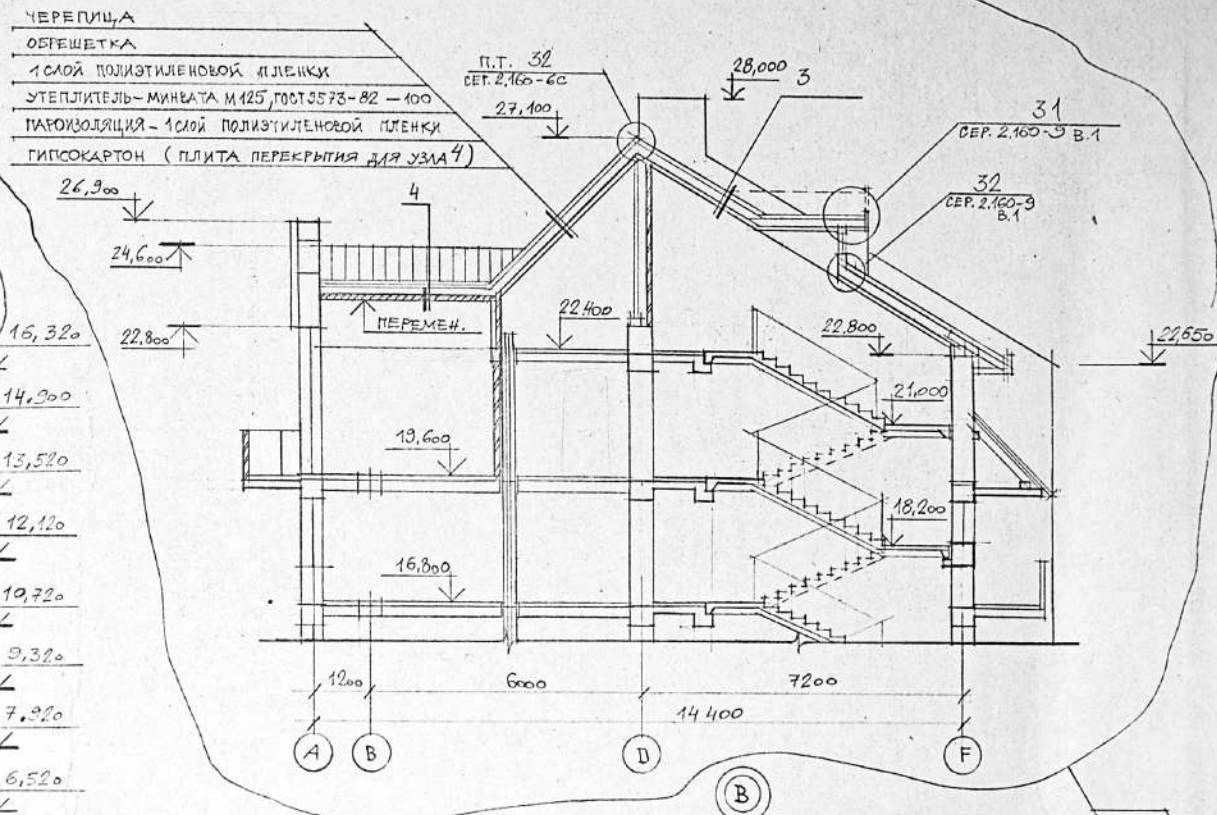
CASA DE IOCUIT CU 48 APARTAMENTE, OFICIU SI GARAJ SUBTERAN PE STR. G. URECHE
 PAZA GANCA PLANGE
 FE 15
 GEOTIUNEA 1-1; 2-2
 RURALPROIECT
 M. URSINAI

3-3



3 4

4-4 / FRAGMENT



12631-3

BETON ASFALTIC CU GRANULAȚIE
 FINĂ, FOCT 9128-84 -60
 SUBGRUNDIRI CU BITUM LICHID, FOCT 11955-82
 PIATRĂ SPARTĂ, FRAȚIE (M300) 40:70 FOCT 8267-82-150
 NISIP CU GRANULAȚIE MIJLOCIE FOCT 8736-85 -150
 STRAT DE PROTECȚIE A BETONULUI - DOUA STRATURI
 DE RUBEROID PE MASTIC BITUMINOS
 BETON B15 -100
 PANOU PREFABRICAT PENTRU PLANȘEU - 220

BETON ASFALTIC CU GRANULAȚIE FINĂ
 FOCT 9128-84 -60
 SUBGRUNDIRI CU BITUM LICHID,
 FOCT 11955-82
 PIATRĂ SPARTĂ, FRAȚIE (M300) 40:70
 FOCT 8267-82 -150
 NISIP CU GRANULAȚIE MIJLOCIE
 FOCT 8736-85 -200
 PĂMÎNT COMPACTAT

ȚIGLĂ PLANĂ DE CERAMICĂ CU DIM. 325x160x10
 ȘIRCI 50x50, BĂTUTE DISTANȚAT CU INT. -280
 CAPRIORI

PĂMÎNT VEGETAL -360
 ARGILĂ EXPANDATĂ -100
 STRAT DE PROTECȚIE, PIETRIS (M400), FOCT 3757-83
 ÎN BITUM LICHID -100
 2 STRATURI DE RUBEROID PE MASTIC BITUMINOS
 BETON B15 -100
 PANOU PREFABRICAT PENTRU PLANȘEU -220

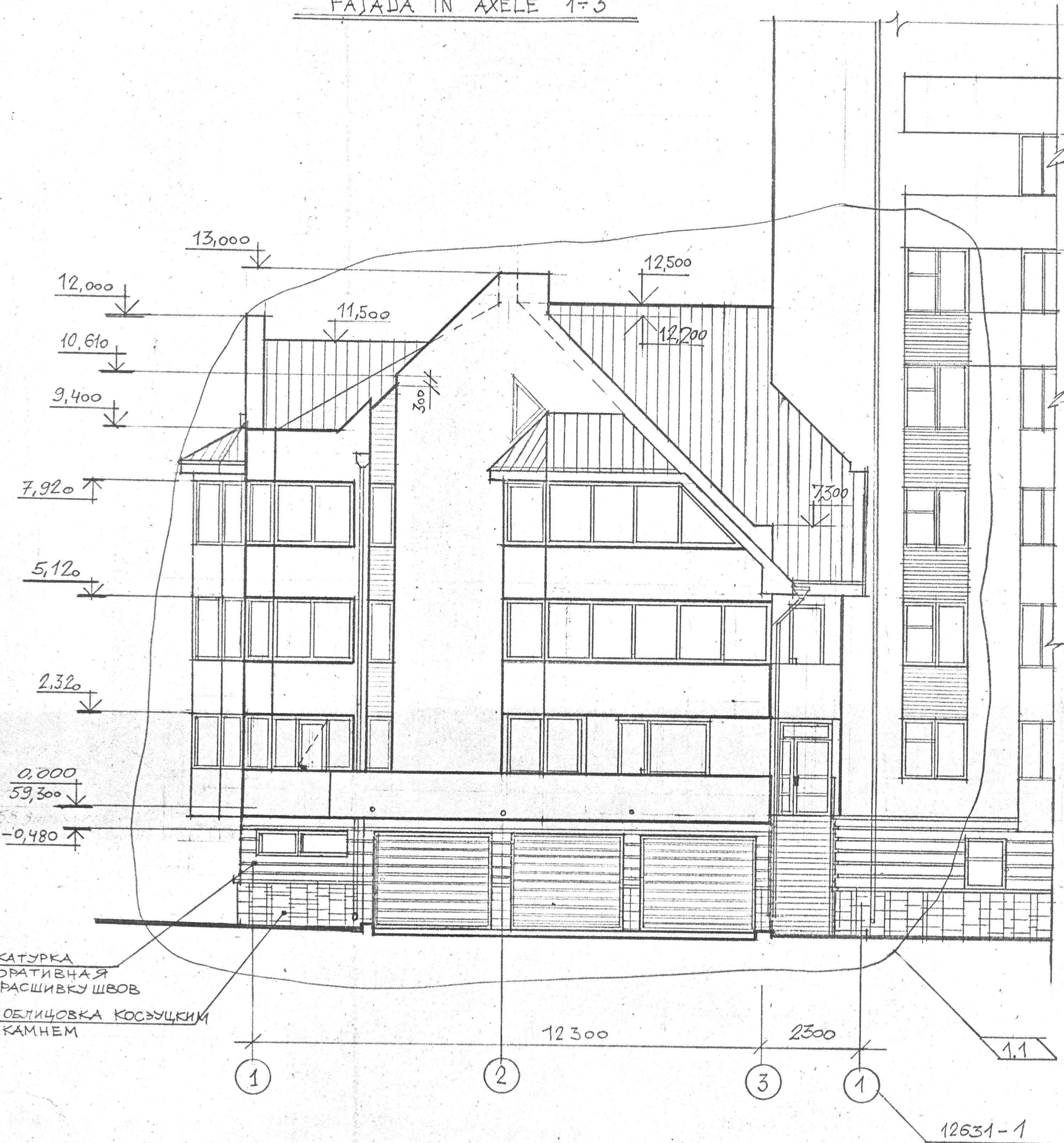
STRAT DE NIVELARE - MORTAR DE
 CIMENT ȘI NISIP M100 -25
 ARGILĂ EXPANDATĂ (FOCT 3753-82) y. 600³/4² -120
 BARIERĂ DE VAPORI ÎMBINĂRIILOR DINTRE
 PANOURI - 1 STRAT CARTON GUDRONAT
 PANOU PREFABRICAT PENTRU PLANȘEU -220

1	1/2	1/20	1/200	1/2000
MOD.	SECT.	PL.	NR. DOC.	SEM. DATA
SEP. SECT.	SAVENCO			
ISP	TEJUCO			
ASP	TEJUCO			
ELABOR.	BAȘNEAGA			
ELABOR.	DIMA			

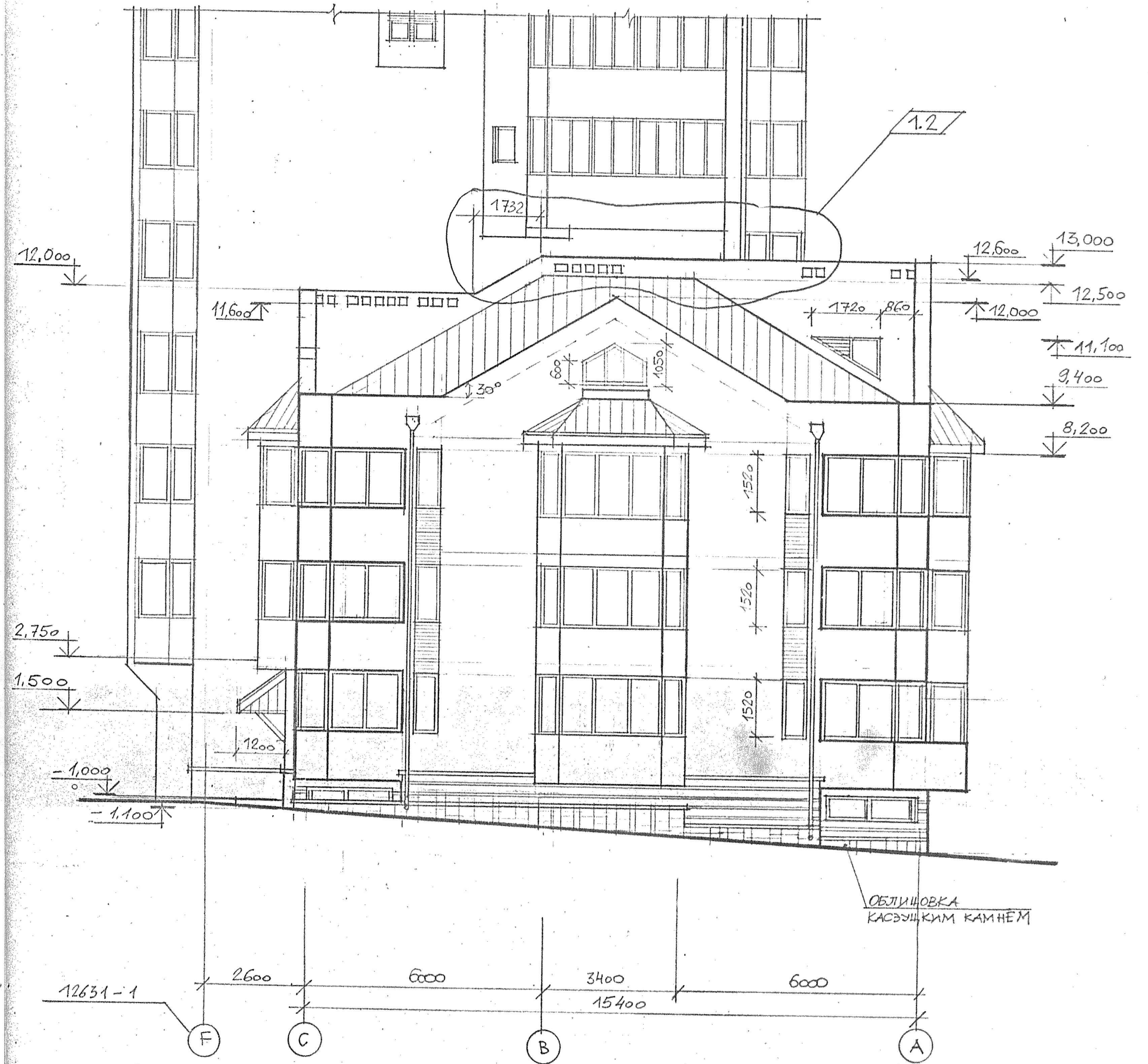
12631-1-AR

CASA DE LOCUIT CU 48 APARTAMENTE, OFICIU ȘI GARAJ SUBTERAN PE STR. G. URECHE	FAZA PLANȘII PLANȘEA
CASA DE LOCUIT CU 48 APARTAMENTE	PE 16
SECȚIUNEA 3-3	"RURALPROJECT"
SECȚIUNEA 4-4, NODURI	DR. CHIȘINĂU

FAJADA ÎN AXELE 1-3

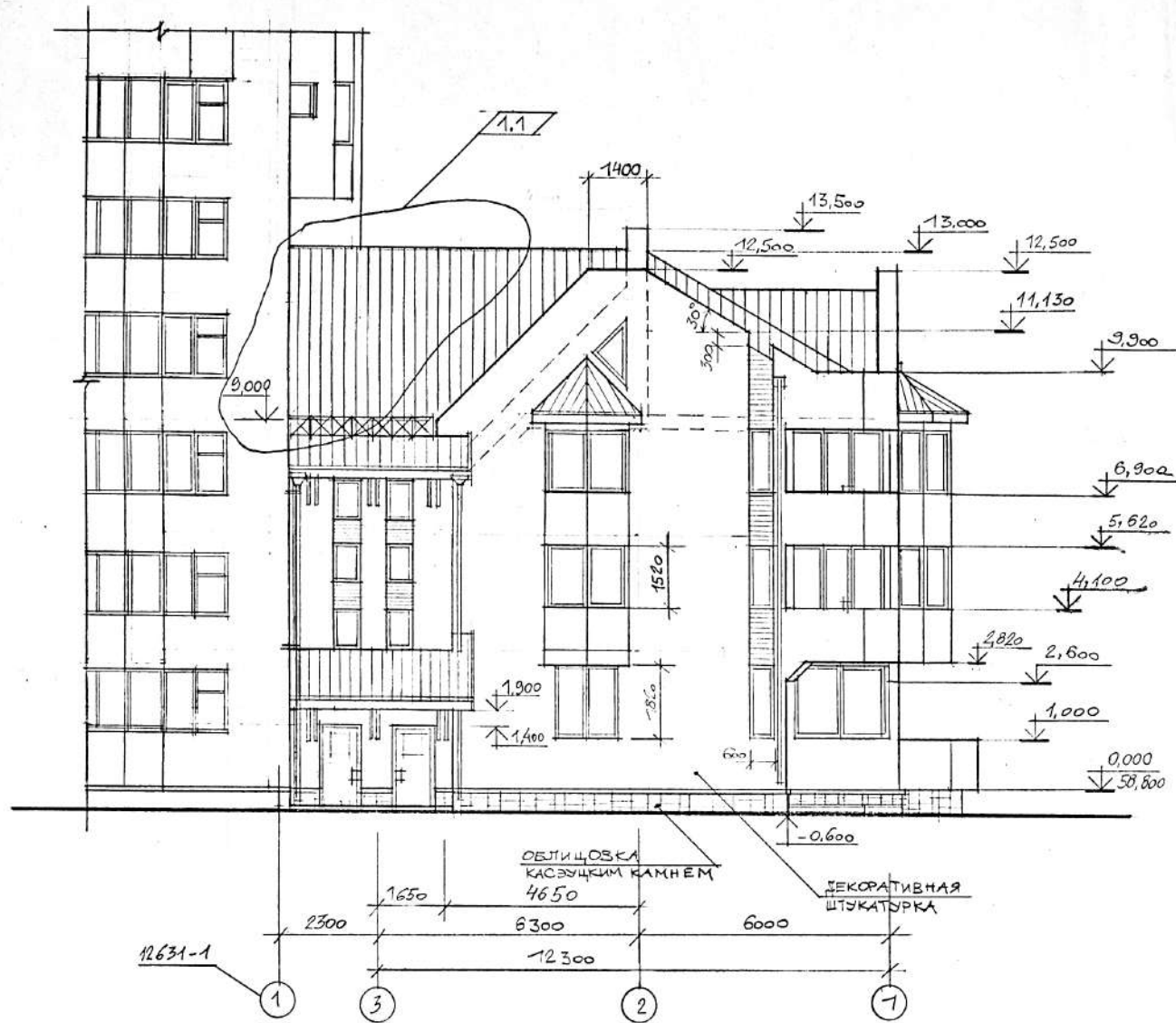


FAJADA ÎN AXELE C-A



1	1:2			07.98	
MOD.	SECT.	PL.	№ DOC.	SEM.	DATA
					12631-2-AR
CASA DE LOUIT CU 48 APARTAMENTE, OFICIU SI GARAJ SUBTERAN PE STR. G. URECHE					
SEF. SEC.	SAVCENCO				OFICIU
ISP.	TEAJCO				FAZA
ASP.	TEAJCO				FLANZA
VERIF.	TEAJCO				PLANSE
ARH.	BOENAGA				PE
FAJADA IN AXELE 1:3, C:A					8
IP "RURAL PROIECT"					
DR. CHISINAII					

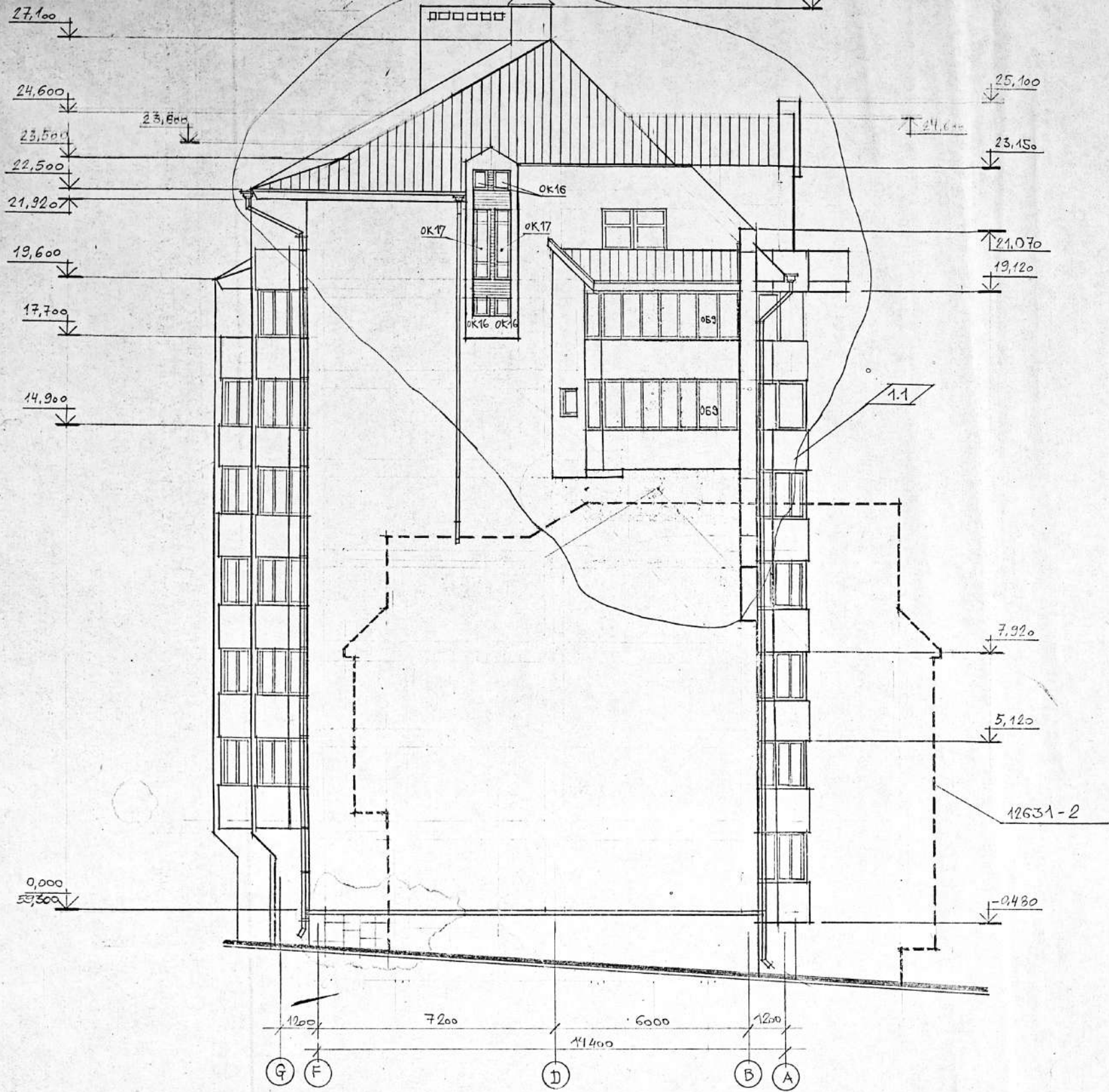
FAJADA ÎN AXELE 3-1



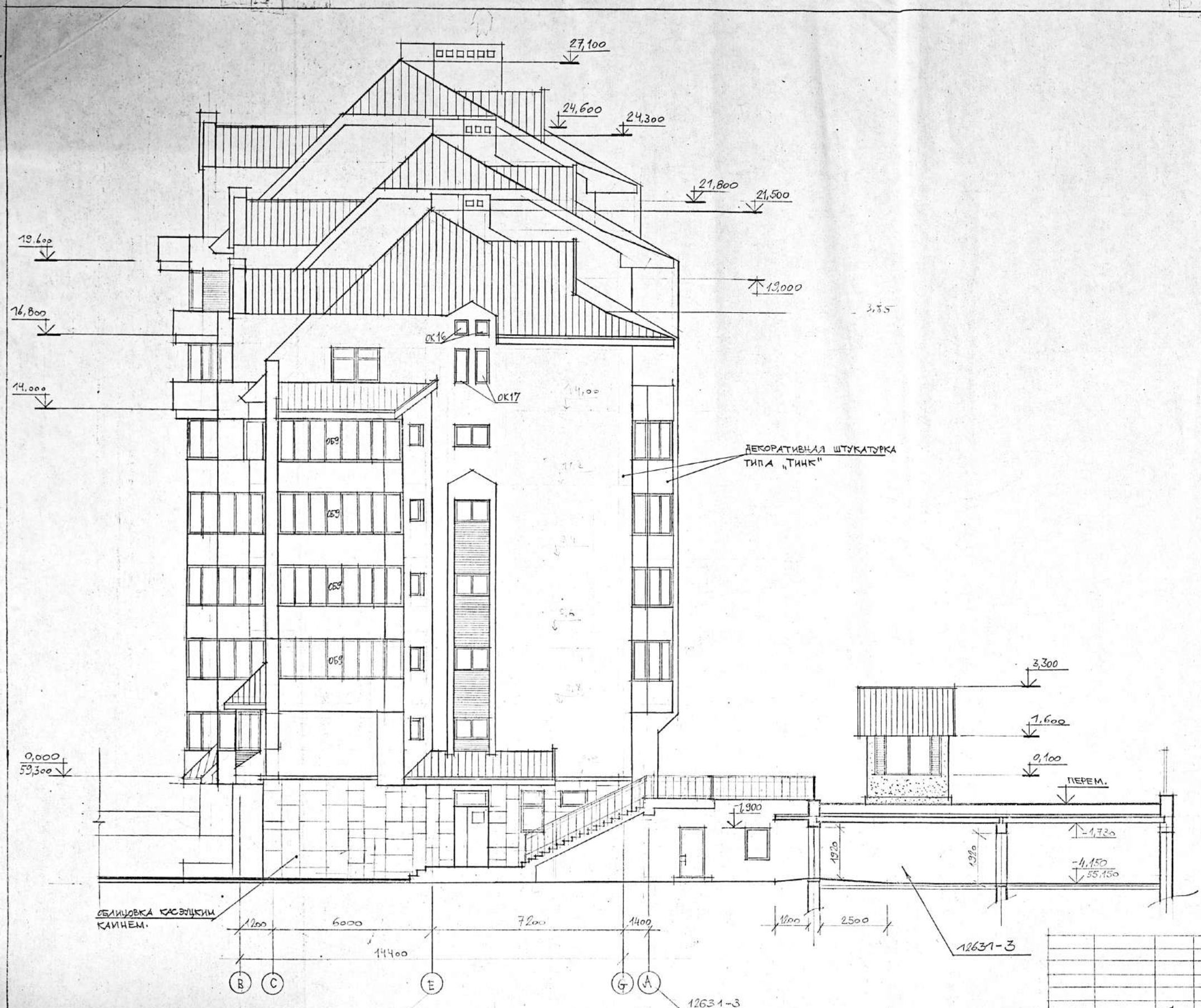
1	1				07.99	12631-2-AR
MOD.	SECT.	PL.	Nº DOC.	SEM. NAT.	DATA	
						CASA DE LOCUIT CU 48 APARTAMENTE, OFICIU ŞI GARAJ SUBTERAN PE STR. G. URECHE
DEF. SECT.	SAVCENCO					FAZA
ISP.	TEAJCO					PLANSĂ
ASP.	TEAJCO					PLANSĂ
VERIFICAT	TEAJCO					PE
ARH.	POJNEAGA					9
						FAJADA IN AXELE 3+1
						IP „RURALPROIECT” OR. CHISINAU

FAJADA LATERALĂ ÎN AXELE G-A

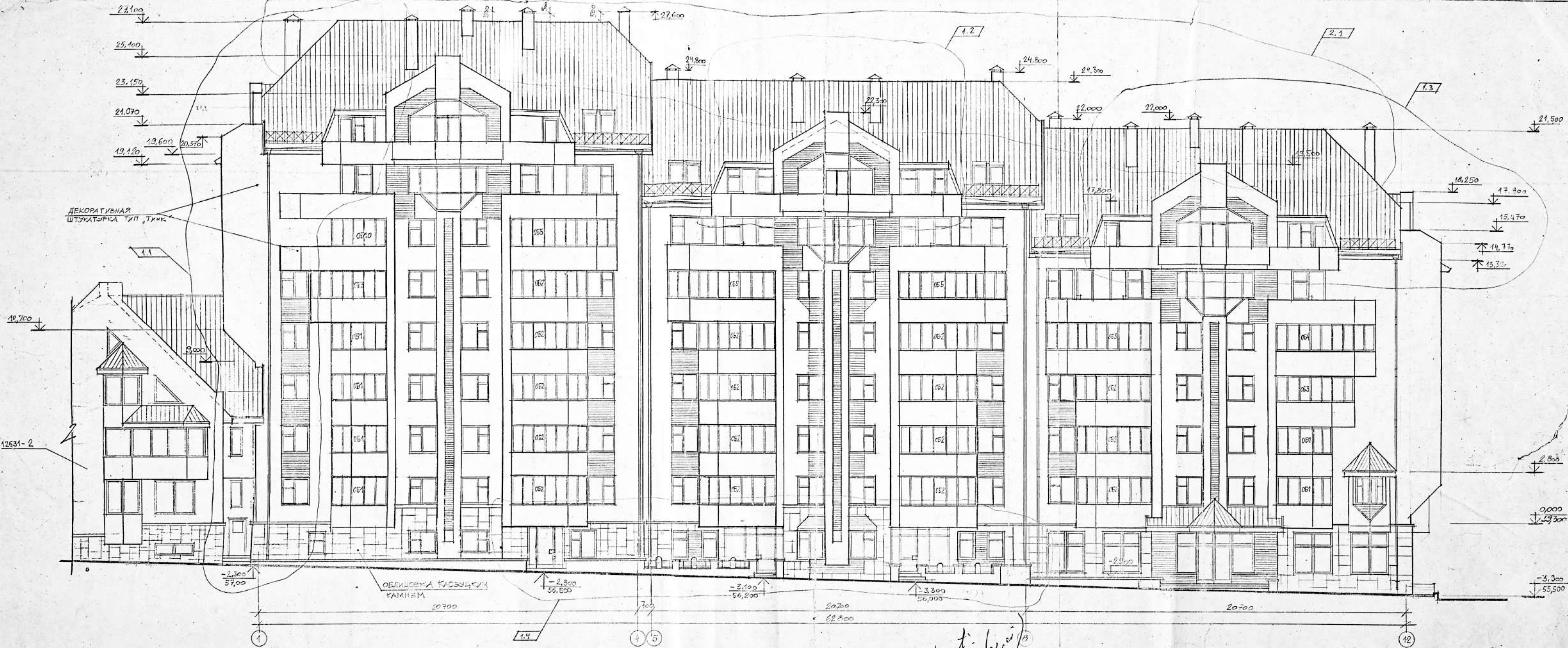
28,000



12631-1-AR						
1	1			1.1	07.98	
MOD	SECC	PL.	1/2	SEM	DATA	CASA DE LOCUIT CU 48 APARTAMENTE, OFICIU SI GARAJ SUBTERAN PE STR. G. URECHIE
DES. SEC.	GAVRILCO					CASA DE LOCUIT CU 48 APARTAMENTE
ISP	TEAJCO					FAZA PLANSA PLANSE
ASP	TEAJCO					PE 20
ELABOR.	BOZNEAGA					FAJADA LATERALĂ ÎN AXELE G-A
ELABOR.	DIMA			07.97	25.97	"RURALPROIECT" DR. CHISINAU



		12631-1-AR	
		CASA DE LOUIT CU 48 APARTAMENTE, OFICIU SI GARAJ SUBTERAN PE STR. G. URECHE	
		CASA DE LOUIT CU 48 APARTAMENTE	
		FAZA PLANSA PLANSE	
		PE 34	
		FAJADA ÎN AXELE B-G	
		BURALPROIECT OR. CHIȘINĂU	
SEF SECTI	SARCENCO		
IGP	TEAJCO		
ASP	TEAJCO		
ELABOR.	BOȘNEAGA		
ELABOR.	DIMA		



Coordonant: P. Popu (sign)

Coordonant: [Signature]
16.07.94

2	1				13.00	65.00			12651-1-AR		
1	1.4				07.20						
MOD. PROCT.	PL.	IN. LOC.	CEN. STAT.	DATA	CASA DE LOCUIT CU 48 APARTAMENTE, OFICIU SI GARAJ SUSTENAN PE STR. G. URECHIA						
IMP. SER.	SUCRANCO								FAZA	PLANSA	PLANSJE
IMP.	TRUCOI								PE	17	
IMP.	TRUCOI								CASA DE LOCUIT CU 48 APARTAMENTE		
IMP.									FAJADA IN AXELE 1+12		
IMP.	DINA								RUF. PROECT. SR. CHISINAU		



ДЕКОРАТИВНАЯ ШТУКА-ТУРКА ТИП "ТИНК"

ВЫЧЕСТОК

П.1
А. АРХИТ.

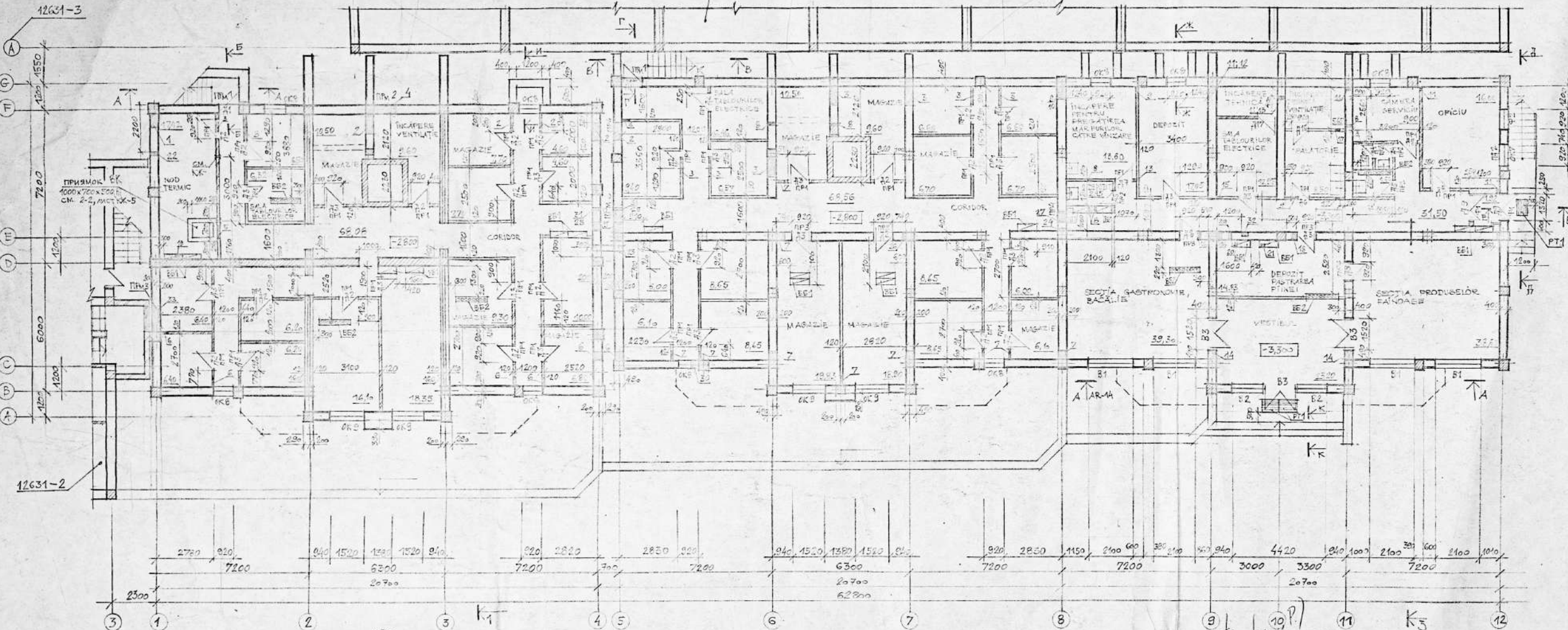
ОЦУ ВЕРБКА КАСОВИЧЕМ

Coordonat: P. Ijmi (sign)

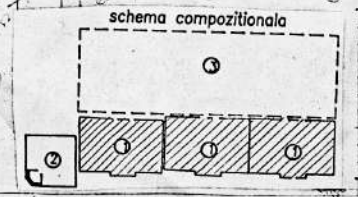


1	1.7	12.4	12631-1-AR
MOD.	SECT.	PL.	NR. DEJ. SEMNAT. DATA
DEF. SEC.	SALVATOR	15.3	CASA DE LOCUIT CU 48 APARTAMENTE, DE CIU SI SPAT. CATERAN PE STR. G. URZOEI
15.3	FALCO	15.3	CASA DE LOCUIT CU 48 APARTAMENTE.
15.3	FALCO	15.3	
ELABOR.	DINA	15.3	FATAZA IN AXELE 12-1
ELABOR.	DINA	15.3	

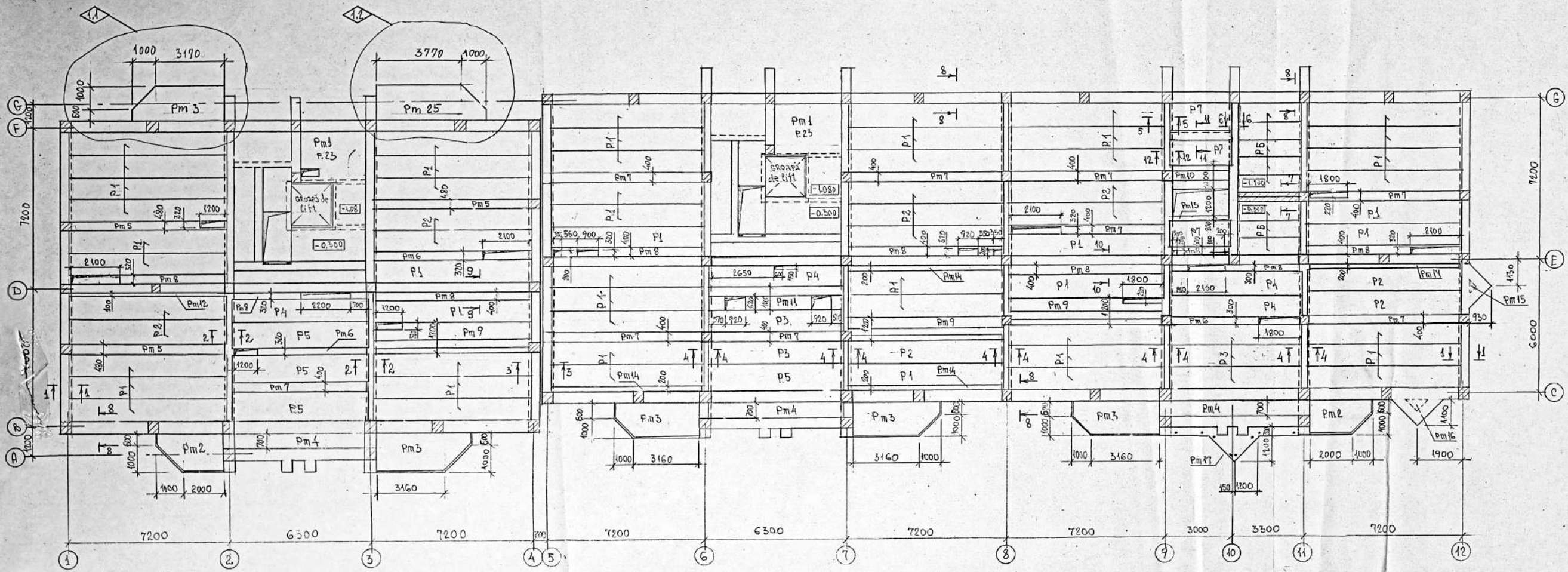
ТИП ОТВ.	РАЗМЕРЫ, мм		ОТКЛ. НИЖЕ, м	НАЗНАЧЕНИЕ
	В	Ч		
1	600	480	-2,120	ОВ
2	300	300	-0,880	"
3	300	300	-0,780	"
4	1000	450	-2,700	"
5	600	400	-1,080	"
6	400	200	-0,680	"
7	400	200	-0,680	"
8	140	140	-0,620	"
9	600	200	-0,680	"
10	200	200	-2,800	"
11	100	100	-2,800	"
12	400	200	-0,900	"
13	200	200	-0,680	"
14	400	200	-3,300	"
15	140	140	-0,620	"
16	250	200	-0,680	"
17	250	250	-0,680	"
18	250	140	-0,680	"
19	120	200	-0,680	"
20	120	200	-0,680	"
21	120	300	-0,780	"
22	200	200	-1,050	СС
23	φ50		-0,730	ГЛАЗА 2 ШТ
24	100	100	-0,580	"
25	φ150		-0,850	БК ГЛАЗА 3 ШТ
26	200	200	-1,100	БК
27	650	200	-0,800	"
28	200	150	-0,600	"
30	300	200	-2,300	ЭЛ Б.ЦТ. φ100
31	150	100	-0,780	ЭЛ
32	300	180	-2,200	" КИША
33	1200	600	-2,500	ОВ



Цементно-песчаная штукатурка -20
 Кирпичная перегородка по деталировке
 обмазка горячим битумом
 минераловатная плита К 125 57/м²
 по ст. 9573-82 -60
 1 слой пергамина
 Цементно-песчаная штукатурка
 по сетке -20



12631-1-AR	
CAZA DE LOCUIT CU 48 APARTAMENTE, OFICIU, SI GARAJ CUSTERAN PE STR. G. URICHOE	FAZA PLANUL PLANULI
CAZA DE LOCUIT CU 48 APARTAMENTE.	PE 6
PLAN SUBSOL, COTA -2,800	RURAL PROIECT DE CHISNAU



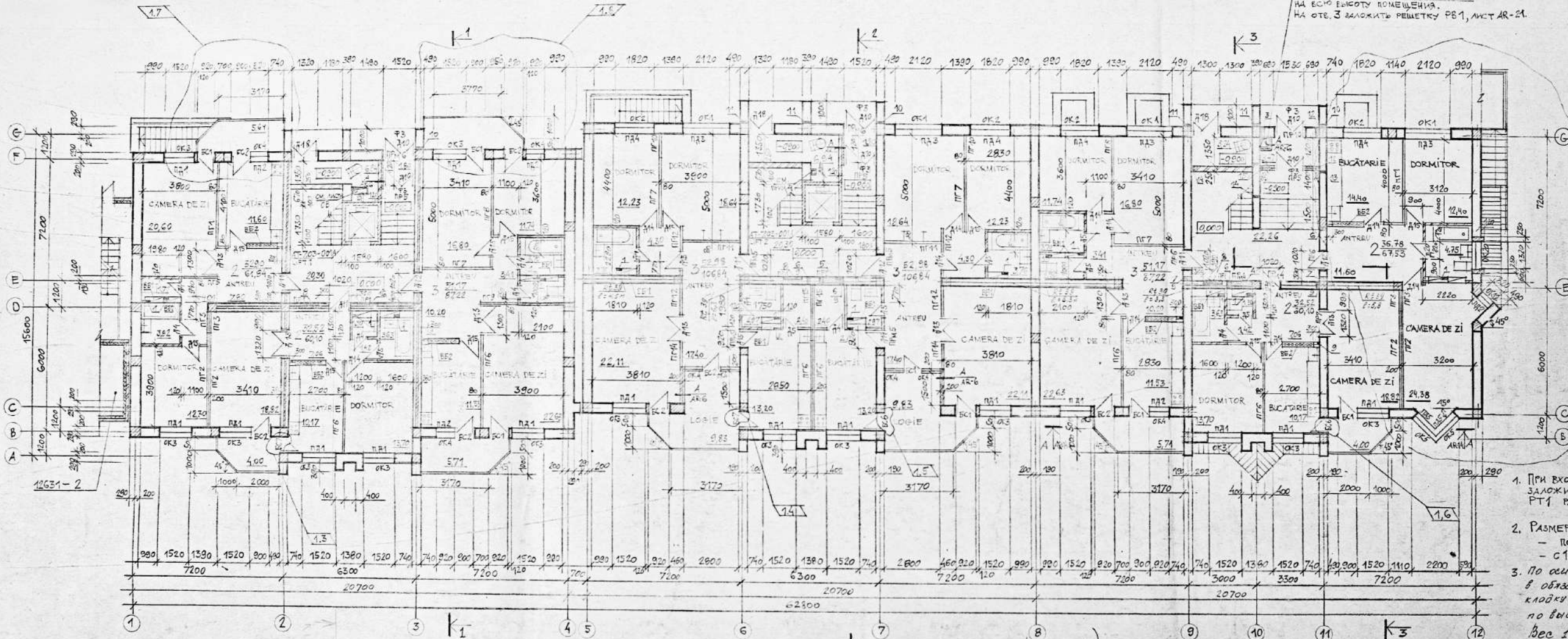
1. Plăcile de planșeu de așezat pe un strat mortar de ciment marca 100 de grosimea 10mm
2. Rosturile între plăcile de planșeu de curățit de gunoi, moloz, de spălat cu apă și de astupat cu mortar de ciment marca 100
3. Montajul plăcilor de planșeu se execută în conformitate cu cerințele CHUR 5.03.01-87
4. Găurile în plăcile planșeului de dimensiunea 150mm (360 bucăți) se fac în zonele de goluri ale fanourilor, neatingând nervurile fanoului

1	1.2				8.98	12631-1-R
Mod	Sect	PL	№boce	Semnăt		
Casa de locuit cu 48 apartamente, oficiu și GARAJ pe str. G. Ureche						Faza Planșă Planșe
Sof. ect. Saveenco						PE
T. P. Teajco						21
Cons. A. ect. Jacimintu						RURALPROJECT
Per. ect. Jacimintu						Chișinău
El. ect. Jacimintu						Planșeu la cota -0.300

ЭКСПЛИКАЦИЯ ОТВЕРСТИЙ

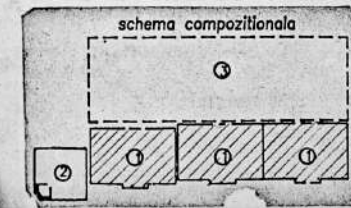
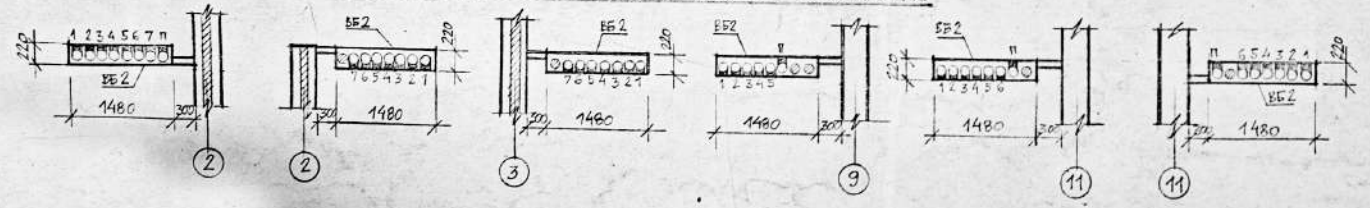
ТИП ОТВ.	РАЗМЕРЫ, мм	ОТМ. ПУБЛ. м	НАЗНАЧЕНИЕ
1	140 140	2,000	ОБ
2	200 200	2,000	"
3	200 200	1,200	"
4	1000x200x1500	0,500	ВК (НИША), СТАНОВИТЕ РЕЗЕРВНЫЙ ШКАФ ПШ2
5	1000x300x1000	0,500	" СТАНОВИТЕ РЕЗЕРВНЫЙ ШКАФ ПШ2
6	100 250	0,000	"
7	100 250	2,070	"
8	900x140x950	0,900	ЭЛ (НИША)
9	100 100	2,200	ГАЗ
10	100 100	2,400	"
11	100 100	1,300	"
12	100 100	0,900	"
13	100 100	1,100	"
14	100 100	0,000	ОБ
15	100 100	-0,900	"
16	1000x1200x1500	0,500	ВК (НИША), СТАНОВИТЕ РЕЗЕРВНЫЙ ШКАФ ПШ2

ВОЗДУШНО-ТЕПЛОИЗОЛЯЦИОННАЯ ПЛАТКА 400x400 НА ВСЮ ВЫСОТУ ПОМЕЩЕНИЯ. НА ОТВ. 3 ЗАЛОЖИТЬ РЕШЕТКУ РБ1, ЛИСТ АР-21.



1. ПРИ ВХОДАХ В ПОДЪЕЗДЫ КАЖДОЙ СЕКЦИИ ЗАЛОЖИТЬ РЕШЕТКУ ДЛЯ ВЫТИРАНИЯ НОГ РТ1 РАЗРАБОТАННУЮ НА ЛИСТЕ АР-29.
2. РАЗМЕРЫ ОТВЕРСТИЙ ВЕНТЕЛОКА ВБ2:
 - ПОДВАЛ - 140x140 ПОД ПОТОЛКОМ,
 - С 1 ПО 7 ЭТАЖИ - 140x350(Н) ПОД ПОТОЛКОМ.
3. По оси Е в местах, указанных на плане, в обязательном порядке заложить в кладку ветки РБ38 с шагом 400 мм по высоте. Расход сетки - 11 м.п. Вес 1 м.п. сетки 1,2 кг.
4. КАНАЛ 140x140 (ОБ) ВЫЛОЖИТЬ ИЗ КИРПИЧА С142 НА ВСЮ ВЫСОТУ ЭТАЖА.

Планы вентблока ВБ2 с поэтажным расположением отверстий.



1	1.9	07.98	
MDR	SECT. PL.	№ DOC	SEMNAȚA DATA
REF. SECT.	SĂLGENCO		
ISP.	TEAJIC		
ASP.	TEAJIC		
ELABORAT	BOSHESS		
ELABORAT	DUMA		

12631-1-AR

CASA DE LOCUIT CU 48 APARTAMENTE, OFICIU SI GARAJ SUPTERAN PE STR. G. URECHE

CASA DE LOCUIT CU 48 APARTAMENTE

PLAN ETAL 1, COTA 9,000

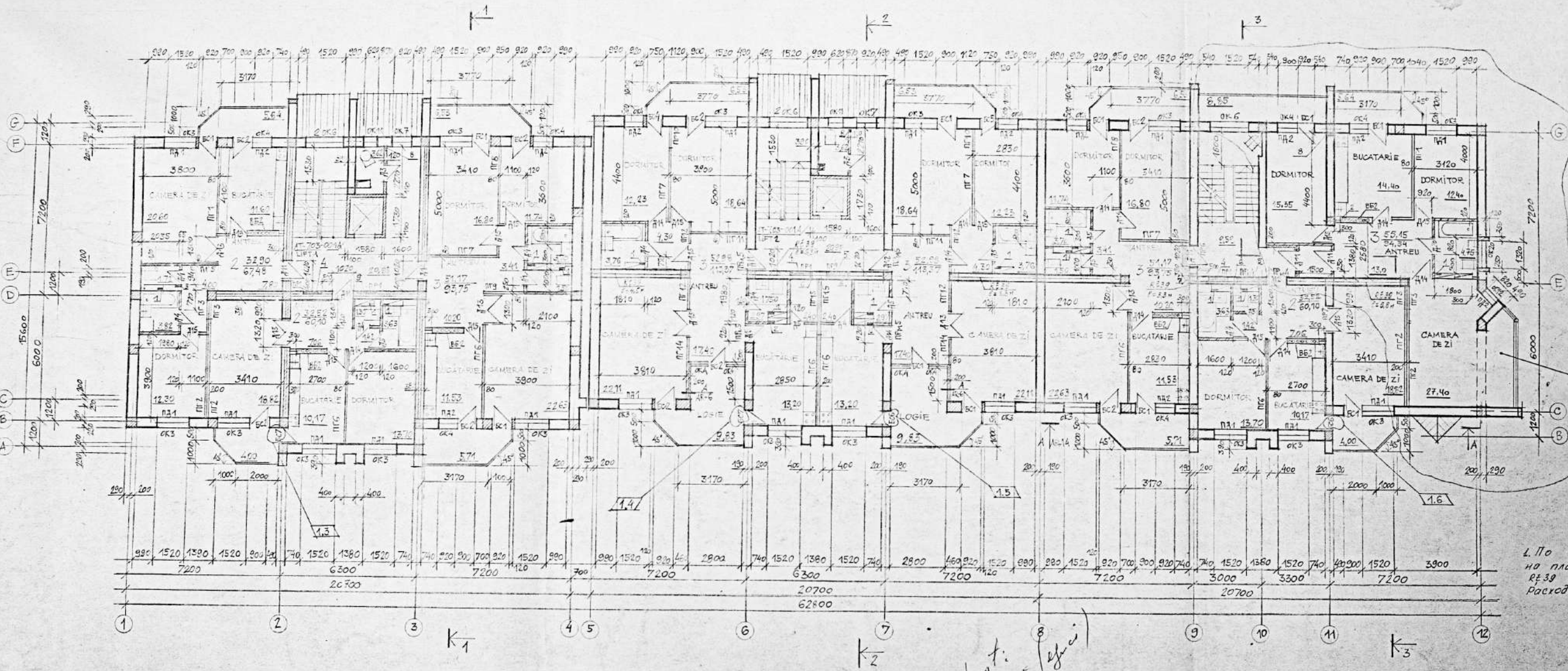
FAZA PLANȘA PLANȘE PE 7

RURALPROJECT

Coordonat. ing. (spec. P.)

EXPLICATIA STERSTII

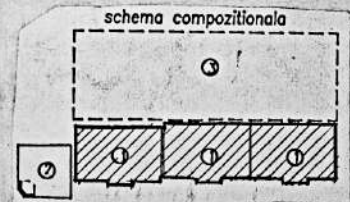
Tip	Dimensiuni, mm	Stm. niza	Destinatie
OTV.	B H	M.	
1	140 140	4,800	OB
2	200 200	4,800	"
3	90 110	4,800	"
4	80x140x1500	3,800	91 (NISA)
5	1000x300x1800	3,300	92 (NISA) STANCIUNTA DE PENTRU SCARA A/B
6	100 250	2,800	"
7	100 250	4,970	"
8	100 100	2,800	OB
9	1000x120x1900	3,300	93 (NISA) STANCIUNTA DE PENTRU SCARA A/B



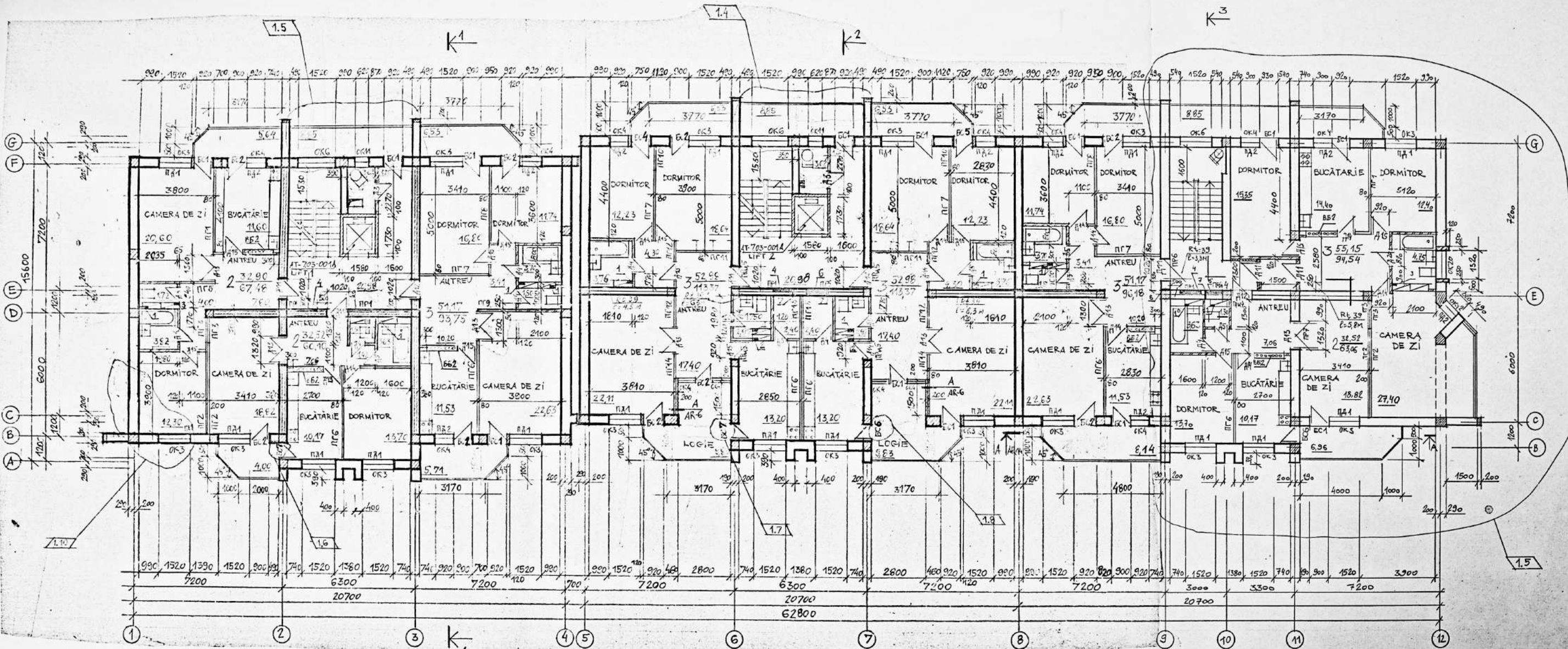
IZOLAREA SUB BALCONULUI SI A TERASEI SA SE FACEA IN CONFORMITATE CU PLANUL DE DETALIAT AL SCARII SI AL TERASEI. (Note regarding insulation of the balcony and terrace according to the detailed plan of the stairs and terrace.)

1. По оси Е" в местах, указанных на плане, в кладку заложить сетку R#39 в шагом 400мм по высоте. Расход сетки - 153,3 п.м. (According to axis E" in the places indicated on the plan, a mesh R#39 should be laid in the masonry with a step of 400mm in height. Mesh consumption - 153.3 p.m.)

Coordonat: P. P. (signature)



1	1.7			07.98			
Mod.	SECT.	PL.	Nr. DOC.	SEMNAT	DATA		12631-1-AR
SEF. SECT.	SAV. SECT.						CASA DE LOCUIT CU 48 APARTAMENTE OFICII SI GARAJ SUBTERAN PE STR. GURECHE
ISP.	TEAJCO						CASA DE LOCUIT CU 48 APARTAMENTE
ASP.	TEAJCO						FAZA PLANSA PLANSE PE 8
ELABOR.	ROUHRAGA						PLAN ETAJ 2, COTA 2,800
ELABOR.	DIMA						"RURALPROIECT"



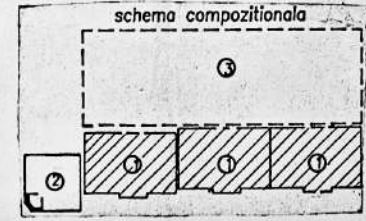
ЕКСПЛИКАЦИЯ ОТВЕРСТИЙ

ТХП от В.	РАЗМЕРЫ, ММ		ОТМ. НАЗНАЧ.	НАЗНАЧЕНИЕ
	В	Н		
1	140	140	10,400	ОВ
2	200	200	10,400	-
3	90	110	10,400	-
4	900x140x550(Н)	9200		ЭЛ (НИША)
5	100	100	10,800	ГАЗ
6	1000x300x1500(Н)	8,900		ВК (НИША) УСТАНОВИТЬ ПЕГЕВЫЙ ШКАФ
7	100	250	8,400	ВК
8	100	250	10,470	ВК
9	1000x120x1500(Н)	8,300		ВК УСТАНОВИТЬ ДЕРЕВ. ШКАФ

1.1

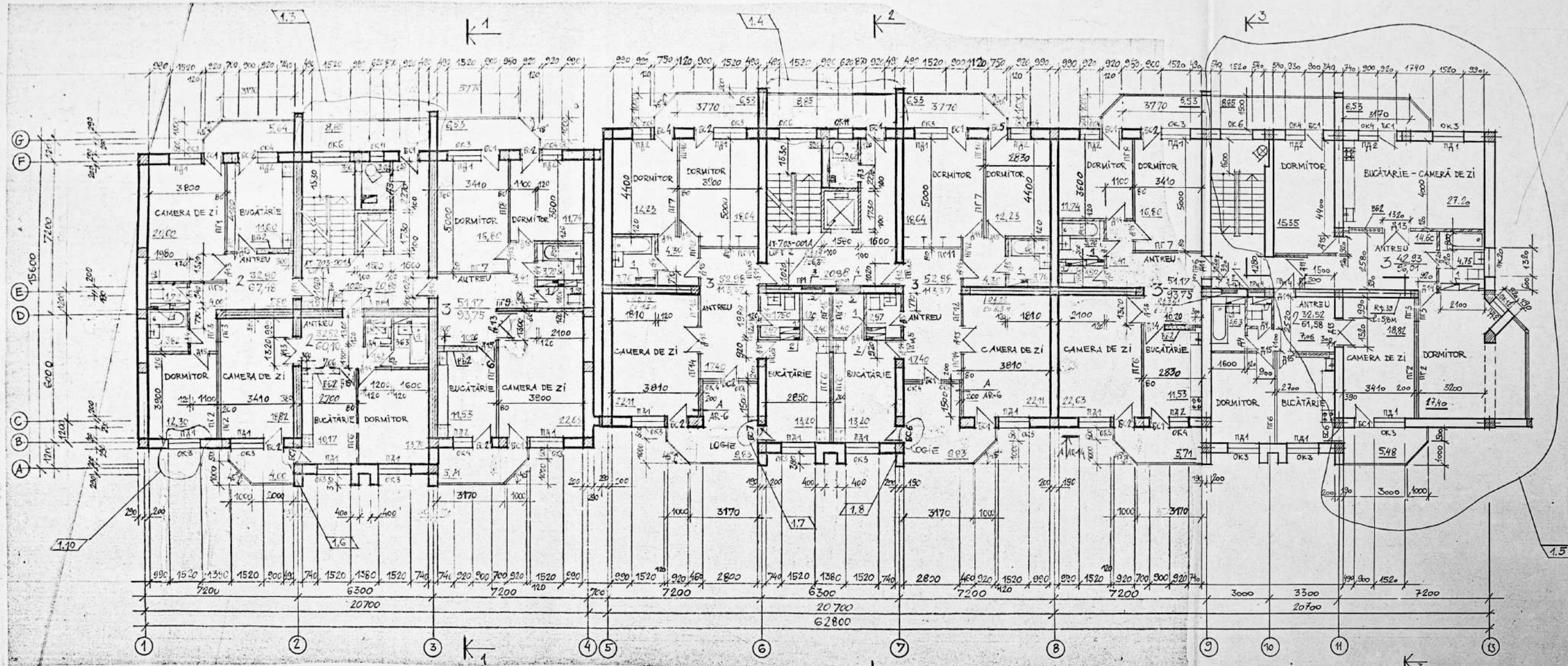
1.2

1. ПО ОСИ Е - В МЕСТАХ УКАЗАННЫХ НА ПЛАНЕ, В КЛАДКУ ЗАЛОЖИТЬ СЕТКИ R4/39 С ШАГОМ 400 ММ ПО ВЫСОТЕ РАБОЧ. СЕТКИ - 143,5 М.П.



1.3		12631-1-AR	
NOB. SECT.	PL.	№ DECS.	SEMNAȚIA DATEI
CASA DE LĂCUȚ CU 48 APARTAMENTE, OPICIU ȘI GARAJ SUBTERAN PE STR. G. URECHE			FAZA PLANȘA PLANȘE
CASA DE LĂCUȚ CU 48 APARTAMENTE			PE 9
ȘEF. SEC.	SANCINO	PLAN ETAJ 4, COTA 8,400	
ISP.	TEAJCO	RURALPROIECT	
ASP.	TEAJCO	OR. CHIȘINĂU	
FI. AROR.	ROSNEAGA	12.05.97	

109.68



ЭСКИЗАЦИЯ ОТВЕРСТИЙ

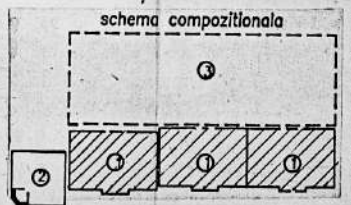
ТИП ОТВ.	РАЗМЕРЫ, ММ	НАЗ. ОТМ. М.	НАЗНАЧЕНИЕ
	В	Н	
1	140	140	ОВ
2	200	200	—
3	800x400	250(Н)	7,150
4	1000x300	1500(Н)	6,100
5	100	250	5,600

ПРОДОЛЖЕНИЕ

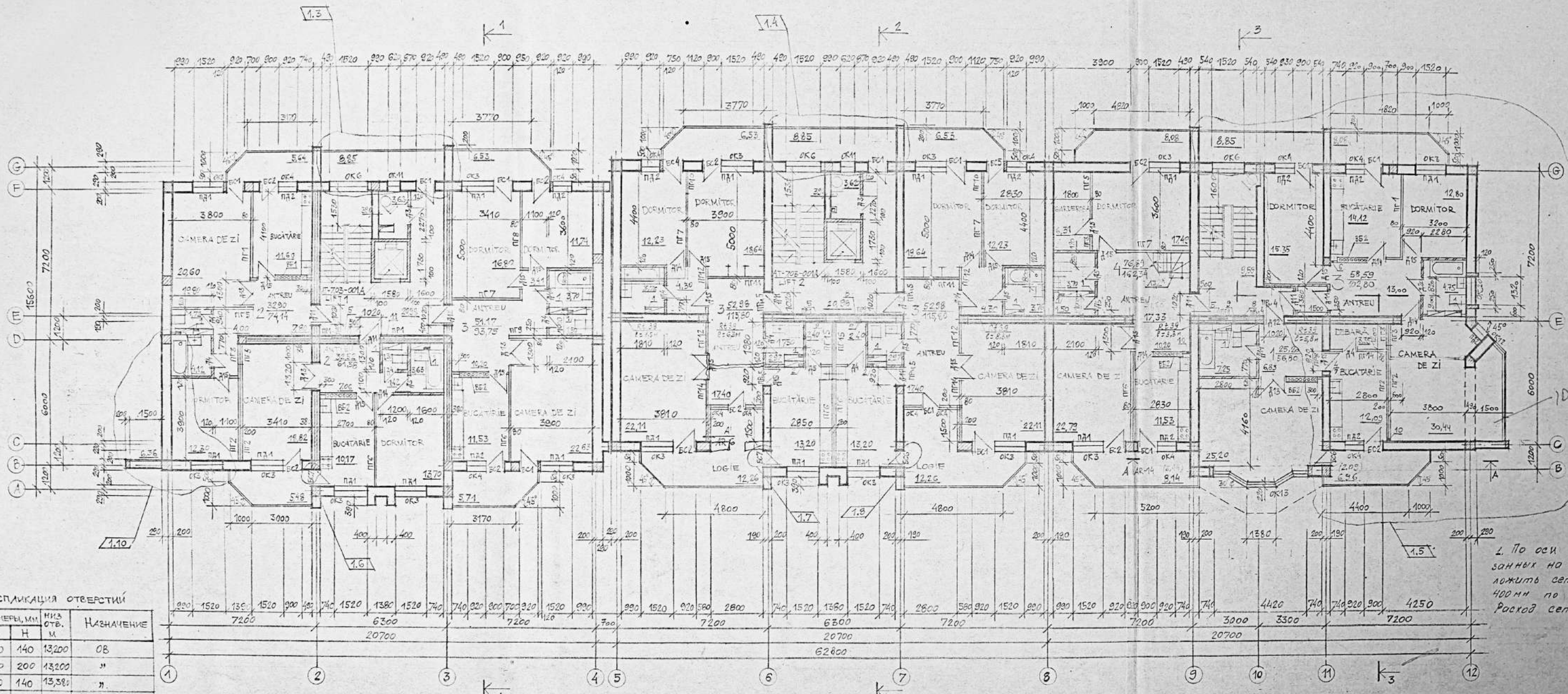
ТИП ОТВ.	РАЗМЕРЫ, ММ	НАЗ. ОТМ. М.	НАЗНАЧЕНИЕ
	В	Н	
6	100	250	7,670
7	1000x1200	1500(Н)	6,100

1.1
1.2

1. ПО ОСИ Е В МЕСТАХ УКАЗАННЫХ НА ПЛАНЕ, В КЛАДКУ ЗАЛОЖИТЬ СЕТКИ R₁39 С ШАТОМ 400 ММ ПО ВЫСОТЕ. РАСХОД СЕТКИ - 118,5 П.М.



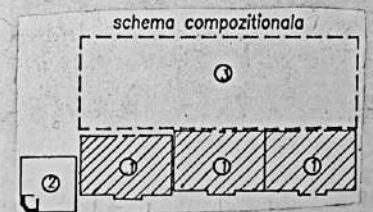
1 1.8		12631-1-AR	
MOD. SECT.	PL. N ^o DOC.	SEM. NAT.	DATA
CASA DE LOCUIT CU 48 APARTAMENTE, OFICIU SI GARAJ SUBTERAN PE STR. G. URECHIE			FAZA
SEF. SECT.	SAV. CONCO	ASP.	TEA. CO
VERIF. CA	TEA. CO	ELABOR.	BOS. NEAGA
PLAN ETAJ 3, COTA 5,600			RURALPROIECT "OR. CHISINAU"



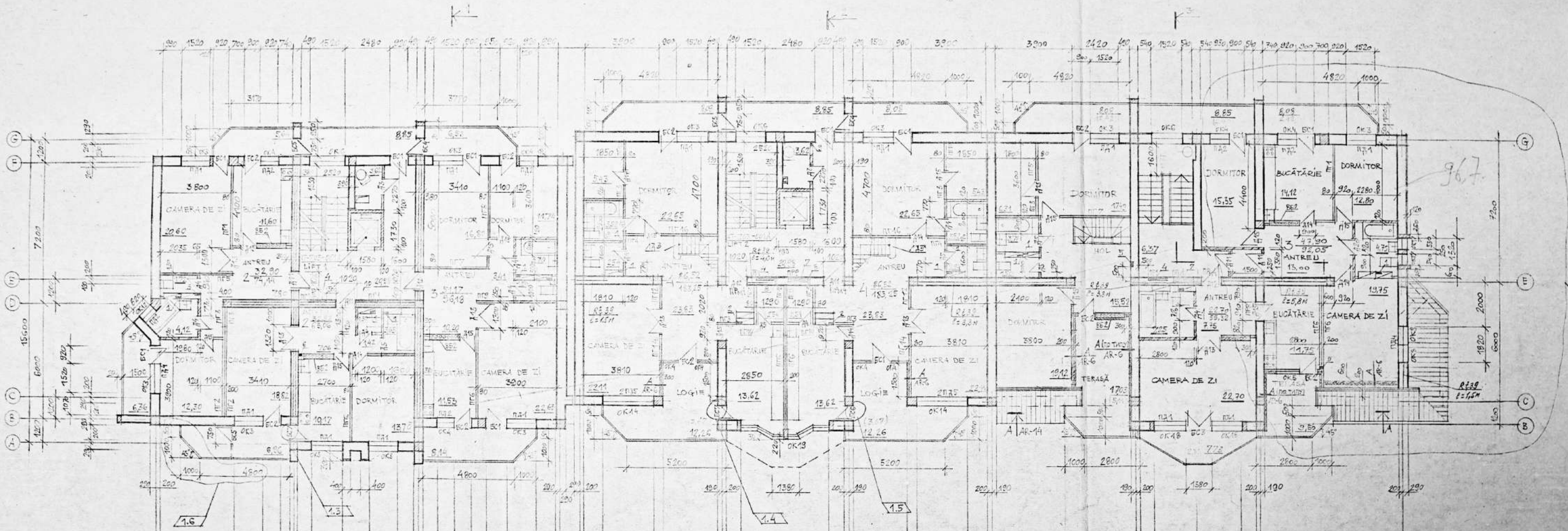
ЭКСПЛИКАЦИЯ ОТВЕРСТИЙ

Тип отв.	РАЗМЕРЫ, мм		НИЗ ОТВ. м	НАЗНАЧЕНИЕ
	В	Н		
1	140	140	13,200	ОБ
2	200	200	13,200	"
3	420	140	13,380	"
4	440	140	13,380	"
5	800x1000(950)H		13,000	ЗЛ (НИША)
6	100	100	13,600	ГАЗ
7	100	100	13,320	"
8	1000x300(300)H		11,200	ВНИЩА, ПОСТАВЛЯТЬ ПЕРЕКРЫТИИ ИЛИ ИЛИ
9	100	250	11,200	"
10	100	100	11,200	ОБ
11	1000x300(300)H		11,200	ВНИЩА, ПОСТАВЛЯТЬ ПЕРЕКРЫТИИ ИЛИ ИЛИ

2. По оси Е в местах, указанных на плане, в кладку заложить сетку R4 33 с шагом 400 мм по высоте. Расход сетки - 133,5 п.м.



1	1:8	07/83	12631-1-AR
MOD.	SECT. PL.	Nº DOC.	SEM. NAT. DATA
REF. SEC.	SAUCENCO		CASA DE LOCUIT CU 48 APARTAMENTE, OFICIU SI GARAJ SUBTERAN PE STR. G. URJESCHE.
ISP.	TEARCO		CASA DE LOCUIT CU 48 APARTAMENTE
ASP.	TEARCO		PE 11
ELABORAT.	BOJNEAGI		RURAL PROJECT "OR. CHISINAU"
ELABORAT.	OIM4	68/7	PLAN ETAJ 5, COTA 11,200

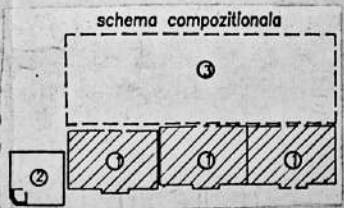


EXPLICAȚIA OTVERȘTII

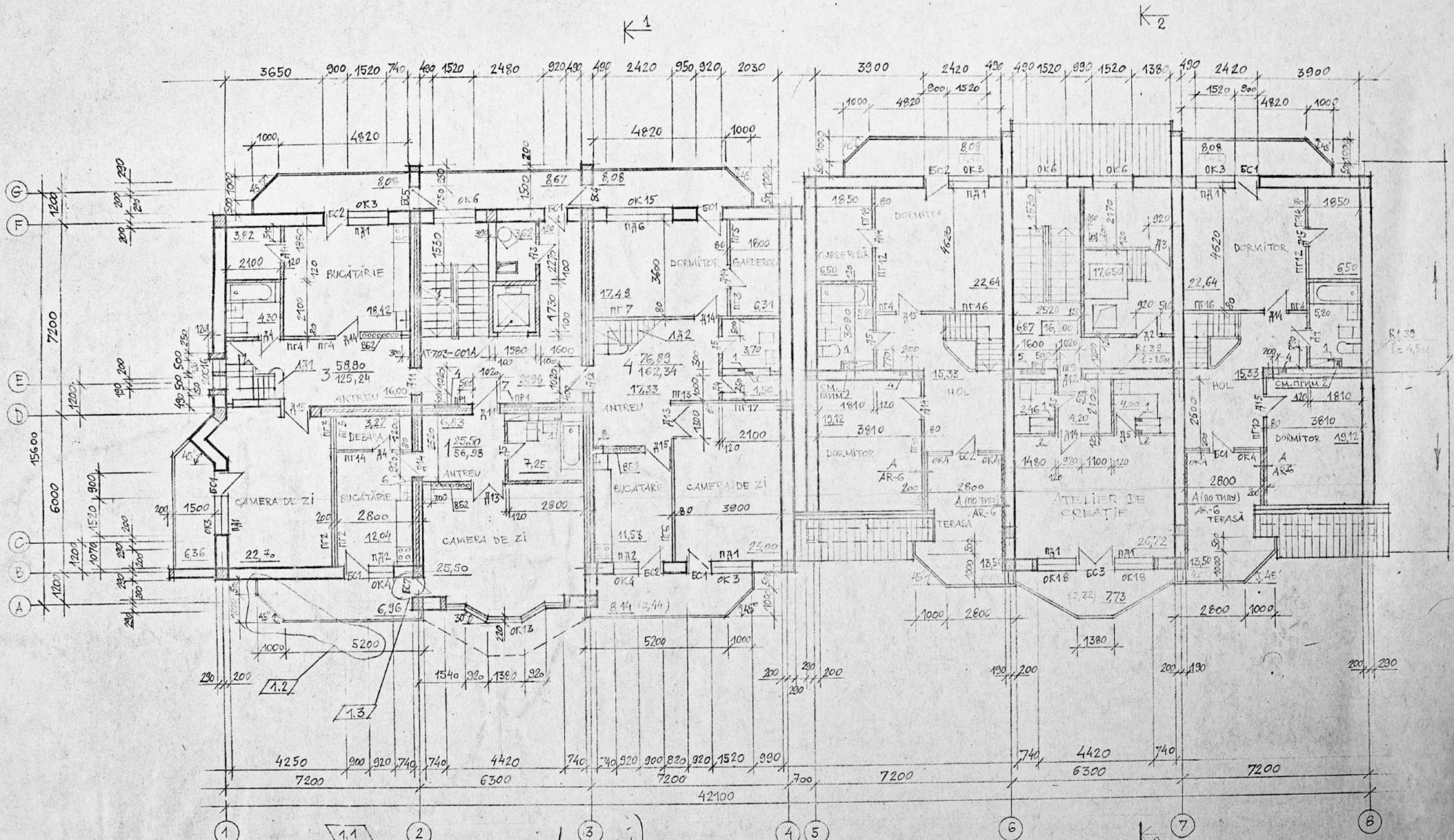
TIP OTV.	DIMENSIUNI MM		NĂS OTV. M	NAZNAČENIE
	B	H		
1	140	140	16,000	OB
2	200	200	16,000	»
3	90	110	16,000	»
4	900	1400	14,800	ЭЛ (НИША)
5	280	130	15,200	» (НИША)
6	100	100	14,400	ГЛБ
7	1000	300	15,000	БК (НИША) УСТАНОВКИ ДЕРЕВЯННОГО ШКАФА
8	100	250	14,000	»
9	100	100	14,000	ОБ
10	1000	120	15,000	БК (НИША) УСТАНОВКИ ДЕРЕВЯННОГО ШКАФА

1. По осм Е, 12 в местах, указанных на плане, в кладку заложить сетку R#38 с шагом по ширине 400 мм. Расход сетки - 133,5 н.м.

Coordonator:
P. J. (signature)



1	1.7			0790	12631-1-AR
Mod.	DECT	PL.	N:DOC	SEMNAȚĂȚĂ	
SEF RECT	SAYCENCI				CASA DE LOCUIT CU 48 APARTAMENTE, OFICIU SI GARAJ SUBTERAN PE STR. G. URZECHIS
ISP	TEALCO				CASA DE LOCUIT CU 48 APARTAMENTE
ASF	TEALCO				FE 12
ELABORAT	SURINARI				PLAN ETAJE, COTA 14,002
ELABORAT	DIMA				"RURAL PROIECT" DR. CHISTELIU



ЭКСПЛИКАЦИЯ ОТВЕРСТИЙ

№ ТВ.	РАЗМЕРЫ ММ.		НИЗ ОТВ. М.	НАЗНАЧЕНИЕ
	В	Н		
1	140	140	19,000	ОБ
2	200	200	19,000	"
3	120	140	19,980	"
4	290x150x500H		19,000	ЭЛ (НИЦА)
5	900x140x950H		17,600	" (НИЦА)
6	100	100	18,920	ГАЗ

ТИП ОТВ.	РАЗМЕРЫ ММ.		НИЗ ОТВ. М.	НАЗНАЧЕНИЕ
	В	Н		
7	1000x120x1500H		17,500	БК(НИЦА), УСТАНОВИТЬ ДЕРЕВЯННЫЙ ШКАФ(Ш)И
8	100	100	16,800	ОБ

Вид 1. К1

1. По оси Е в местах, указанных на плане, в кладку заложить сетки R435 с шагом 400мм по высоте. Расход сетки - 30 п.м.
 2. Канал 140x140(ОБ) выложить из кирпича δ=120 на всю высоту помещения.

№	ИЗМ.	СЕК.	П.	ИЗМ.	ВЕЩ.	ДАТА
1.1	1.3					07.98

12631-1-AR

CASA DE LOCUIT CU 48 APARTAMENTE, OFICIU SI GARAJ SUBTERAN PE STR. GURECHE

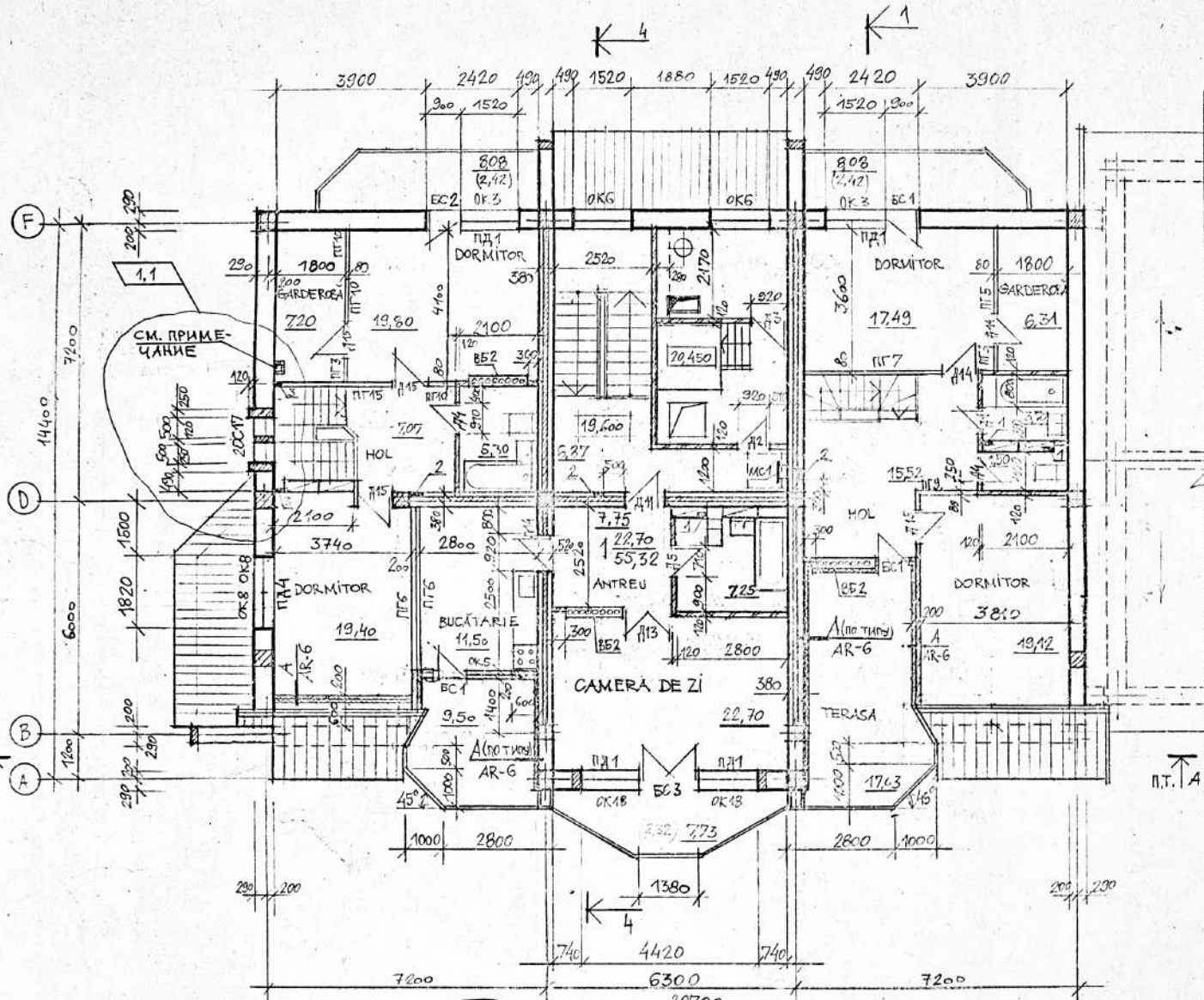
CASA DE LOCUIT CU 48 APARTAMENTE

PLAN ETAJ 7, COTA 16,800

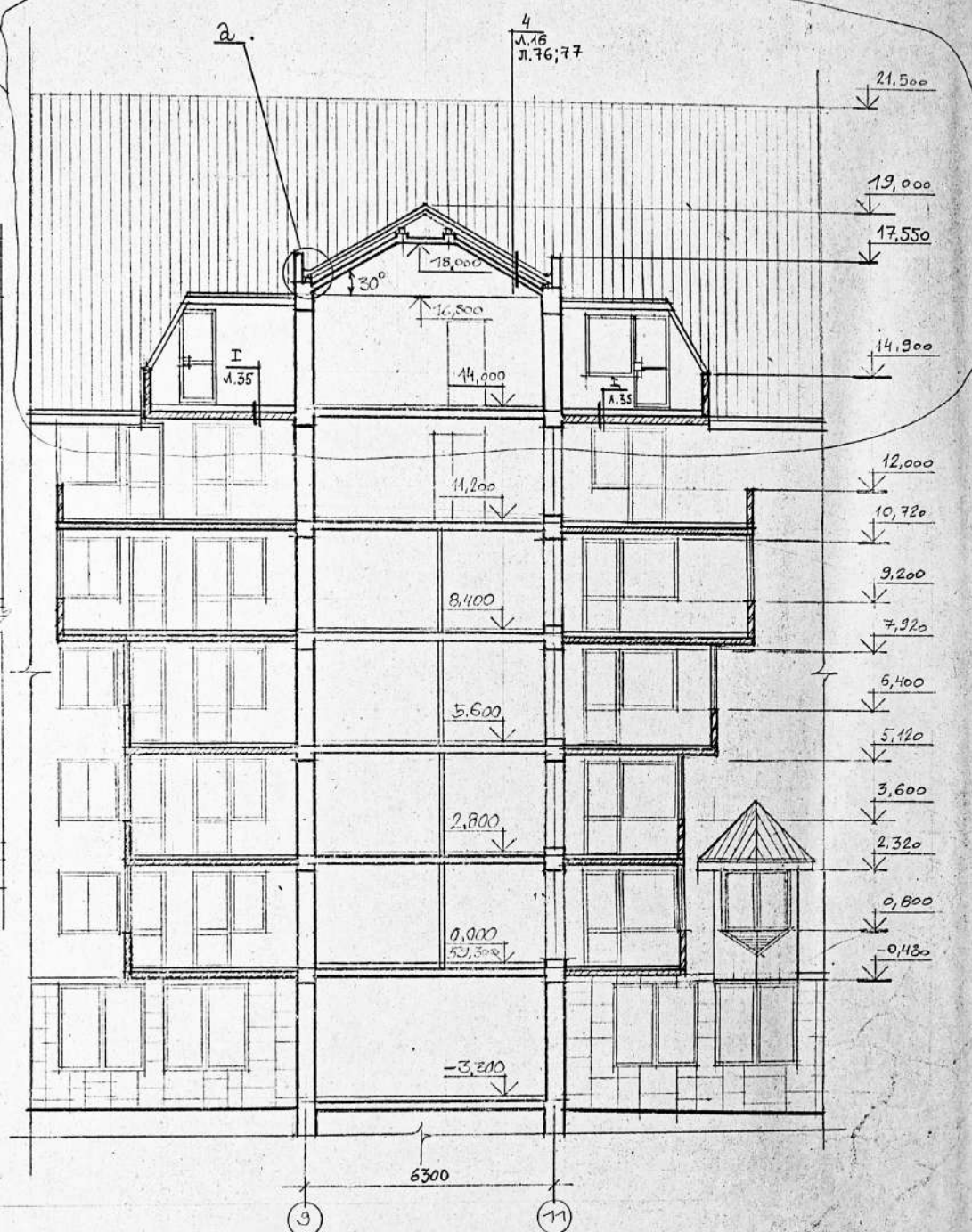
STADIU	LIST	LISTOV
PE	13	

"RURALPROJECT OR. CHISINAU"

PLAN ETAJ MANSARDAT

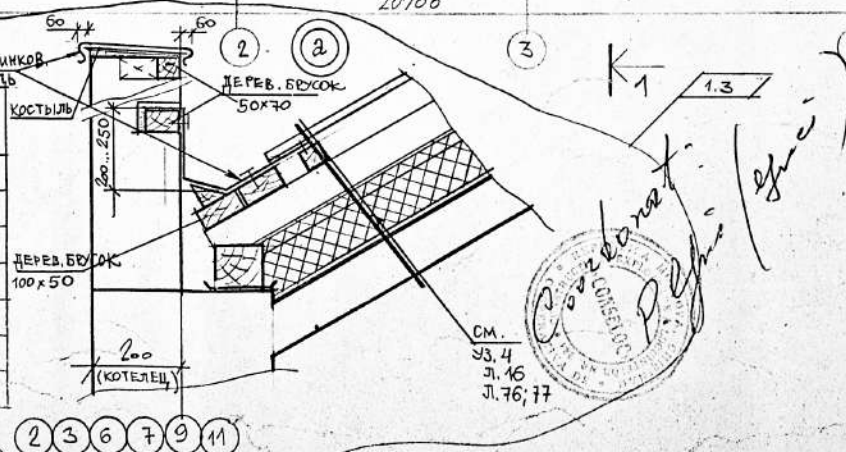


SECȚIUNEA A-A

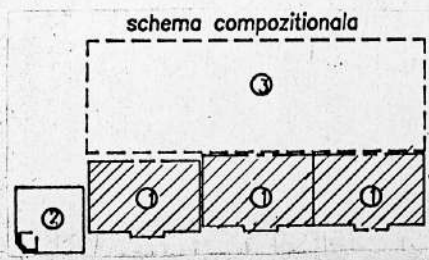


ЭКСПЛИКАЦИЯ ОТВЕРСТИЙ

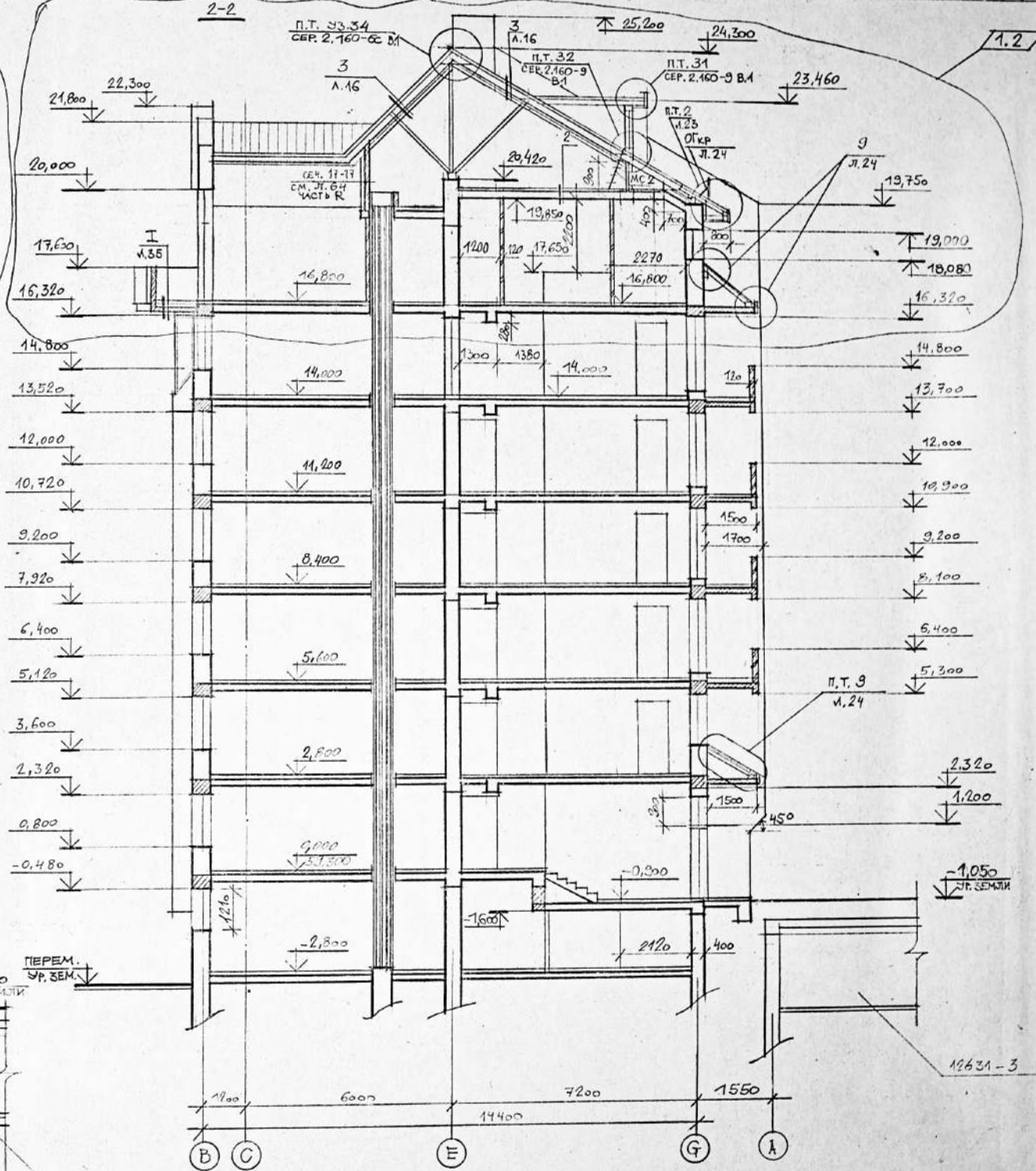
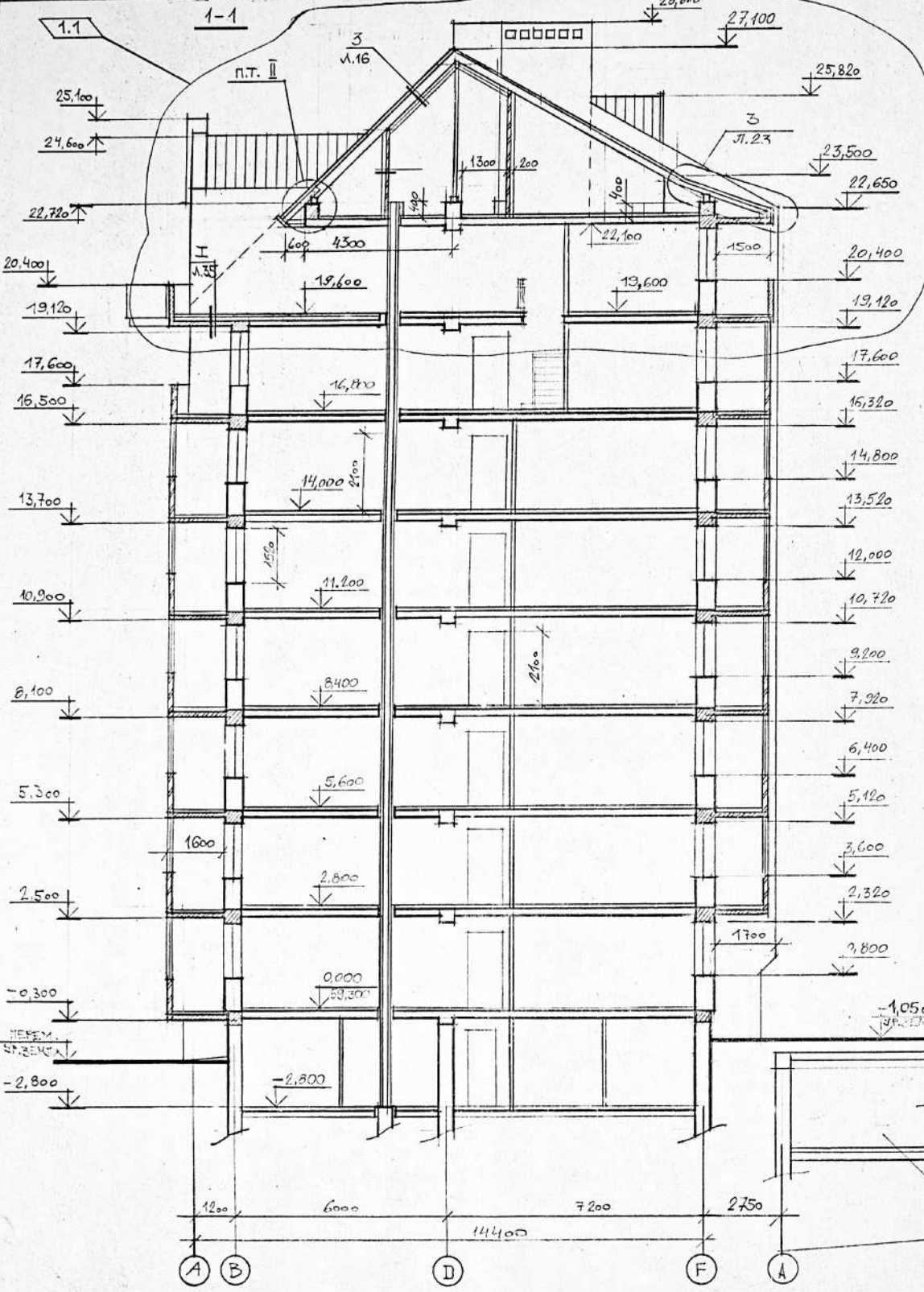
ТИП ОТВ.	РАЗМЕРЫ, ММ		ОТН. НИЖА М.	НАЗНАЧЕНИЕ
	В	Н		
1	140	140	21,500	ОВ
2	280x130x500H		20,800	ЭЛ (НИША)
3	100	100	19,600	ОВ



- КАНАЛ 140x140 (ОВ) выложить из кирпича $\delta=120$ НА ВСЮ ВЫСОТУ ПОМЕЩЕНИЯ.
- ЭТАЙ ЛИСТ ЧИТАТЬ С ЛИСТАМИ КОНСТРУКТОРСКОЙ ЧАСТИ.



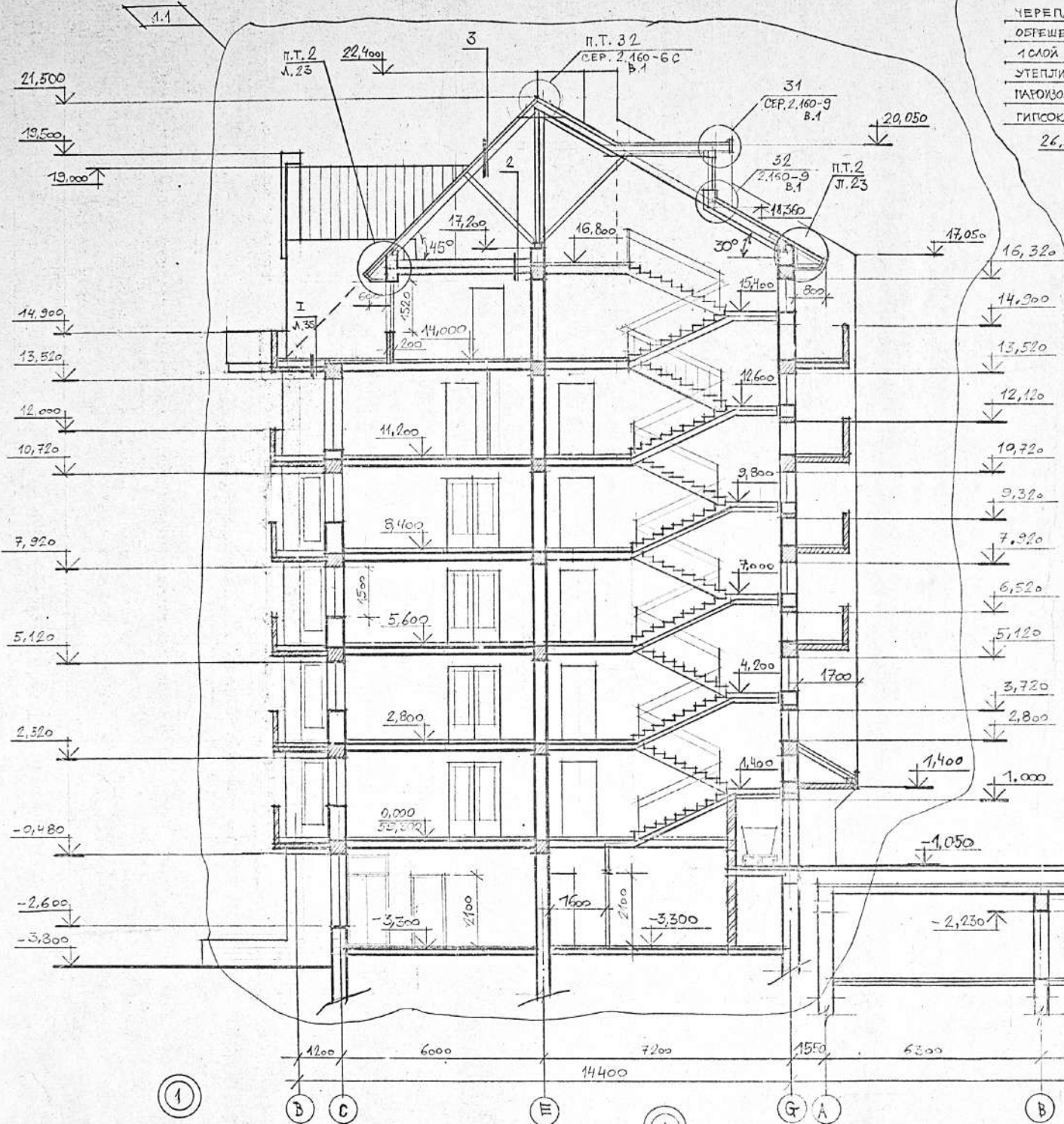
1	1.3		10798	12631-1-AR		
MOD.	SECT.	PL.	Nº DOC. SEMNAT	DATA		
SEP. SECT.	SAV. ENCO					
ASP.	TEALCO					
ISP.	TEALCO					
ELABOR.	BOGNEASA					
ELABOR.	DINA					
CASA DE LOCUIT CU 48 APARTAMENTE OFICIU ŞI GARAJ SUBTERAN PE STR. G. URECHE.				FAZA	PLANSĂ	PLANSĂ
CASA DE LOCUIT CU 48 APARTAMENTE				PE	14	
PLAN ETAJ MANSARDAT, COTA 19,600				"RURALPROIECT" OR. CHISINAU		



12631-1-AR			
1	1,2	PL.	№ DOC SEMNAT DATA
REF. SEC.	SAVCENCO		
ISP.	TEATCO		
ASP.	TEATCO		
ELABOR.	BOZILAGA		
ELABOR.	DIMA		

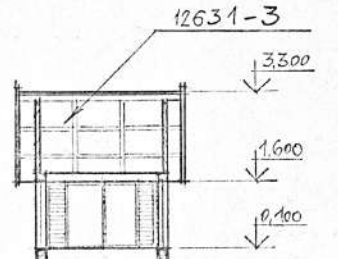
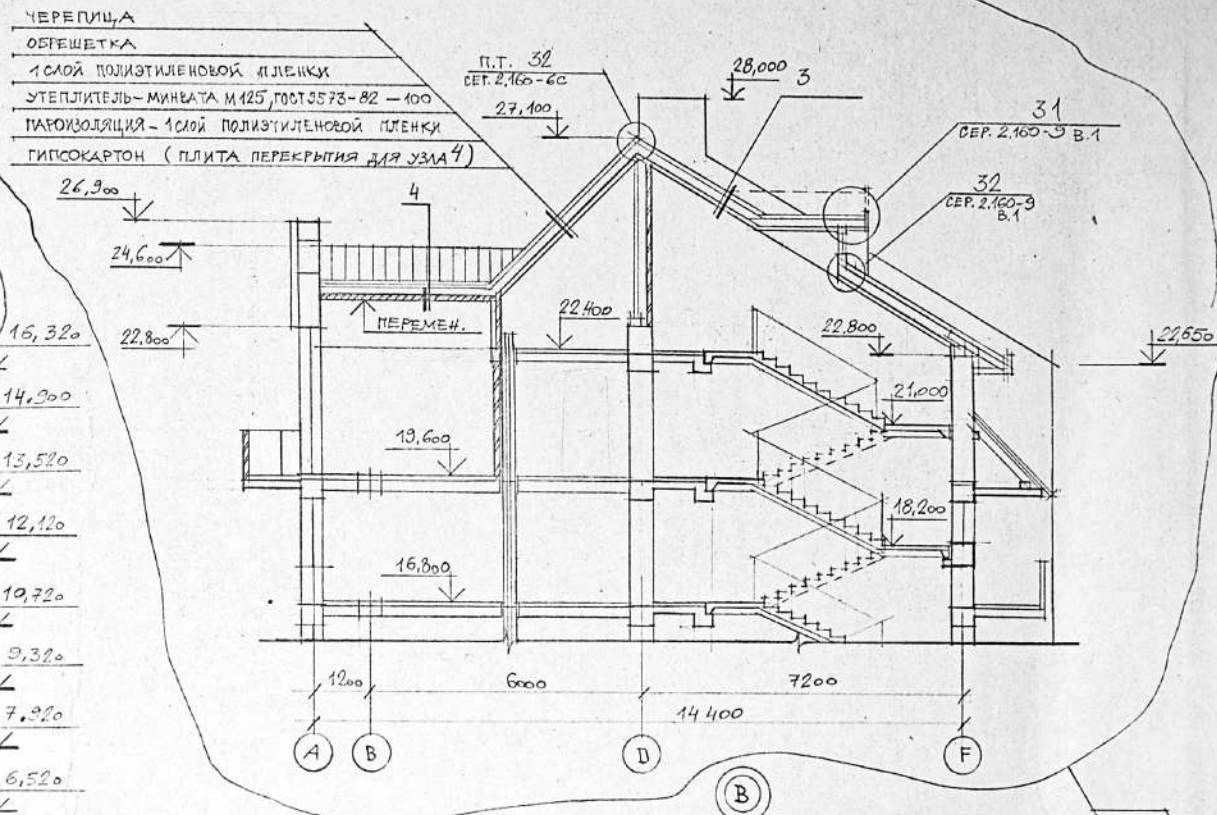
CASA DE IOCUIT CU 48 APARTAMENTE, OFICIU SI GARAJ SUBTERAN PE STR. G. URECHE	
PAZA	CLANEA PLANGE
FE	15
GEOIUNEA 1-1; 2-2	
RURALPROIECT	
M. URSINARU	

3-3



3 4

4-4 / FRAGMENT



BETON ASFALTIC CU GRANULAJIE FINA, TOCT 9128-84	-60
SUBGRUNDIRI CU BITUM LICHID, TOCT 11955-82	
PIATRA SPARTA, FRACTIE (M300) 40:70 TOCT 8267-82-150	
NISIP CU GRANULAJIE MIJLOCIE TOCT 8736-85	-150
STRAT DE PROTECTIE A BETONULUI - DOUA STRATURI DE RUBEROID PE MASTIC BITUMINOS	
BETON B15	-100
PANOU PREFABRICAT PENTRU PLANSEU	-220

BETON ASFALTIC CU GRANULAJIE FINA TOCT 9128-84	-60
SUBGRUNDIRI CU BITUM LICHID, TOCT 11955-82	
PIATRA SPARTA, FRACTIE (M300) 40:70 TOCT 8267-82	-150
NISIP CU GRANULAJIE MIJLOCIE TOCT 8736-85	-200
PAMINT COMPACTAT	

TIĞLA PLANĂ DE CERAMICĂ CU DIM. 325x160x10
ȘIRCI 50x50, BĂTUTE DISTANȚAT CU INT. - 280
CAPRIORI

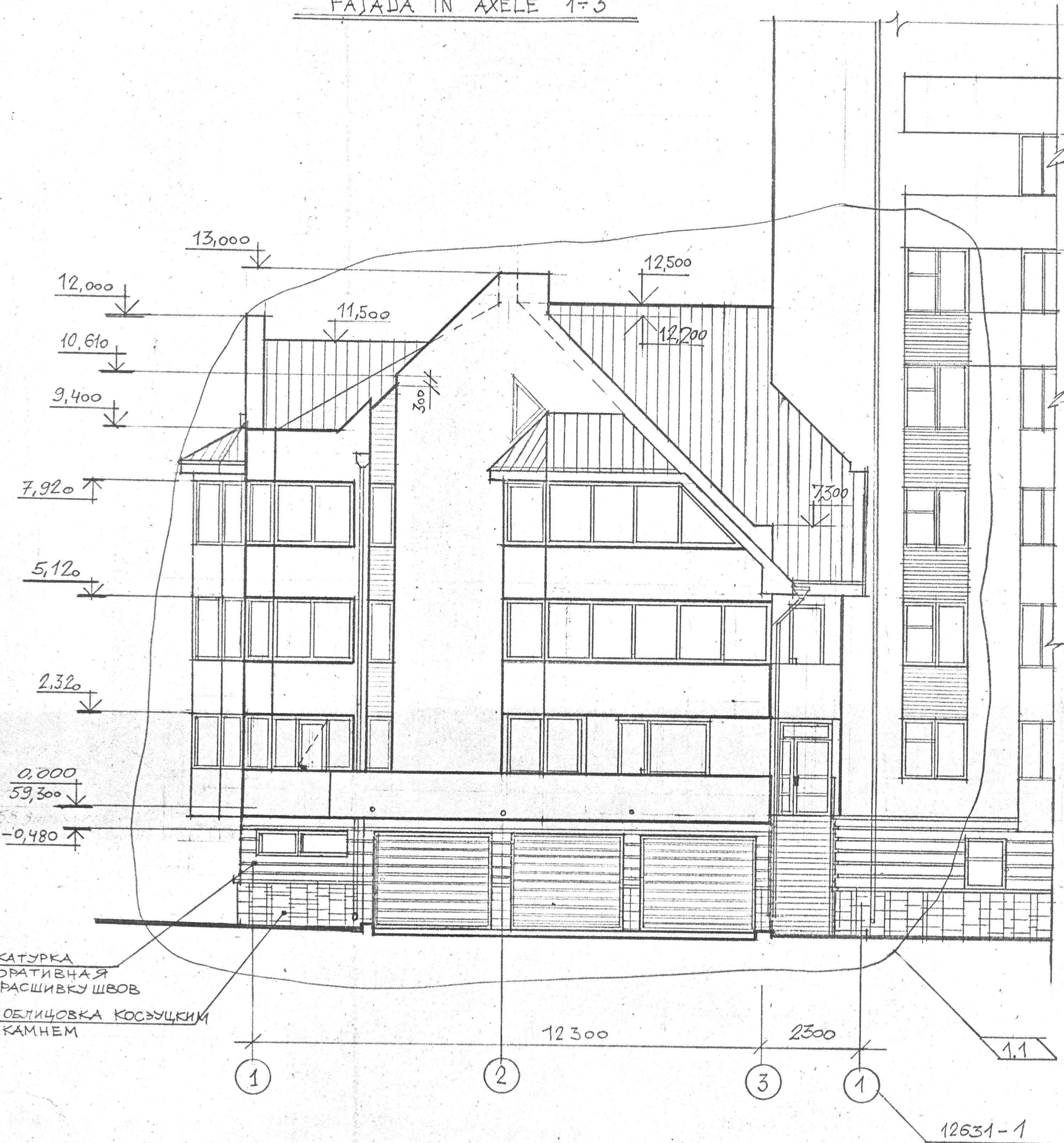
PAMINT VEGETAL	-360
ARGILA EXPANDATA	-100
STRAT DE PROTECTIE, PIETRIS (M400), TOCT 3757-83 IN BITUM LICHID	-100
2 STRATURI DE RUBEROID PE MASTIC BITUMINOS	
BETON B15	-100
PANOU PREFABRICAT PENTRU PLANSEU	-220

STRAT DE NIVELARE - MORTAR DE CIMENT SI NISIP M100	-25
ARGILA EXPANDATA (TOCT 3753-82) y. 600x400-120	
BARIERA DE VAPORI IMBINĂRIILOR DINTRE PANOURI - 1 STRAT CARTON GUDRONAT	
PANOU PREFABRICAT PENTRU PLANSEU	-220

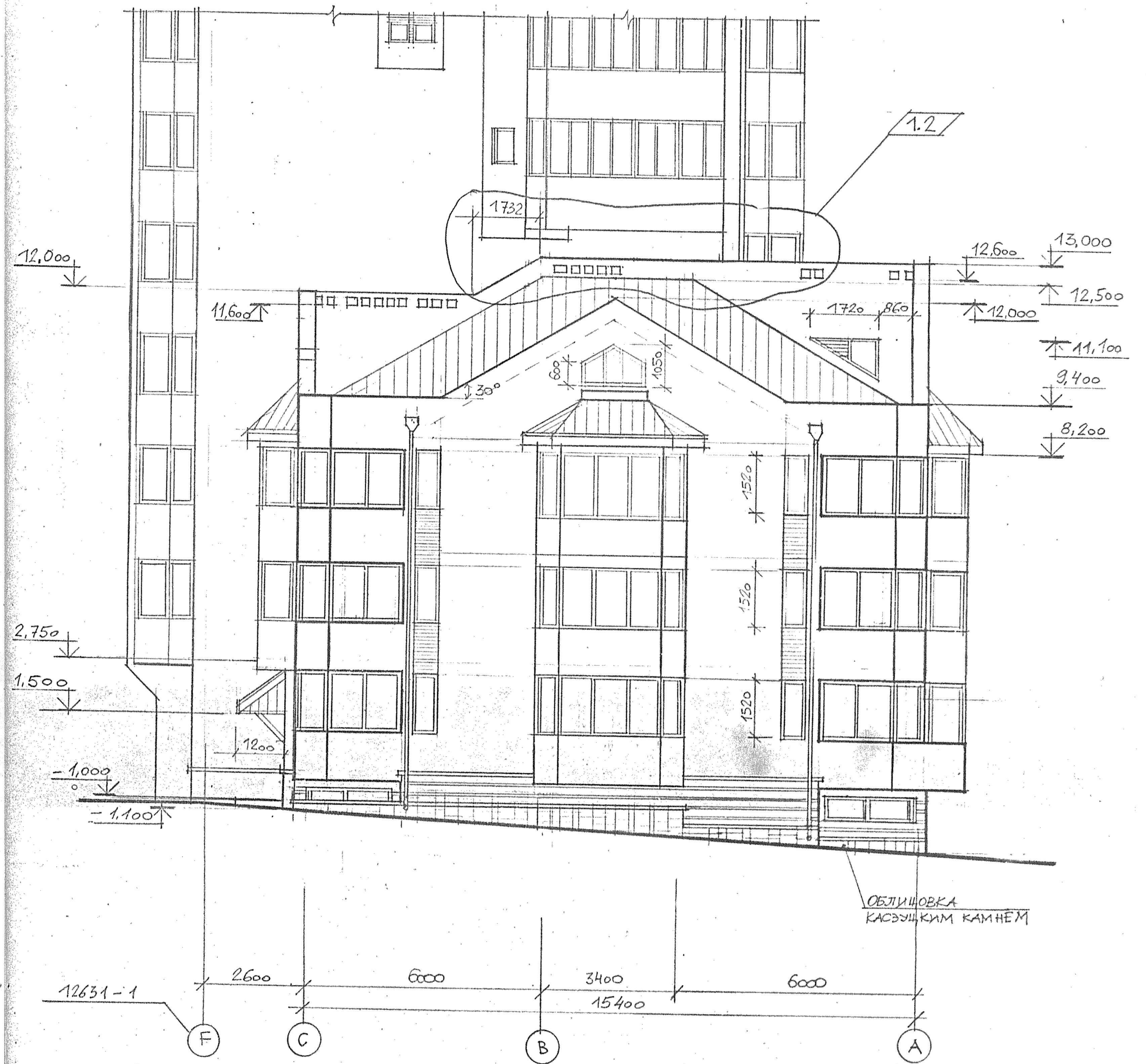
1	1/2	PL.	NR. DOC.	SEMINT	DATA
SEP. SECT.	SAVENCO				
ISP.	TEJUCO				
ASP.	TEJUCO				
ELABOR.	BAȘNEAGA				
ELABOR.	DIMA				

12631-1-AR	
CASA DE LOCUIT CU 48 APARTAMENTE, OFICIU SI GARAJ SUBTERAN PE STR. G. URECHE	FAZA PLANȘI PLANȘA
CASA DE LOCUIT CU 48 APARTAMENTE	PE 16
SECIUNEA 3-3	"RURALPROJECT"
SECIUNEA 4-4, NODURI	DR. CHISNAU

FAJADA ÎN AXELE 1-3

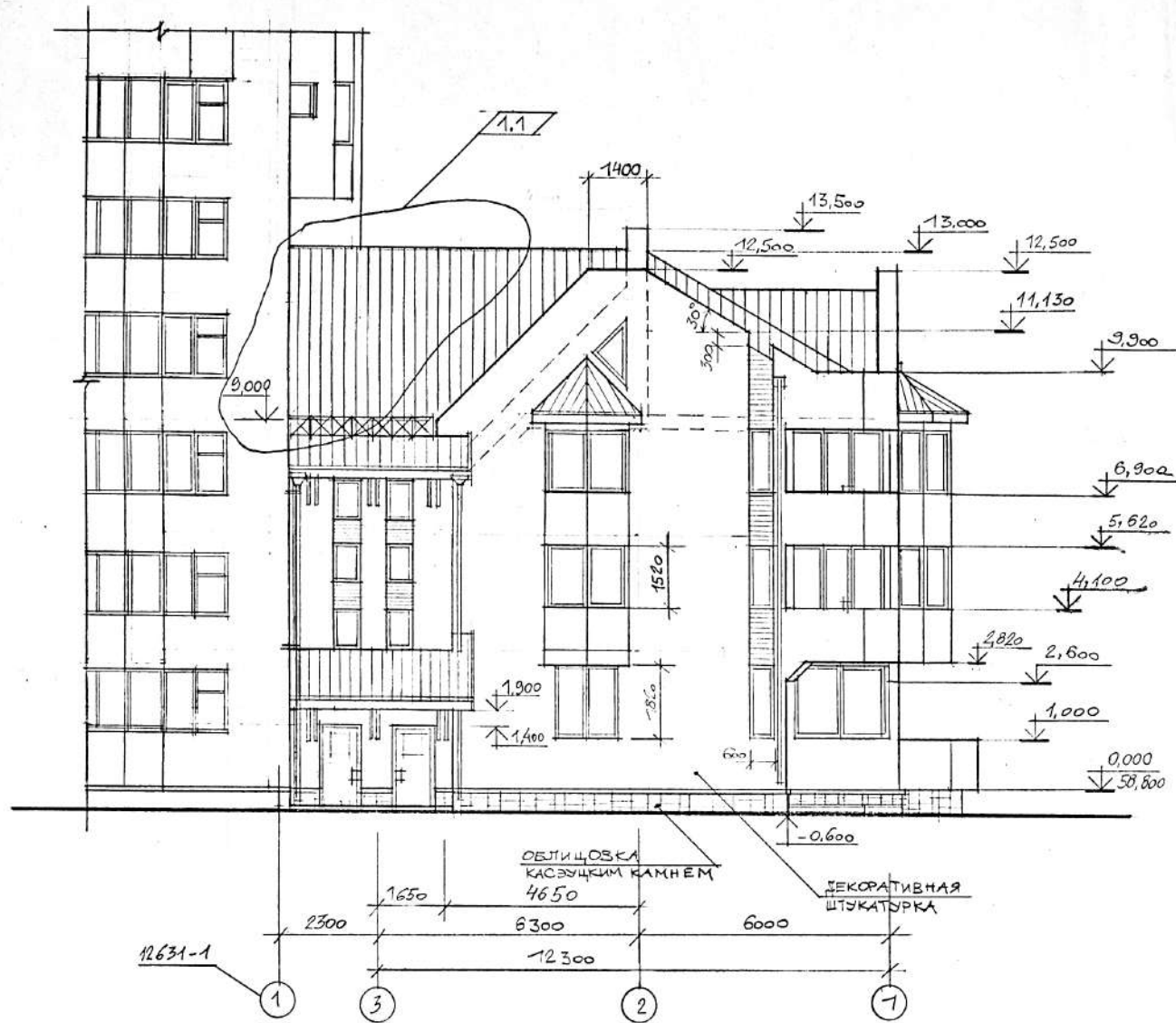


FAJADA ÎN AXELE C-A



1	1:2			07.98	
MOD.	SECT.	PL.	№ DOC.	SEM.	DATA
					12631-2-AR
SEF. SEC.	SAVCENCO				CASA DE LOUIT CU 48 APARTAMENTE, OFICIU SI GARAJ SUBTERAN PE STR. G. URECHE
ISP.	TEAJCO				OFICIU
ASP.	TEAJCO				FAZA
VERIF.	TEAJCO				FLANZA
ARH.	BOENAGA				FLANGE
					PE
					8
					FAJADA IN AXELE 1:3, C:A
					IP "RURAL PROIECT" DR. CHISINAII

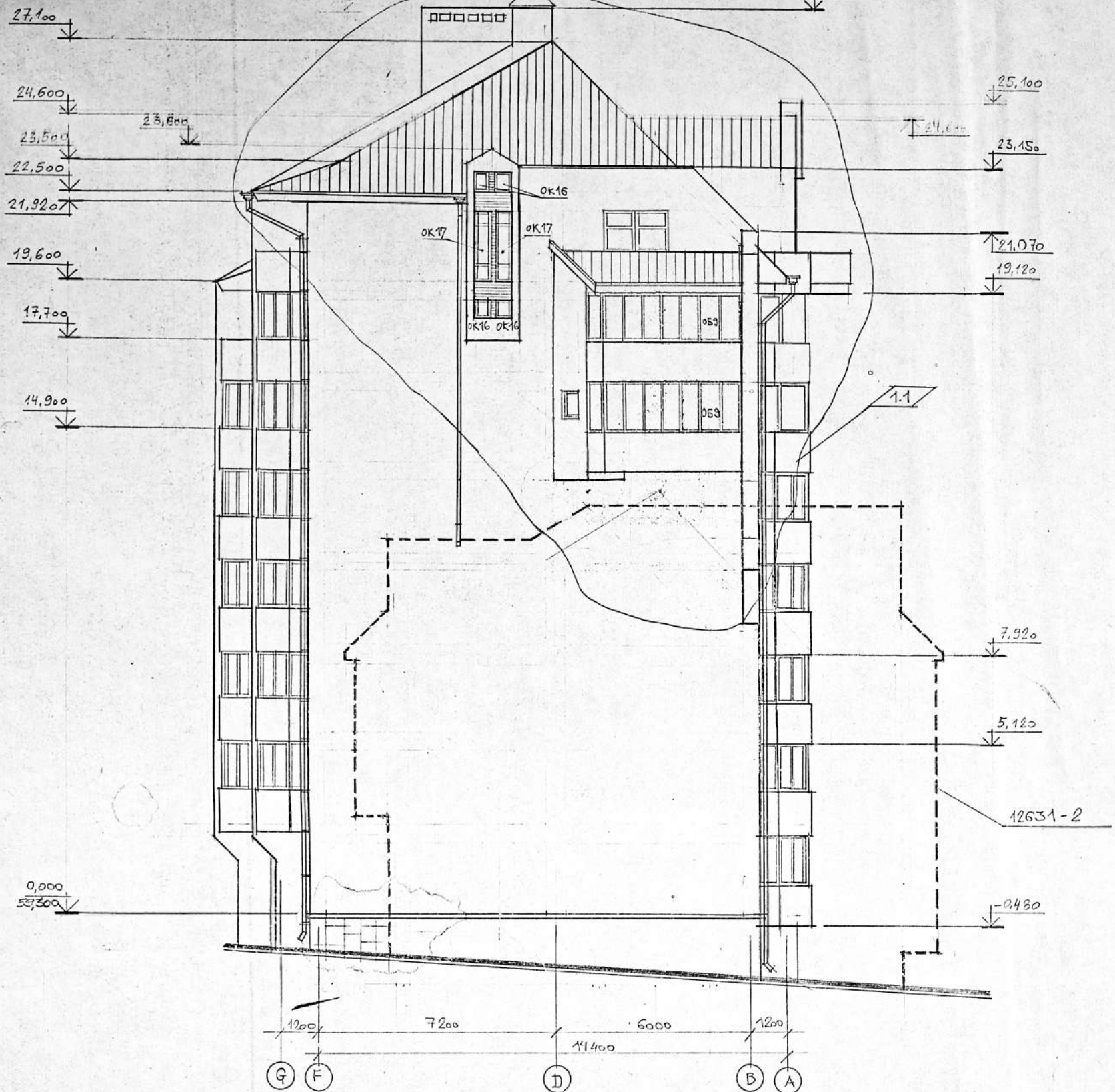
FAJADA ÎN AXELE 3-1



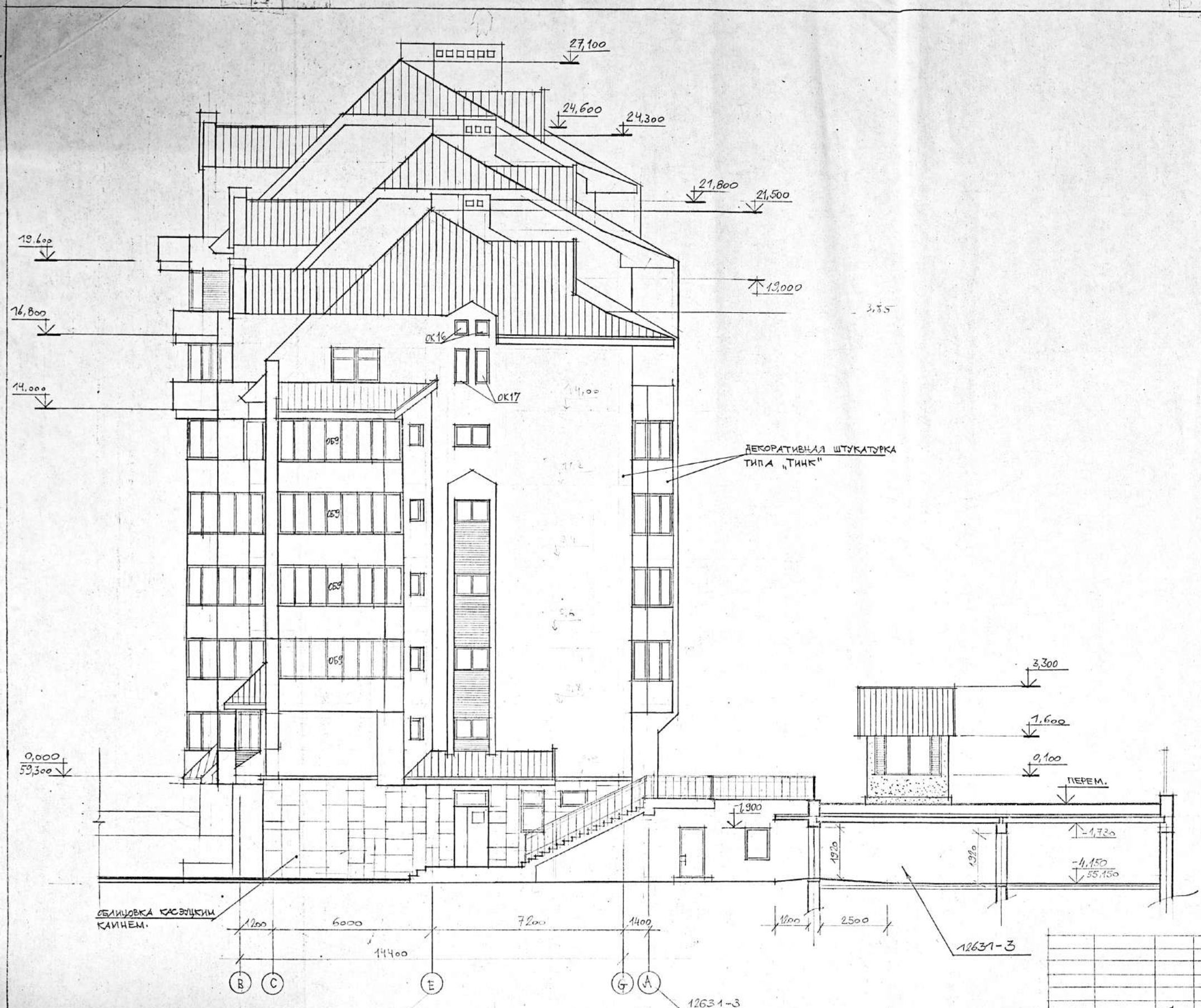
1	1				07.99	12631-2-AR
MOD.	SECT.	PL.	Nº DOC.	SEMNAȚ	DATA	
						CASA DE LOCUIT CU 48 APARTAMENTE, OFICIU ȘI GARAJ SUBTERAN PE STR. G. URECHE
DEF. SECT.	SAVCENCO					FAZA
ISP.	TEAJCO					PLANSĂ
ASP.	TEAJCO					PLANSĂ
VERIFICAT	TEAJCO					PE
ARH.	POȘNEAGA					9
						FAJADA ÎN AXELE 3+1
						IP „RURALPROIECT” OR. CHIȘINĂU

FAJADA LATERALĂ ÎN AXELE G-A

28,000

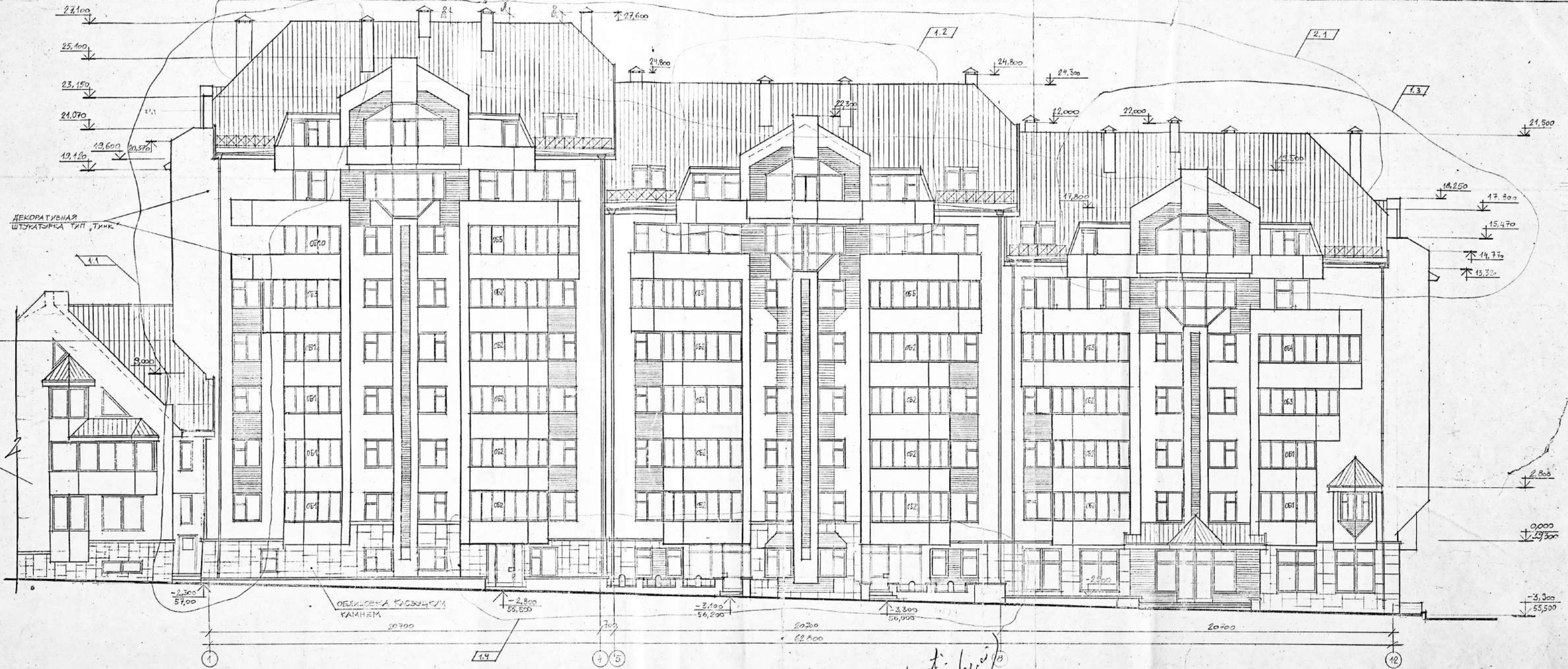


12631-1-AR						
1	1			1.1	07.98	
MOD	SECC	PL.	1/1	1/1	1/1	DATA
CASA DE LOCUIT CU 48 APARTAMENTE, OFICIU SI GARAJ SUBTERAN PE STR. G. URECHIE						
DES. SEC.	GAVRILCO					
ISP	TEAJCO					
ASP	TEAJCO					
ELABOR.	BOZNEAGA					
ELABOR.	DIMA			07.97	26.97	
CASA DE LOCUIT CU 48 APARTAMENTE						FAZA PLANSA PLANSE
						PE 20
FAJADA LATERALĂ ÎN AXELE G-A						"RURALPROIECT" DR. CHISINAU



СЕР. СЕКЦ.	САКЕНКО	
ИСП.	ТЕАКОВ	
АСП.	ТЕАКОВ	
ЕЛАБОР.	БОСНЕГА	
ЕЛАБОР.	ДИМА	

12631-1-AR	
КАСА ДЕ ЛОКУИТ КУ 48 АПАРТАМЕНТЕ, ОФИЦИУ ШИ ГАРАЖ СУБТЕРАН ПЕ СТРА. Г. УОЕЧЕ	
КАСА ДЕ ЛОКУИТ КУ 48 АПАРТАМЕНТЕ	ФАЗА ПЛАНСА ПЛАНСЕ
	РЕ 34
ФАЖАДА ÎН АХЕЛЕ В-Г	ЕУРАПРОЕКТ
	ОП. ЧИШИНАУ



12631-2

ДЕКОРАТИВНАЯ ШТУКАТУРКА ТИП 'ТИНК'

ОБИЕДИНЕНА КАСАЩЕЦА КАМЕРИ

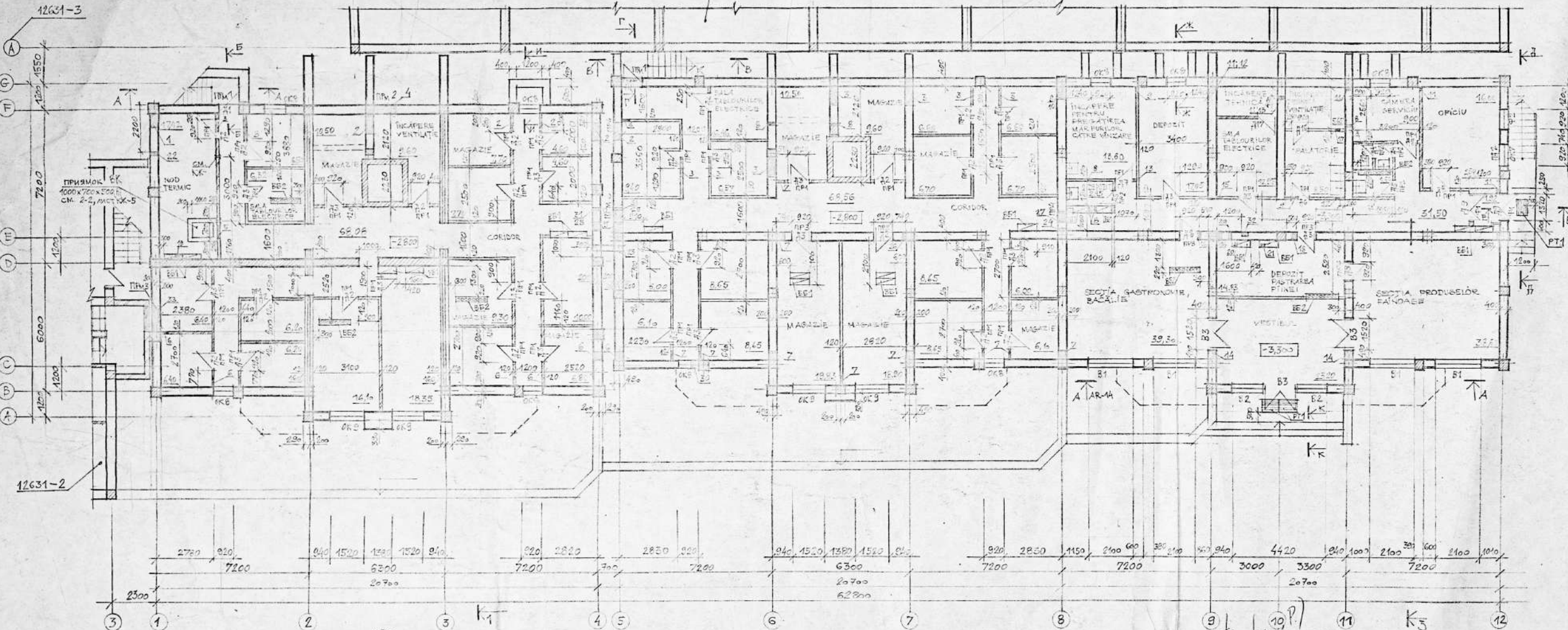


Coordonant: P. Popu (P. Popu)

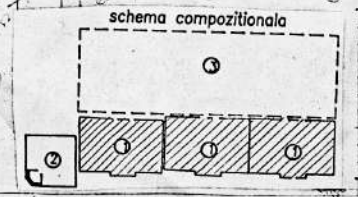


2	1								12631-1-AR	
1	1.4									
MOD. PROCT.	PL.	№. LOC.	CEMINT.	DATA	CASA DE LOCUIT CU 48 APARTAMENTE, OFICIU SI GARAJ SUSTENAN PE STR. G. URECHIA					
DES. SER.	SANCRALCO				CASA DE LOCUIT CU 48 APARTAMENTE			FAZA	PLANSA	PLANSJE
DES.	TRADCOI							PE	17	
ELABOR.					FAZADA IN AXELE 1+12			SUA PROIECT. SR. CHISINAU		
ELABOR.	DINA									

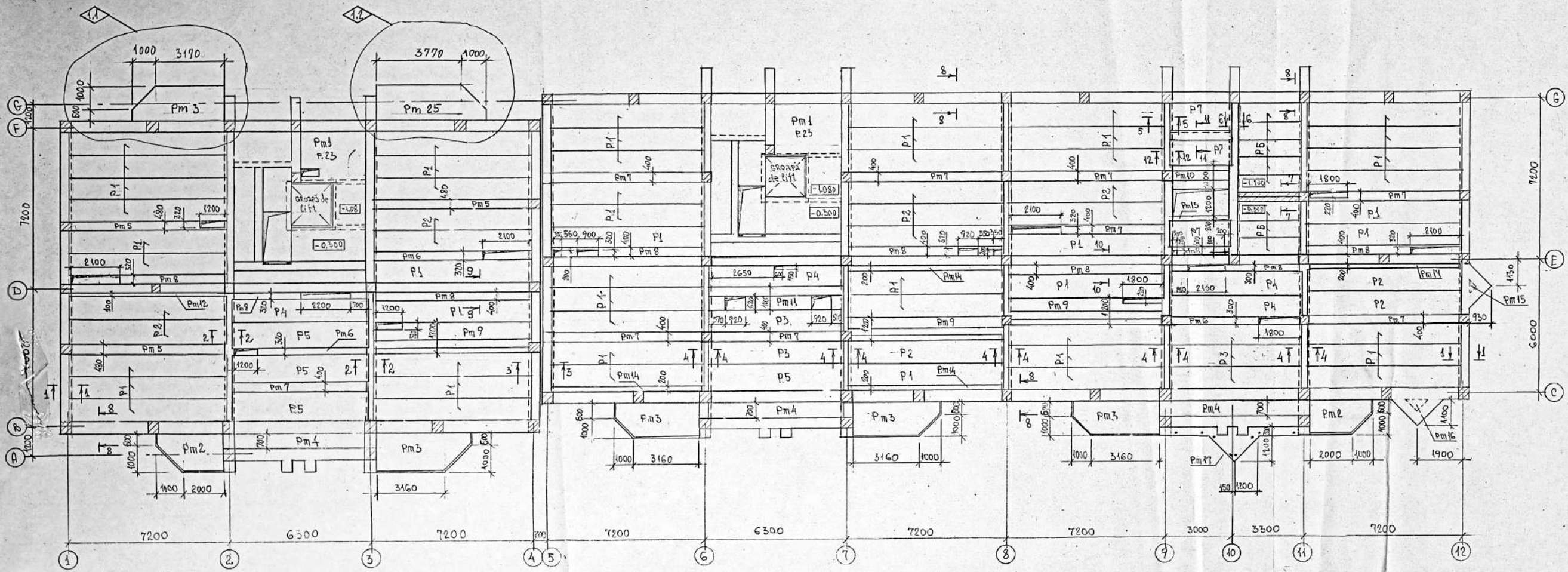
ТИП ОТВ.	РАЗМЕРЫ, мм		ОТКЛ. НИЖЕ, м	НАЗНАЧЕНИЕ
	В	Ч		
1	600	480	-2,120	ОВ
2	300	300	-0,880	"
3	300	300	-0,780	"
4	1000	450	-2,700	"
5	600	400	-1,080	"
6	400	200	-0,680	"
7	400	200	-0,680	"
8	140	140	-0,620	"
9	600	200	-0,680	"
10	200	200	-2,800	"
11	100	100	-2,800	"
12	400	200	-0,900	"
13	200	200	-0,680	"
14	400	200	-3,300	"
15	140	140	-0,620	"
16	250	200	-0,680	"
17	250	250	-0,680	"
18	250	140	-0,680	"
19	120	200	-0,680	"
20	120	200	-0,680	"
21	120	300	-0,780	"
22	200	200	-1,050	СС
23	φ 50		-0,730	ГМБЗ 2 ШТ
24	100	100	-0,580	"
25	φ 150		-0,850	БК ГМБЗ 3 ШТ
26	200	200	-1,100	БК
27	650	200	-0,800	"
28	200	150	-0,600	"
30	300	200	-2,300	ЭЛ Б АЦТ φ 100
31	150	100	-0,780	ЭЛ
32	300	180	-2,200	" ИЩА
33	1200	600	-2,500	ОВ



Цементно-песчаная штукатурка -20
 Кирпичная перегородка по деталировке
 обмазка горячим битумом
 минераловатная плита К 125 57/м²
 по ст. 9573-82 -60
 1 слой пергамина
 Цементно-песчаная штукатурка
 по сетке -20



12631-1-AR	
CAZA DE LOCUIT CU 48 APARTAMENTE, OFICIU, SI GARAJ CUSTERAN PE STR. G. URICHOE	FAZA PLANUL PLANSE
CAZA DE LOCUIT CU 48 APARTAMENTE.	PE 6
PLAN SUBSOL, COTA -2,800	RURAL PROIECT DE CHISNAU



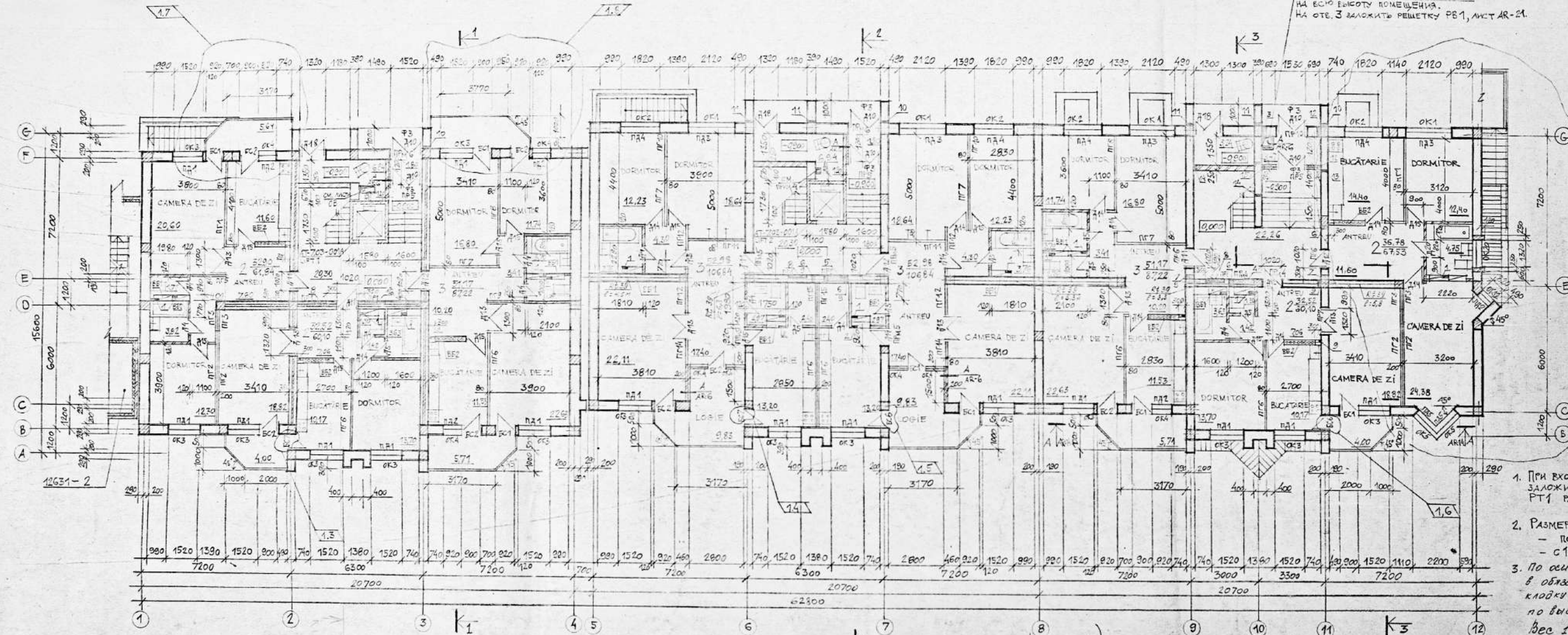
1. Plăcile de planșeu de așezat pe un strat mortar de ciment marca 100 de grosimea 10mm
2. Rosturile între plăcile de planșeu de curățit de gunoi, moloz, de spălat cu apă și de astupat cu mortar de ciment marca 100
3. Montajul plăcilor de planșeu se execută în conformitate cu cerințele CHUR 5.03.01-87
4. Găurile în plăcile planșeului de dimensiunea 150mm (360 bucăți) se fac în zonele de goluri ale fanourilor, neatingând nervurile panoului

1	1.2				8.98	12631-1-R
Mod	Sect	PL	№boe	Semnăt		
Casa de locuit cu 48 apartamente, oficiu și GARAJ pe str. G. Ureche						Faza Planșă Planșe
Sef. ect. Savenco						PE
T. P. Teajco						21
Cons. arh. Jacimintu						RURALPROJECT
Per. croș. Jacimintu						Chișinău
El. & b. Jacimintu						Planșeu la cota -0.300

ЭКСПЛИКАЦИЯ ОТВЕРСТИЙ

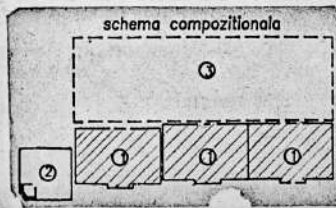
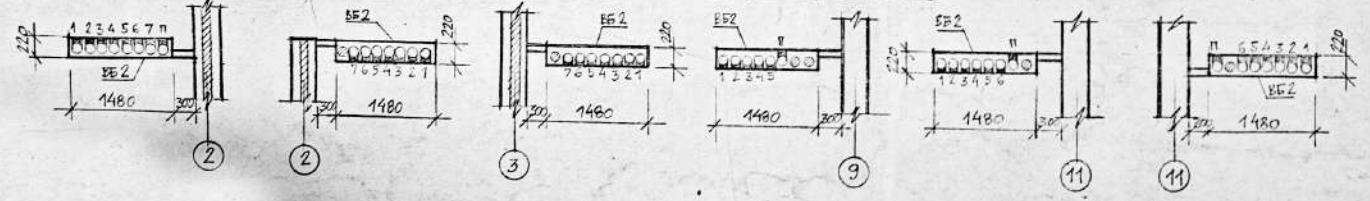
ТИП ОТВ.	РАЗМЕРЫ, мм	ОТМ. ПУБЛ. м	НАЗНАЧЕНИЕ
1	140 140	2,000	ОБ
2	200 200	2,000	"
3	200 200	1,200	"
4	1000x200x1500	0,500	ВК (НИША), СТАНОВИТЕ РЕЗЕРВНЫЙ ШКАФ ПШ2
5	1000x300x1000	0,500	" СТАНОВИТЕ РЕЗЕРВНЫЙ ШКАФ ПШ2
6	100 250	0,000	"
7	100 250	2,070	"
8	900x140x950	0,900	ЭЛ (НИША)
9	100 100	2,200	ГАЗ
10	100 100	2,400	"
11	100 100	1,300	"
12	100 100	0,900	"
13	100 100	1,100	"
14	100 100	0,000	ОБ
15	100 100	-0,900	"
16	1000x1200x1500	0,500	ВК (НИША), СТАНОВИТЕ РЕЗЕРВНЫЙ ШКАФ ПШ2

ВОЗДУШНО-ТЕПЛОИЗОЛЯЦИОННАЯ ПЛАТКА 400x400 НА ВСЮ ВЫСОТУ ПОМЕЩЕНИЯ. НА ОТВ. 3 ЗАЛОЖИТЬ РЕШЕТКУ РБ1, ЛИСТ АР-21.



1. ПРИ ВХОДАХ В ПОДЪЕЗДЫ КАЖДОЙ СЕКЦИИ ЗАЛОЖИТЬ РЕШЕТКУ ДЛЯ ВЫТИРАНИЯ НОГ РТ1 РАЗРАБОТАННУЮ НА ЛИСТЕ АР-29.
2. РАЗМЕРЫ ОТВЕРСТИЙ ВЕНТЕЛОКА ВБ2:
 - ПОДВАЛ - 140x140 ПОД ПОТОЛКОМ,
 - С 1 ПО 7 ЭТАЖИ - 140x350(Н) ПОД ПОТОЛКОМ.
3. По оси Е в местах, указанных на плане, в обязательном порядке заложить в кладку ветки РБ38 с шагом 400 мм по высоте. Расход сетки - 11 м.п. Вес 1 м.п. сетки 1,2 кг.
4. КАНАЛ 140x140 (ОБ) ВЫЛОЖИТЬ ИЗ КИРПИЧА С142 НА ВСЮ ВЫСОТУ ЭТАЖА.

Планы вентблока ВБ2 с поэтажным расположением отверстий.



1	1.9	07.98	
MDR	SECT. PL.	№ DOC	SEMNAȚA DATA
REF. SECT.	SĂLGENCO		
ISP.	TEAJIC		
ASP.	TEAJIC		
ELABORAT	BOSNESCU		
ELABORAT	DUMA		

12631-1-AR

CASA DE LOCUIT CU 48 APARTAMENTE, OFICIU SI GARAJ SUPTERAN PE STR. G. URECHE

CASA DE LOCUIT CU 48 APARTAMENTE

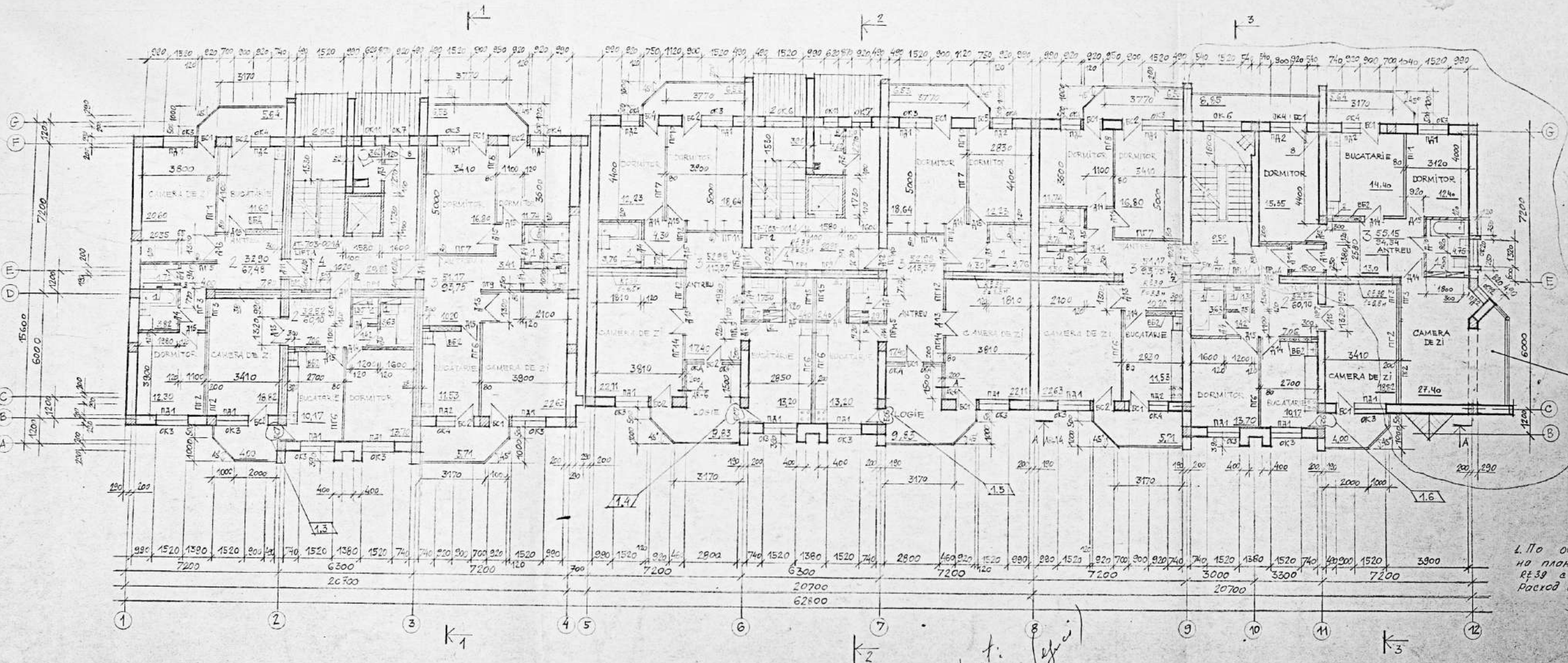
PLAN ETAL 1, COTA 9,000

FAZA PLANȘA PLANȘE PE 7 RURALPROJECT

Coordonat. ing. (spec. P.)

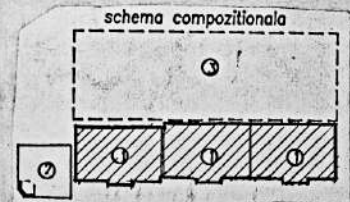
EXPLICATIA STERSEI

Tip	Dimensiuni, mm	Stm. niza	Destinatie
OTV.	B H	M.	
1	140 140	4,800	OB
2	200 200	4,800	"
3	90 110	4,800	"
4	80x140x1500	3,600	9A (NISA)
5	1000x500x1800	3,300	9A (NISA) STANCIUNTA DE PORNIRE SI CAZAVANIE
6	100 250	2,800	"
7	100 250	4,970	"
8	160 100	2,800	OB
9	1000x120x1900	3,300	9A (NISA) STANCIUNTA DE PORNIRE SI CAZAVANIE

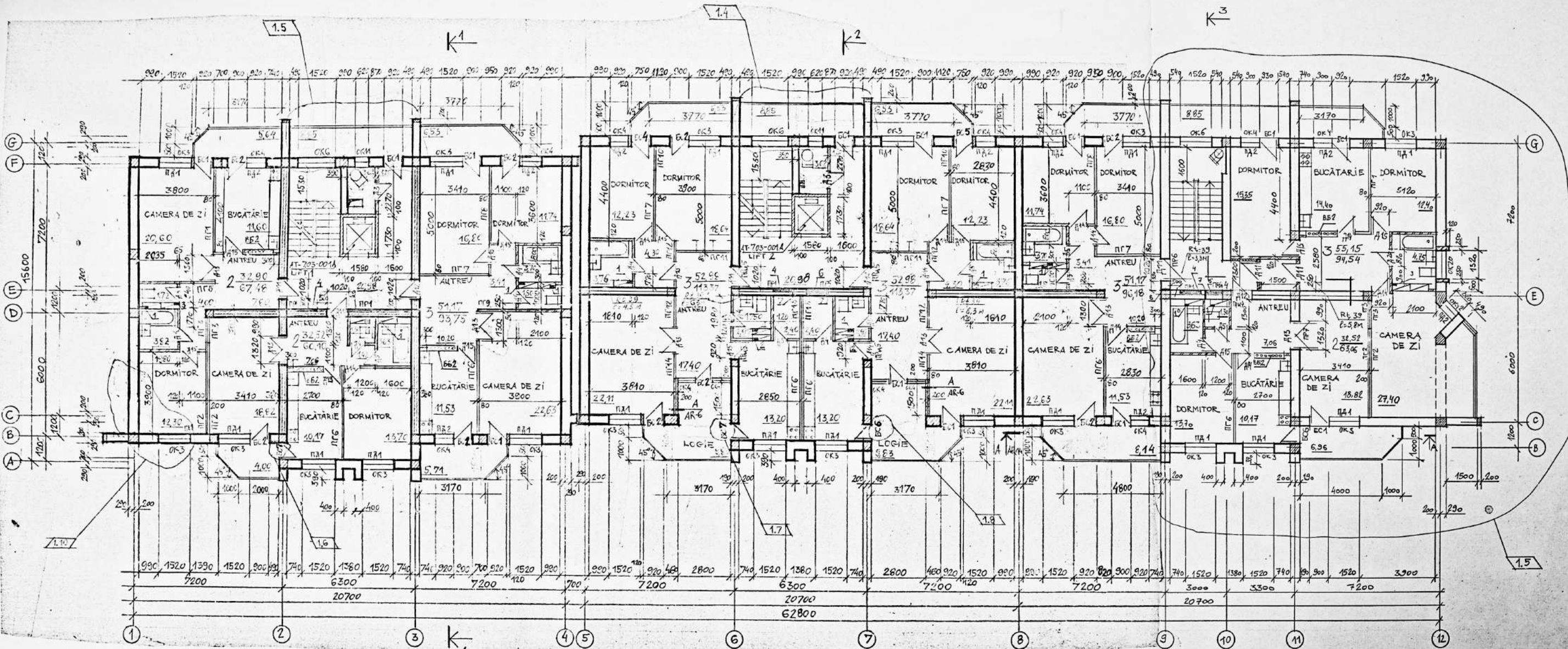


1. Po axa E' in locurile, uzorocnyh no plone, v klodku zalozhit setki R#39 v szagom 400mm po vysote. Rasxod setki - 153,3 n.m.

Coordonati: P. Ionescu (sign)



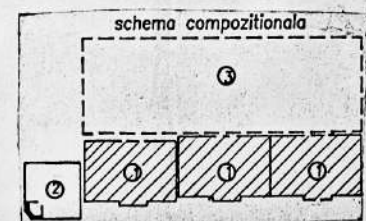
1	1.7			07.98			12631-1-AR
Mod.	SECT.	PL.	Nr. DOC.	SEMNAI	DATA		
SEF. SECT.	SAV. SECT.						CASA DE LOCUIT CU 48 APARTAMENTE OFICII SI GARAJ SUBTERAN PE STR. GURECHE
ISP.	TEAJCO						CASA DE LOCUIT CU 48 APARTAMENTE
ASP.	TEAJCO						FAZA PLANSA PLANSE PE 8
ELABOR.	ROU. TRAGA						PLAN. ETAJ 2, COTA 2,800
ELABOR.	DIMA						"RURALPROIECT"



ЕКСПЛИКАЦИЯ ОТВЕРСТИЙ

ТИП ОТВ.	РАЗМЕРЫ, ММ		ОТМ. НАЗНАЧ.	НАЗНАЧЕНИЕ
	В	Н		
1	140	140	10,400	ОВ
2	200	200	10,400	- "
3	90	110	10,400	- "
4	900x110x550(Н)	9200		ЭЛ (НИША)
5	100	100	10,800	ГАЗ
6	1000x300x1500(Н)	8,900		ВК (НИША) УСТАНОВКА ПЕЧЕГАННИЦЫ ИЛИ ШКАФ
7	100	250	8,400	ВК
8	100	250	10,470	ВК
9	1000x120x1500(Н)	8,300		ВК УСТАНОВКА ДЕРЕВ. ШКАФ

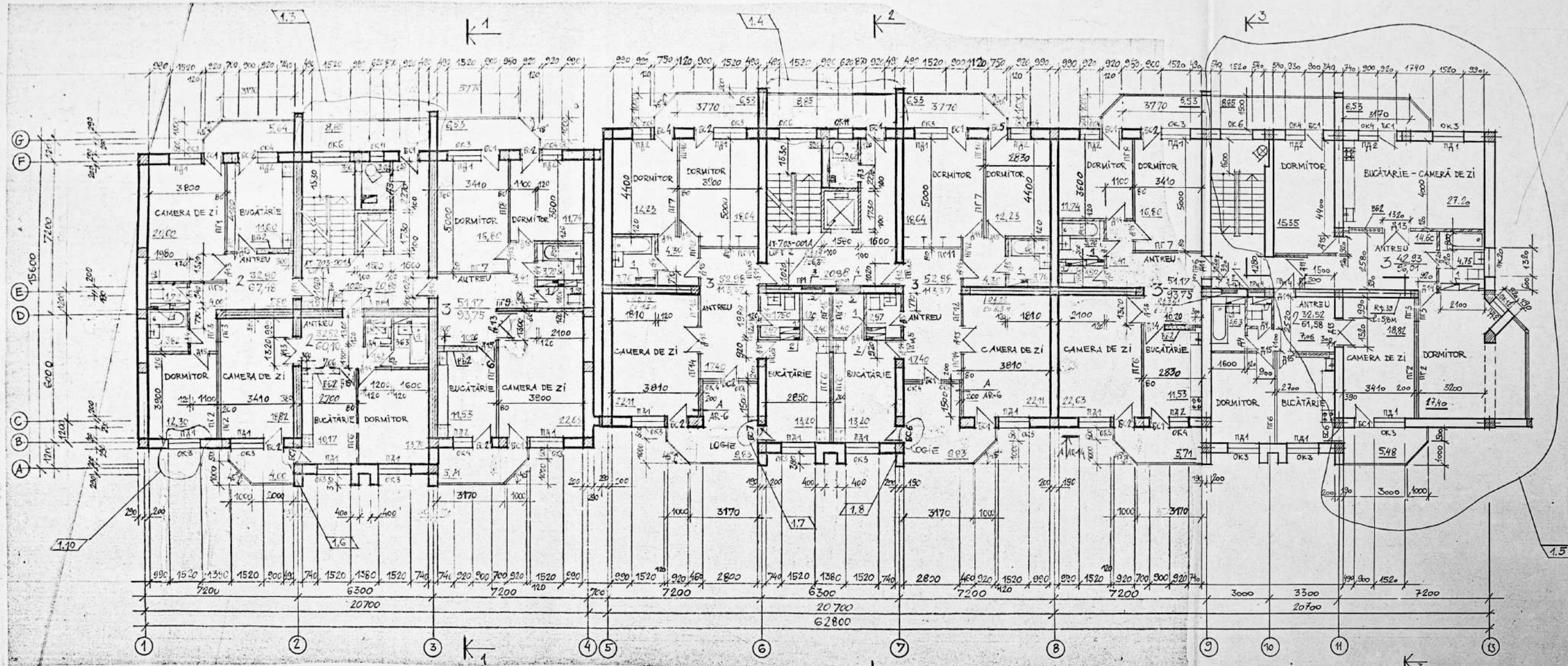
1.1
1.2



1. ПО ОСИ Е - В МЕСТАХ УКАЗАННЫХ НА ПЛАНЕ, В КЛАДКУ ЗАЛОЖИТЬ СЕТКИ R4/39 С ШАГОМ 400 ММ ПО ВЫСОТЕ РАБОЧ. СЕТКИ - 143,5 М.П.

12631-1-AR			
1.3			
NOB. SECT.	PL.	№ DEB.	SEMNAȚI DATA
CASA DE LĂCUȚ CU 48 APARTAMENTE, OPICIU ȘI GARAJ SUBTERAN PE STR. G. ȪREȘHE			
CASA DE LĂCUȚ CU 48 APARTAMENTE			FAZA PLANȘA PLANȘE
			PE 9
ȘEF. SEC	SĂCINCO		
ISP.	TEAJCO		
ASP.	TEAJCO		
FIAROR	ROSNEAGA		
PLAN ȚTJ 4, COTA 8,400			RURALPROIECT OR. CHIȘINĂU

109.68



ЭСКИЗАЦИЯ ОТВЕРСТИЙ

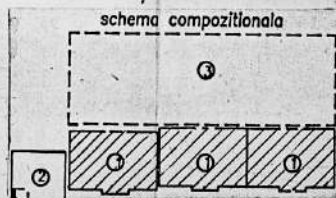
ТИП ОТВ.	РАЗМЕРЫ, ММ		НАЗ. ОТМ. М.	НАЗНАЧЕНИЕ
	В	Н		
1	140	140	7,600	ОВ
2	200	200	7,600	—
3	800	140	250(Н)	7,150
4	1000	250	1500(Н)	6,100
5	100	250	5,600	—

ПРОДОЛЖЕНИЕ

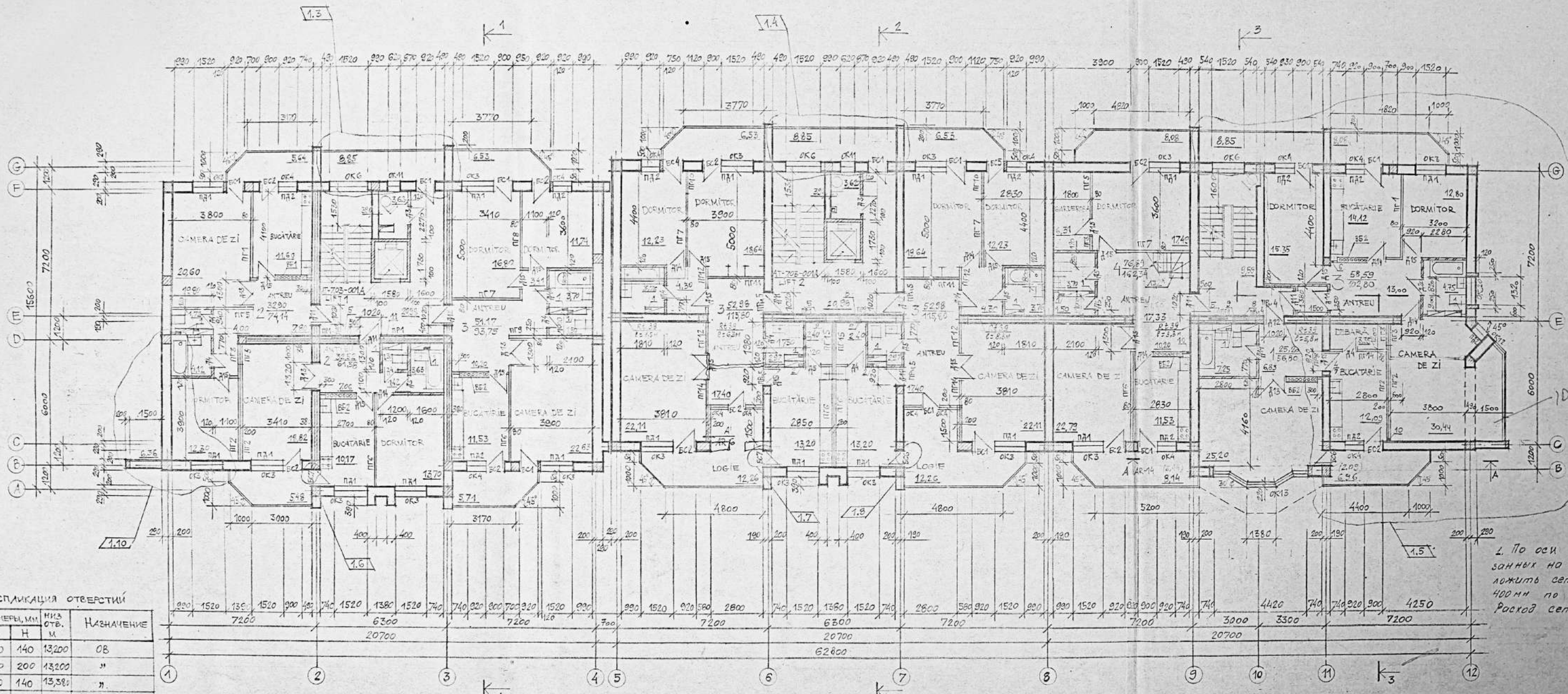
ТИП ОТВ.	РАЗМЕРЫ, ММ		НАЗ. ОТМ. М.	НАЗНАЧЕНИЕ
	В	Н		
6	100	250	7,670	—
7	1000	120	1500(Н)	6,100

ВК(НИША) УСТАНОВИТЬ ДЕРЕВ. ШКАФ ДШ 1

1. ПО ОСИ Е В МЕСТАХ УКАЗАННЫХ НА ПЛАНЕ, В КЛАДКУ ЗАЛОЖИТЬ СЕТКИ R₁39 С ШАТОМ 400 ММ ПО ВЫСОТЕ. РАСХОД СЕТКИ - 118,5 П.М.



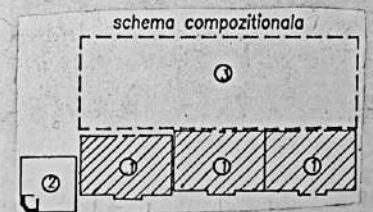
1 1.8		12631-1-AR	
MOD. SECT.	PL. N° DOC.	SEM. NAT.	DATA
SEF. SECT.	SAV. CENCO	CASA DE LOCUIT CU 48 APARTAMENTE, OFICIU SI GARAJ SUBTERAN PE STR. G. URECHIE	
ISP.	TEA. CO	FAZA PLANSA PLANSE	
ASP.	TEA. CO	PE	10
VERIFICA.	TEA. CO	PLAN ETAJ 3, COTA 5,600	
ELABOR.	BOS. NEAGA	RURALPROIECT "OR. CHISINAU"	



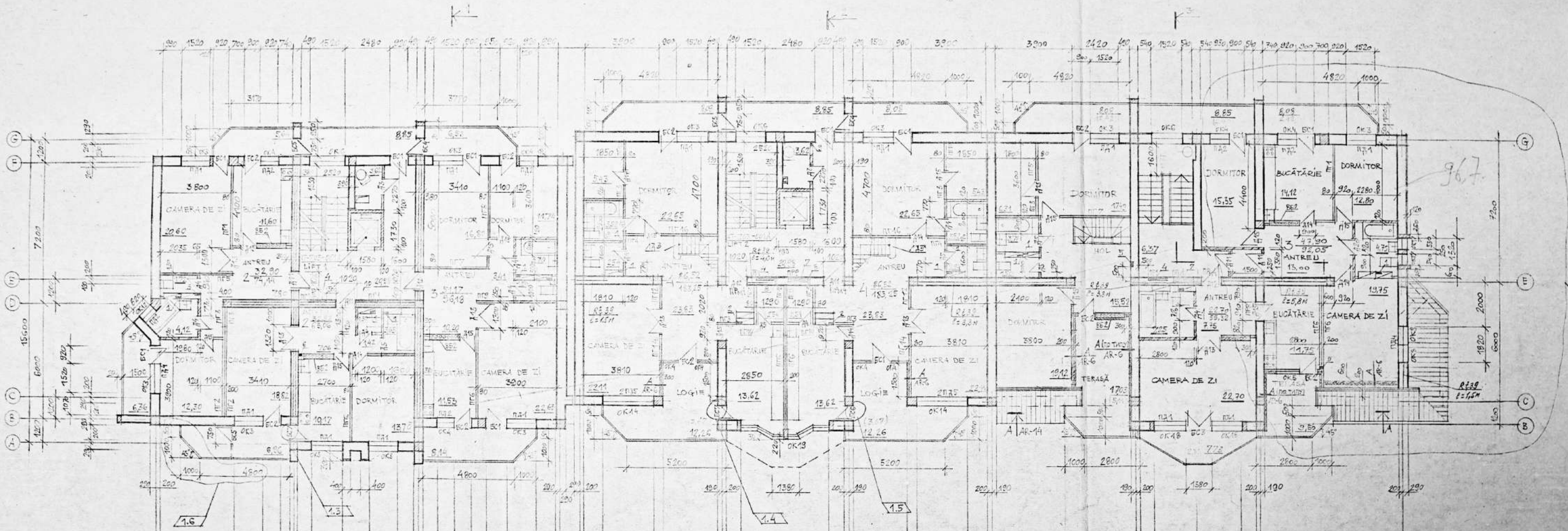
ЭКСПЛИКАЦИЯ ОТВЕРСТИЙ

Тип отв.	Размеры, мм	Низ отв. м	Назначение
В	Н	м	
1	140	140	ОБ
2	200	200	"
3	420	140	"
4	440	140	"
5	800x1000(950)		ЗЛ (НИША)
6	100	100	ГАЗ
7	100	100	"
8	1000x300(300)		ВНИЩА, ПОСТАВЛЯЕТ РЕФЕРМАШИИ ШКАТ ДИШ
9	100	250	"
10	100	100	ОБ
11	1000x300(300)		ВНИЩА, ПОСТАВЛЯЕТ РЕФЕРМАШИИ ШКАТ ДИШ

2. По оси Е в местах, указанных на плане, в кладку заложить сетку R4 33 с шагом 400 мм по высоте. Расход сетки - 133,5 п.м.



1	1:8	07/83	12631-1-AR
MOD.	SECT. PL.	Nº DOC.	SEMNAIT DATA
REF. SEC.	SAUCENCO		CASA DE LOCUIT CU 48 APARTAMENTE, OFICIU SI GARAJ SUBTERAN PE STR. G. URJACHE.
ISP.	TEARCO		CASA DE LOCUIT CU 48 APARTAMENTE
ASP.	TEARCO		PE 11
ELABORAT.	BOBNEAGI		RURAL PROJECT "OR. CHISINAU"
ELABORAT.	OIM4	68/7	PLAN ETAJ 5, COTA 11,200

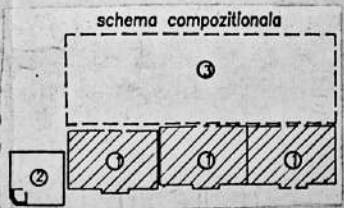


EXPLICAȚIA OTVERȘTII

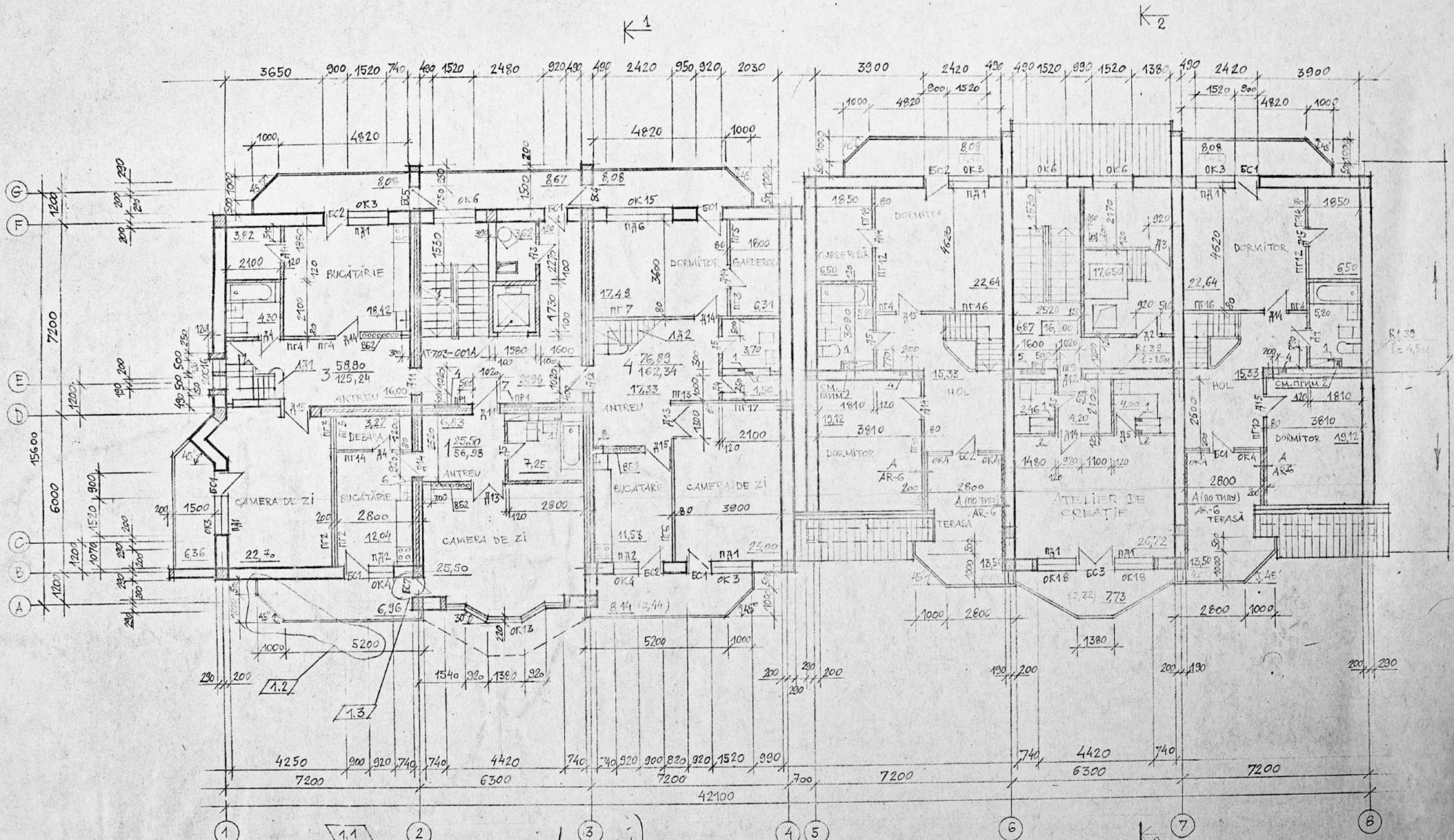
TIP OTV.	DIMENSIUNI MM		NĂS OTV. M	NAZNAČENIE
	B	H		
1	140	140	16,000	OB
2	200	200	16,000	»
3	90	110	16,000	»
4	900	1400	14,800	ЭЛ (НИША)
5	280	130	15,200	» (НИША)
6	100	100	14,400	ГЛБ
7	1000	300	15,000	БК (НИША) УСТАНОВКИ ДЕРЕВЯННОГО ПОКРЫТИЯ
8	100	250	14,000	»
9	100	100	14,000	ОБ
10	1000	120	15,000	БК (НИША) УСТАНОВКИ ДЕРЕВЯННОГО ПОКРЫТИЯ

1. По осм Е, 12 в местах, указанных на плане, в кладку заложить сетку R#38 с шагом по ширине 400 мм. Расход сетки - 133,5 н.м.

Coordonator:
P. J. (signature)



1	1.7		0790	12631-1-AR
Mod.	DECT	PL.	N: DOC	SEMNAȚĂȚĂ
SEF RECT	SAYCENYI			CASA DE LOCUIT CU 48 APARTAMENTE, OFICIU SI GARAJ SUBTERAN PE STR. G. URZICHI.
ISP	TEALCO			CASA DE LOCUIT CU 48 APARTAMENTE
ASF	TEALCO			FE 12
ELABORAT	SURINARI			PLAN ETAJE, COTA 14,00
ELABORAT	DIMA			"RURAL PROJEKT" DR. CHISTELU



ЭКСПЛИКАЦИЯ ОТВЕРСТИЙ

№ ТВ.	РАЗМЕРЫ ММ.		ННЗ ОТВ. М.	НАЗНАЧЕНИЕ
	В	Н		
1	140	140	19,000	ОБ
2	200	200	19,000	"
3	120	140	19,980	"
4	290x150x500		19,000	ЭЛ (НИЦА)
5	900x140x950		17,600	" (НИЦА)
6	100	100	18,920	ГАЗ

ТИП ОТВ.	РАЗМЕРЫ ММ.		ННЗ ОТВ. М.	НАЗНАЧЕНИЕ
	В	Н		
7	1000x120x1500		17,500	БК(НИЦА), УСТАНОВИТЬ ДЕРЕВЯННЫЙ ШКАФ ДИ 1
8	100	100	16,800	ОБ

Вид 1. К1

- По оси Е в местах, указанных на плане, в кладку заложить сетки R435 с шагом 400 мм по высоте. Расход сетки - 30 п.м.
- Канал 140x140 (ОБ) выложить из кирпича δ=120 на всю высоту помещения.

№	СЕК.	П.	М. ДОС.	ВЕИМАТ	DATA
1.1	1.3				07.98
SEF SECI	DAVIDENCO				
ISP	TEARCO				
ASP	TEARCO				
ELABOR	BOSELAGA				
ELABOR	DINA				

12631-1-AR

CASA DE LOCUIT CU 48 APARTAMENTE, OFICIU SI GARAJ SUBTERAN PE STR. GURECHE

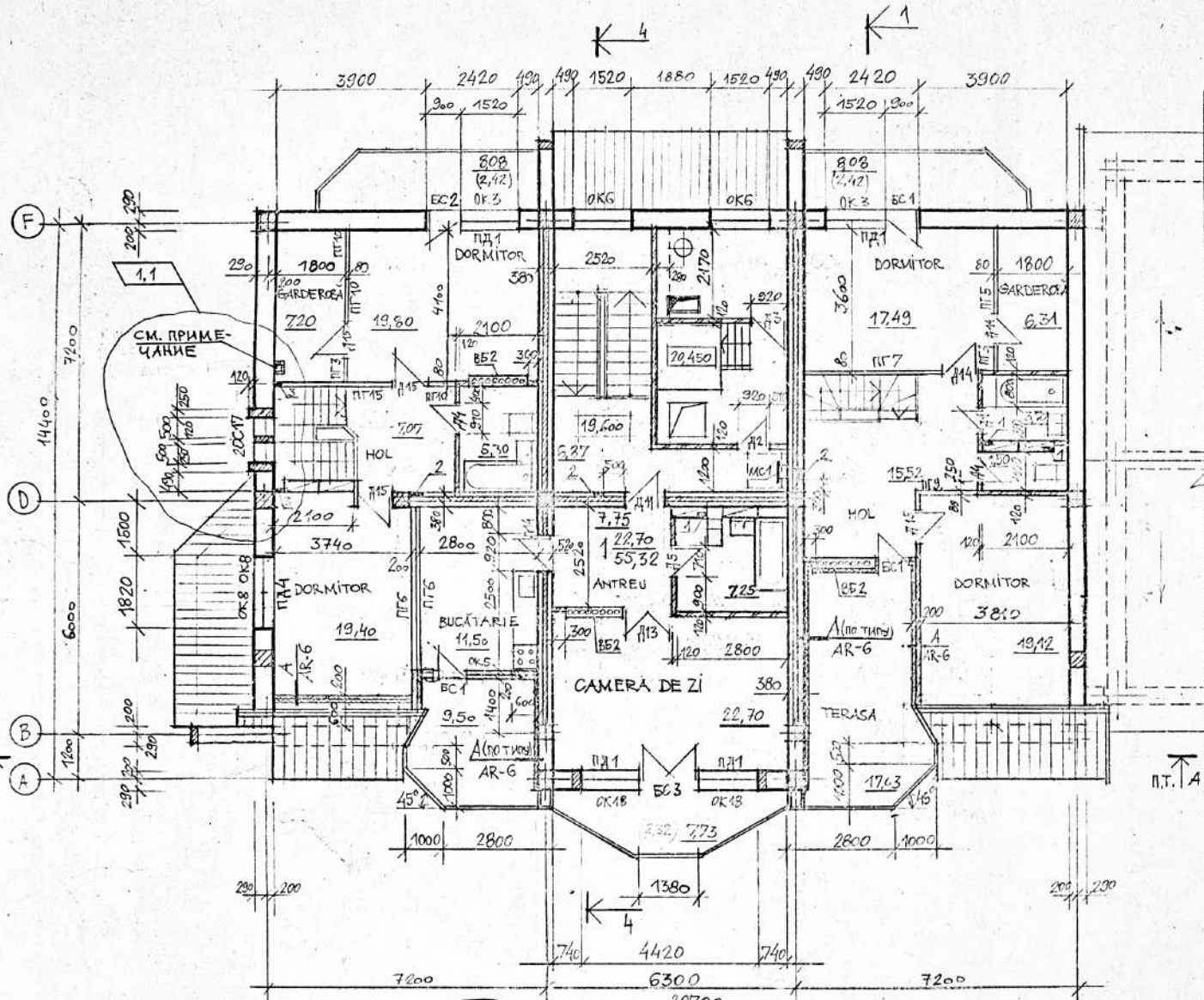
CASA DE LOCUIT CU 48 APARTAMENTE

PLAN ETAJ 7, COTA 16,800

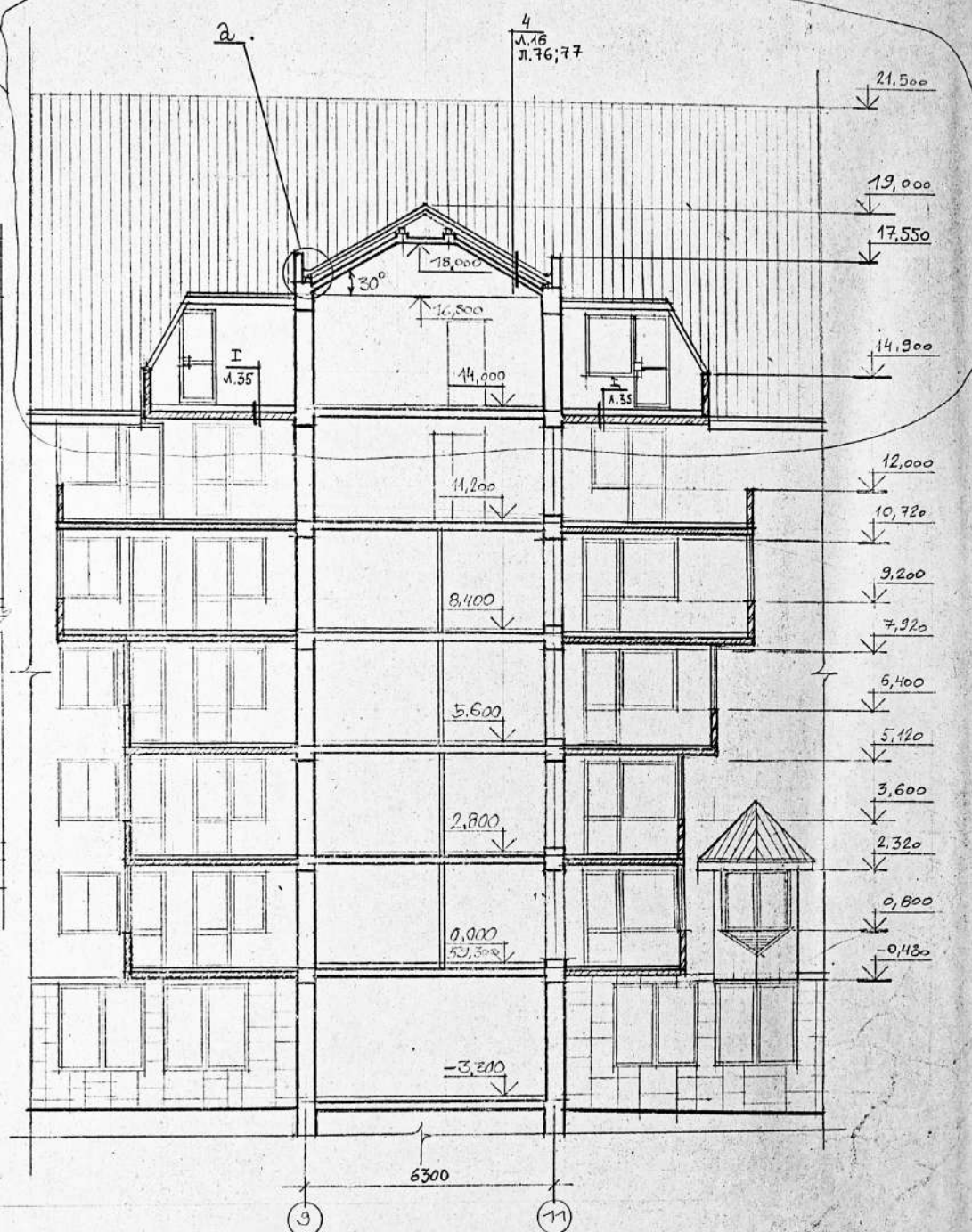
СТУДИЯ	ЛИСТ	ЛИСТОВ
РЕ	13	

"RURALPROJECT OR. CHISINAU"

PLAN ETAJ MANSARDAT

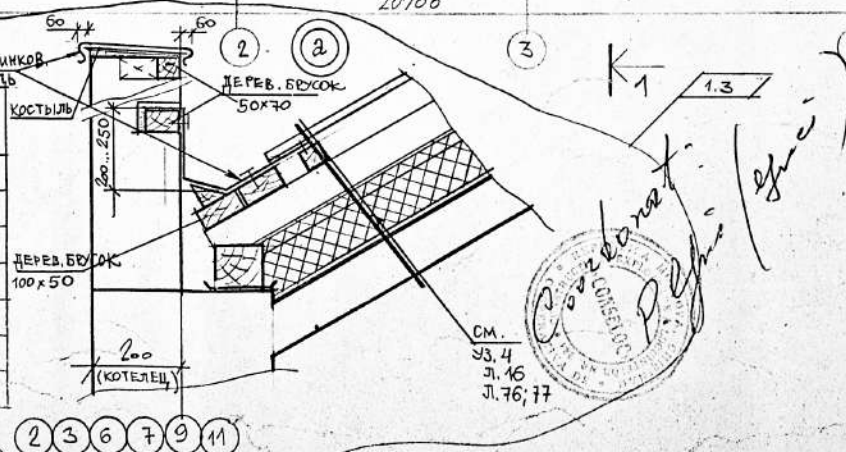


SECȚIUNEA A-A

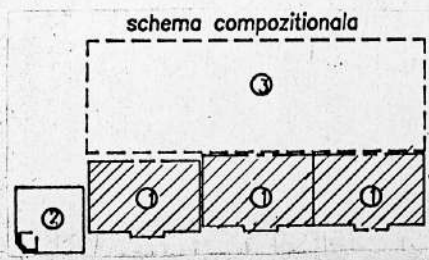


ЭКСПЛИКАЦИЯ ОТВЕРСТИЙ

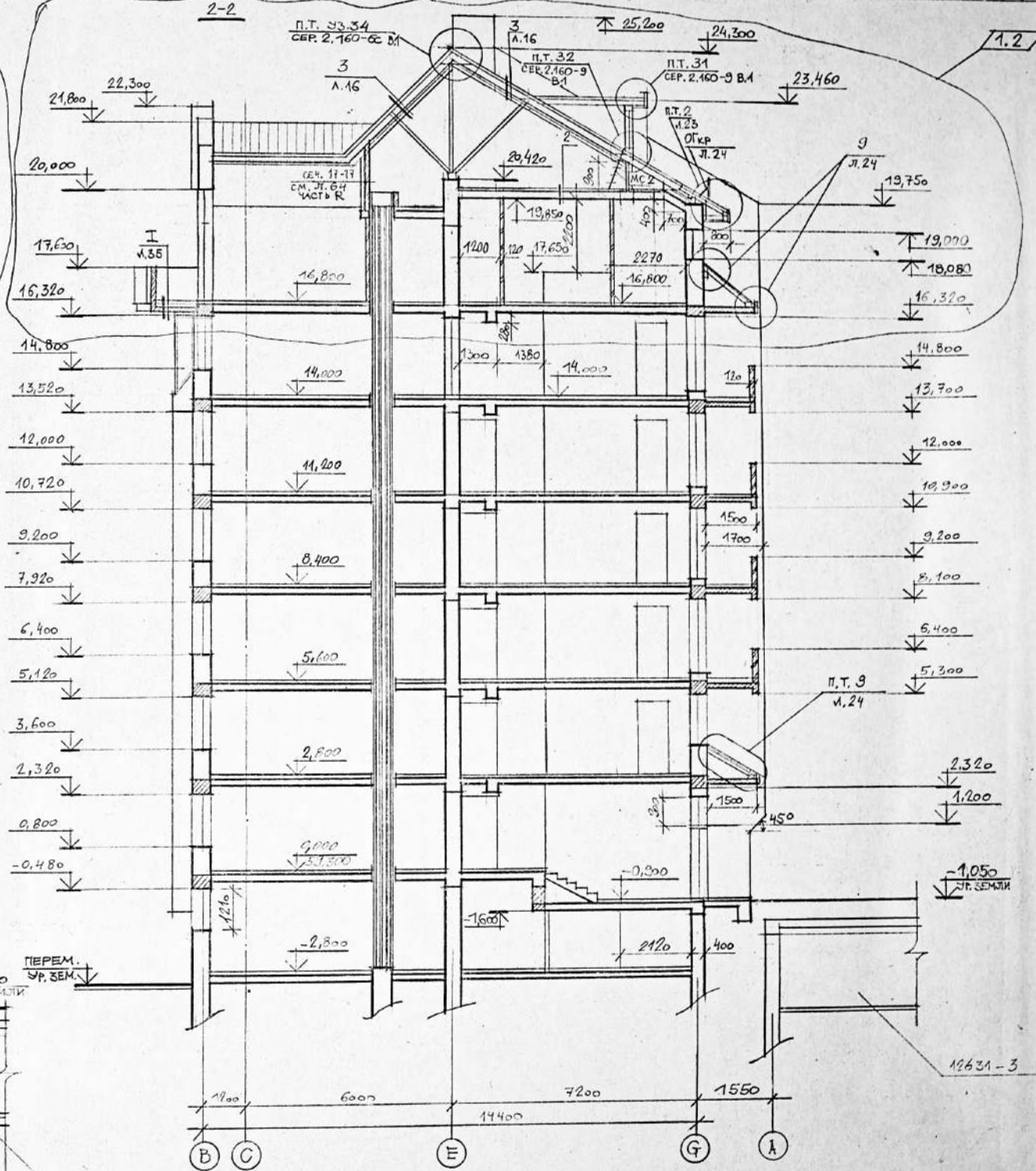
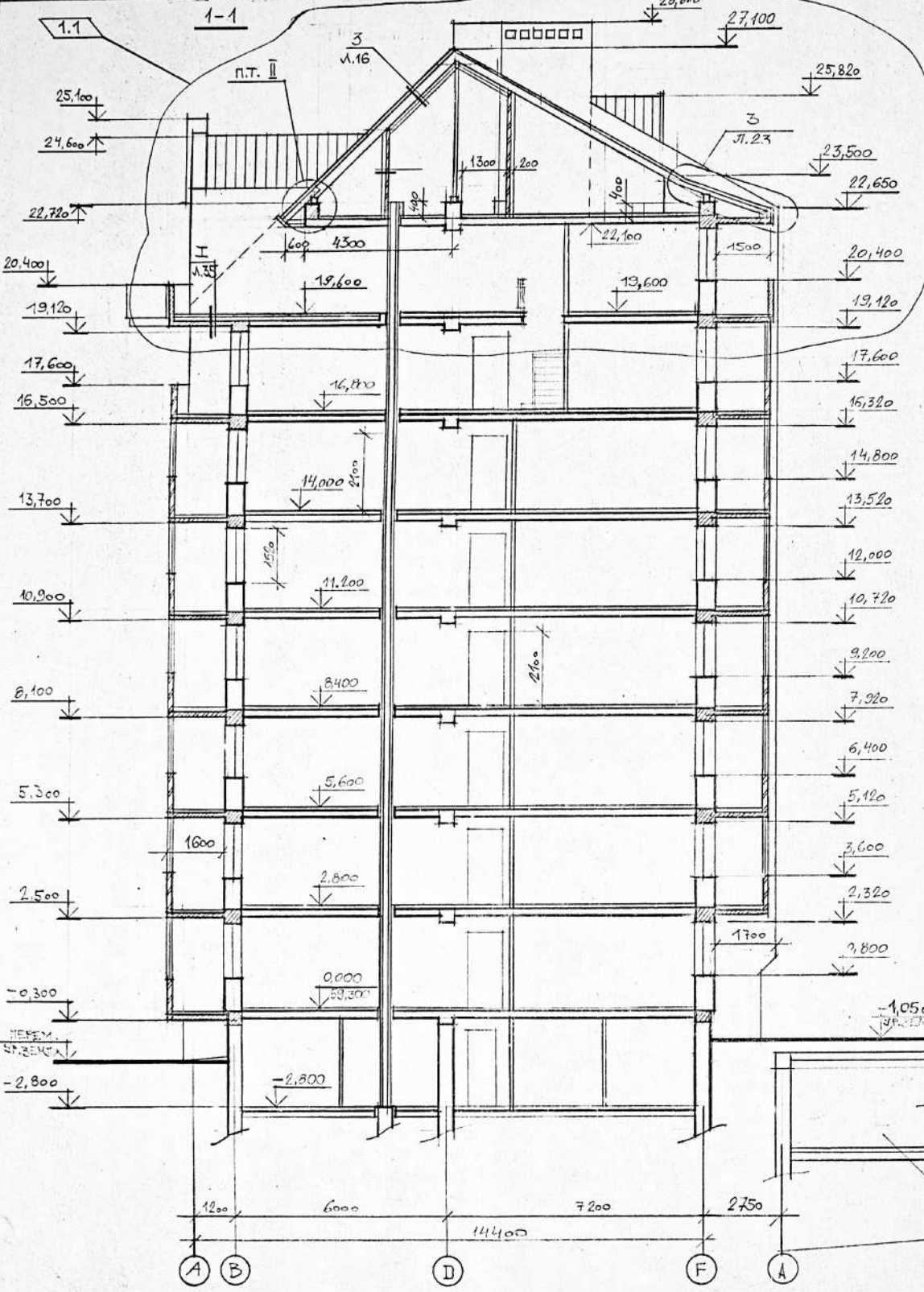
ТИП ОТВ.	РАЗМЕРЫ, ММ		ОТН. НИЖА М.	НАЗНАЧЕНИЕ
	В	Н		
1	140	140	21,500	ОВ
2	280 x 130 x 500	20800		ЭЛ (НИША)
3	100	100	19,600	ОВ



- КАНАЛ 140x140 (ОВ) выложить из кирпича $\delta=120$ НА ВСЮ ВЫСОТУ ПОМЕЩЕНИЯ.
- Этот лист читать с листами конструкторской части.



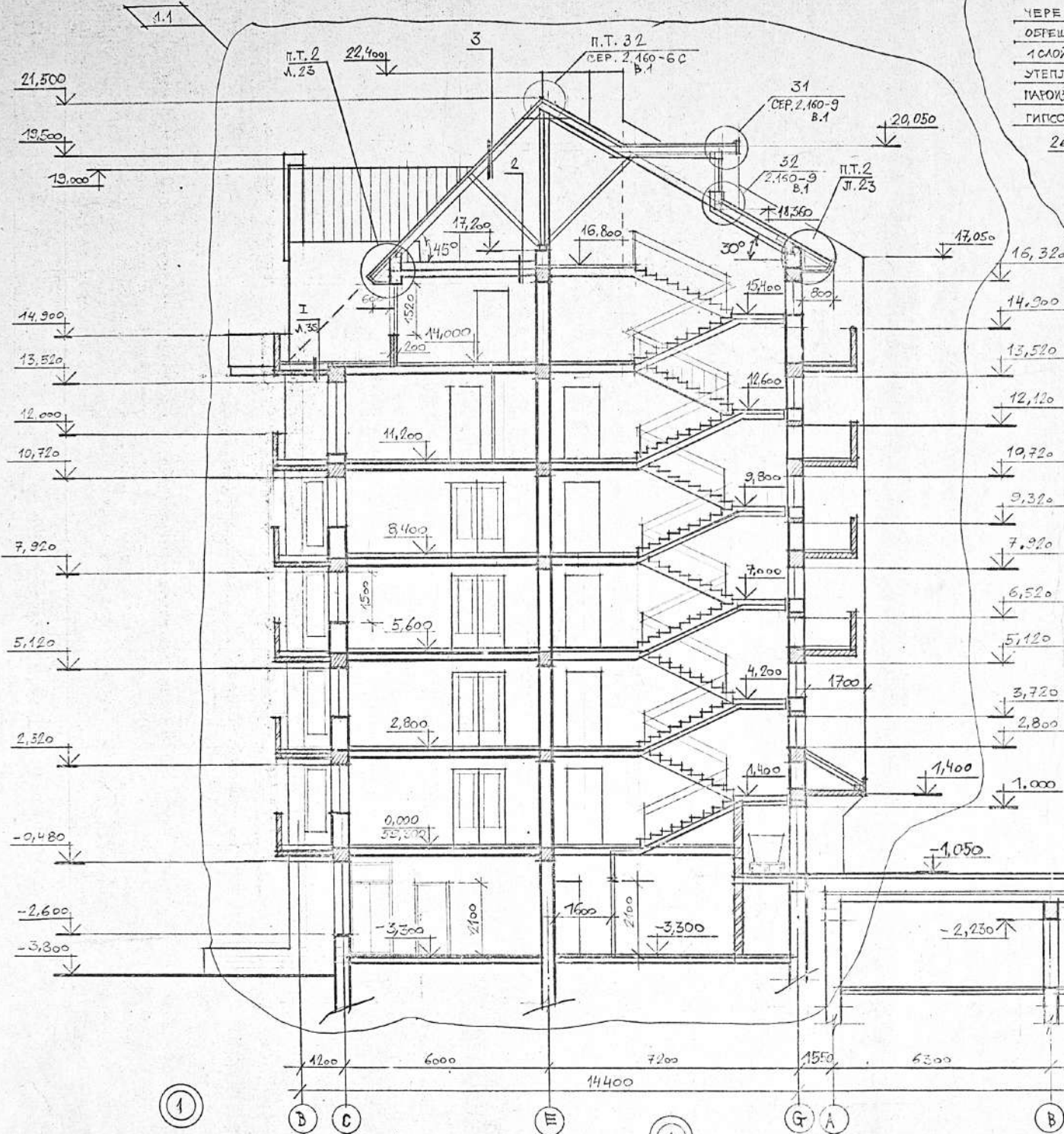
1	1.3		10798	12631-1-AR
MOD.	SECT.	PL.	Nº DOC. SEMNAT	DATA
SEF. SECT.	SAVCENCO			CASA DE LOCUIT CU 48 APARTAMENTE OFICIU ŞI GARAJ SUBTERAN PE STR. G. URECHE.
ASP.	TEALCO			CASA DE LOCUIT CU 48 APARTAMENTE
ISP.	TEALCO			PE 14
ELABOR.	BOGNEASA			PLAN ETAJ MANSARDAT,
ELABOR.	DINA			COTA 19,600
				"RURALPROIECT" OR. CHISINAU



12631-1-AR			
1	1,2	PL.	№ DOC SEMNAT DATA
REF. SEC.	SAVCENCO		
ISP.	TEATCO		
ASP.	TEATCO		
ELABOR.	BOZILAGA		05.97
ELABOR.	DIMA		05.97

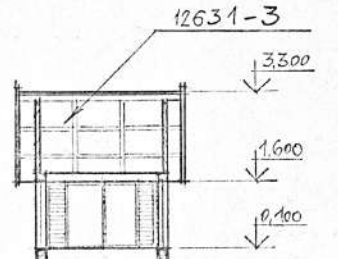
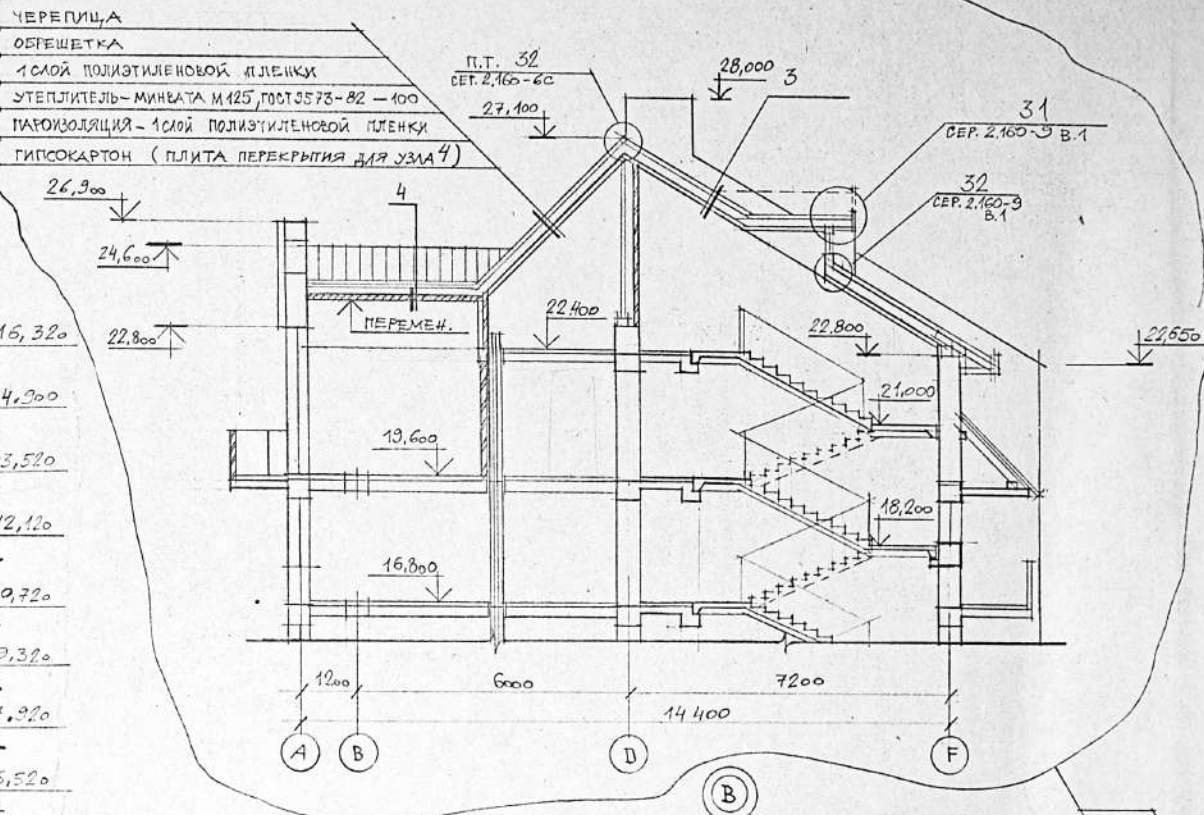
CASA DE IOCUIT CU 48 APARTAMENTE, OFICIU SI GARAJ SUBTERAN PE STR. G. URECHE	
PAZA	CLANEA PLANGE
FE	15
GEOIUNEA 1-1; 2-2	
RURALPROIECT	
M. USINARU	

3-3



3 4

4-4 / FRAGMENT



BETON ASFALTIC CU GRANULAJIE	
FINA, TOCT 9128-84	-60
SUBGRUNDIRI CU BITUM LIKID, TOCT 11955-82	
PIATRA SPARTA, FRACTIE (M300) 40:70 TOCT 8267-82-150	
NISIP CU GRANULAJIE MIJLOCIE TOCT 8736-85	-150
STRAT DE PROTECTIE A BETONULUI - DOUA STRATURI DE RUBEROID PE MASTIC BITUMINOS	
BETON B15	-100
PANOU PREFABRICAT PENTRU PLANSEU	-220

BETON ASFALTIC CU GRANULAJIE FINA	
TOCT 9128-84	-60
SUBGRUNDIRI CU BITUM LIKID,	
TOCT 11955-82	
PIATRA SPARTA, FRACTIE (M300) 40:70	
TOCT 8267-82	-150
NISIP CU GRANULAJIE MIJLOCIE	
TOCT 8736-85	-200
PAMINT COMPACTAT	

TIĞLA PLANĂ DE CERAMICĂ CU DIM. 325x160x10
ȘIRCI 50x50, BĂTUTE DISTANȚAT CU INT. - 280
CAPRIORI

PAMINT VEGETAL	-360
ARGILA EXPANDATA	-100
STRAT DE PROTECTIE, PIETRIS (M400), TOCT 3757-83	
IN BITUM LIKID	-100
2 STRATURI DE RUBEROID PE MASTIC BITUMINOS	
BETON B15	-100
PANOU PREFABRICAT PENTRU PLANSEU	-220

STRAT DE NIVELARE - MORTAR DE	
CIMENT SI NISIP M100	-25
ARGILA EXPANDATA (TOCT 3753-82) y. 600x400 - 120	
BARIERA DE VAPORI IMBINARIILOR DINTRE	
PANOURI - 1 STRAT CARTON GUDRONAT	
PANOU PREFABRICAT PENTRU PLANSEU	-220

1	1/2	PL.	NR. DOC.	SEMINT	DATA
SEP. SECT.	SAVENCO				
ISP	TEJUCO				
ASP	TEJUCO				
ELABOR.	BAȘNEAGA				
ELABOR.	DIMA				

12631-1-AR	
CASA DE LOCUIT CU 48 APARTAMENTE, OFICIU SI GARAJ SUBTERAN PE STR. G. URECHE	FAZA PLANȘI PLANȘA
CASA DE LOCUIT CU 48 APARTAMENTE	PE 16
SECIUNEA 3-3	"RURALPROJECT"
SECIUNEA 4-4, NODURI	DR. CHISNAU