

SITUATIILE FINANCIARE

Anexe la SNC

"Prezentarea situatiilor financiare"
Aprobat de Ministerul Finantelor
al Republicii Moldova

pentru perioada 01.01.2019 - 31.12.2019 de lichidare

BIROUL NAȚIONAL DE STATISTICĂ

Entitatea: URALIS S.R.L.Sediul: SEC.CENTRU, STR.ARMENEASCA NR.13 BLARaionul(municipiul): 102, DDF CENTRU

Satul(comuna):

Strada: SEC.CENTRU, STR.ARMENEASCA NR.13 BLACod postal: 2012Cod CUATM: 0130, SEC.CENTRUActivitatea principală: F4299, Lucrari de constructii a altor proiecte ingineresti n.c.a.Forma proprietate: 15, Proprietatea privatăForma organizatorico-juridica: 530, Societăți cu răspundere limitatăCod CUIÎO: 40846059Codul fiscal: 1012600018926

WEB:

Numele si coordonatele al contabilului-sef: Larisa AlaibaTelefon: 022557380Numărul mediu scriptic al personalului în perioada precedentă: 30 persoane.

Unitatea de masura: leu

Notă informativă privind veniturile și cheltuielile clasificate după natură


Anexa 8

Indicatori	Cod rd.	Perioada de gestiune	
		precedenta	curenta
1	2	3	4
Venituri din vinzari	010	11466709	11126663
Alte venituri din activitatea operationala	020		
Venituri din alte activitati	030	103174	111774
Total venituri (rd.010 + rd.020 + rd.030)	040	11569883	11238437
Variatia stocurilor	050		
Costul vinzarilor mărfurilor vândute	060	102535	15225
Cheltuieli privind stocurile	070	5994723	4735811
Cheltuieli cu personalul privind remunerarea muncii	080	2073816	1631960
Contributii de asigurari sociale de stat obligatorii si prime de asigurare obligatorie de asistenta medicala	090	536352	366162
Cheltuieli cu amortizarea si deprecierea activelor imobilizate	100	583429	565947
Alte cheltuieli	110	1497267	2393533
Cheltuieli din alte activitati	120	5741	48052
Total cheltuieli (rd.050 + rd.060 + rd.070 + rd.080 + rd.090 + rd.100 + rd.110 + rd.120)	130	10793863	9756690
Profit (pierdere) pina la impozitare (rd.040 - rd.130)	140	776020	1481747
Cheltuieli privind impozitul pe venit	150	119261	179704
Profit (pierdere) net al perioadei de gestiune (rd.140 - rd.150)	160	656759	1302043


BILANȚULla 31.12.2019

Anexa 1

Nr. cpt.	ACTIV	Cod rd.	Sold la	
			Inceputul perioadei de gestiune	Sfirsitul perioadei de gestiune
1	2	3	4	5
1.	Active imobilizate			
	Imobilizari necorporale	010	12476	7009
	Imobilizari corporale in curs de executie	020	18643	137020
	Terenuri	030	1840850	1840850
	Mijloace fixe	040	4804942	4203912
	Resurse minerale	050		
	Active biologice imobilizate	060		
	Investitii financiare pe termen lung in parti neafiliate	070		
	Investitii financiare pe termen lung in parti afiliate	080		
	Investitii imobiliare	090		
	Creante pe termen lung	100		
	Avansuri acordate pe termen lung	110		
	Alte active imobilizate	120		
	Total active imobilizate (rd.010 + rd.020 + rd.030 + rd.040 + rd.050 + rd.060 + rd.070 + rd.080 + rd.090 + rd.100 + rd.110 + rd.120)	130	6676911	6188791
2.	Active circulante			
	Materiale	140	3120556	2248352
	Active biologice circulante	150		
	Obiecte de mica valoare si scurta durata	160		
	Productia in curs de executie si produse	170		
	Marfuri	180		
	Creante comerciale	190	2487649	4270508
	Creante ale partilor afiliate	200		
	Avansuri acordate curente	210	51012	12850
	Creante ale bugetului	220	85035	231595
	Creante ale personalului	230	24000	44000
	Alte creante curente	240	21298	3148
	Numerar in casierie si la conturi curente	250	329175	1256229
	Alte elemente de numerar	260		
	Investitii financiare curente in parti neafiliate	270		
	Investitii financiare curente in parti afiliate	280		
Alte active circulante	290	158	165	
Total active circulante (rd.140 + rd.150 + rd.160 + rd.170 + rd.180 + rd.190 + rd.200 + rd.210 + rd.220 + rd.230 + rd.240 + rd.250 + rd.260 + rd.270 + rd.280 + rd.290)	300	6118883	8066847	
Total active (rd.130 + rd.300)	310	12795794	14255638	
3.	Capital propriu			



Nr. cpt.	ACTIV	Cod rd.	Sold la	
			Inceputul perioadei de gestiune	Sfirsitul perioadei de gestiune
1	2	3	4	5
	Capital social si suplimentar	320	229491	229491
	Rezerve	330	538705	483705
	Corectii ale rezultatelor anilor precedenti	340	x	
	Profit nerepartizat (pierdere neacoperita) al anilor precedenti	350	6364106	5707347
	Profit net (pierdere neta) al perioadei de gestiune	360	x	1302043
	Profit utilizat al perioadei de gestiune	370	x	
	Alte elemente de capital propriu	380		
	Total capital propriu (rd.320 + rd.330 + rd.340 + rd.350 + rd.360 - rd.370 + rd.380)	390	7132302	7722586
	Datorii pe termen lung			
	Credite bancare pe termen lung	400		
	Imprumuturi pe termen lung	410		
4.	Datorii pe termen lung privind leasingul financiar	420	11000	10000
	Alte datorii pe termen lung	430		
	Total datorii pe termen lung (rd.400 + rd.410 + rd.420 + rd.430)	440	11000	10000
	Datorii curente			
	Credite bancare pe termen scurt	450	1750001	1439000
	Imprumuturi pe termen scurt	460		
	Datorii comerciale	470	180953	1382329
	Datorii fata de partile afiliate	480		
	Avansuri primite curente	490		
	Datorii fata de personal	500	1700	
5.	Datorii privind asigurarile sociale si medicale	510	92318	81228
	Datorii fata de buget	520	120965	104669
	Venituri anticipate curente	530		
	Datorii fata de proprietari	540	3411476	3447435
	Finantari si incasari cu destinatie speciala curente	550	95079	68391
	Provizioane curente	560		
	Alte datorii curente	570		
	Total datorii curente (rd.450 + rd.460 + rd.470 + rd.480 + rd.490 + rd.500 + rd.510 + rd.520 + rd.530 + rd.540 + rd.550 + rd.560 + rd.570)	580	5652492	6523052
	Total pasive (rd.390 + rd.440 + rd.580)	590	12795794	14255638



SITUATIA DE PROFIT SI PIERDERE

de la 01.01.2019 pina la 31.12.2019

Anexa 2

Indicatori	Cod rd.	Perioada de gestiune	
		precedenta	curenta
1	2	3	4
Venituri din vinzari	010	11466709	11126663

Indicatori	Cod rd.	Perioada de gestiune	
		precedenta	curenta
1	2	3	4
Costul vinzarilor	020	8674148	7973105
Profit brut (pierdere bruta) (rd.010 – rd.020)	030	2792561	3153558
Alte venituri din activitatea operationala	040		
Cheltuieli de distribuire	050	1890005	
Cheltuieli administrative	060	220435	1519324
Alte cheltuieli din activitatea operationala	070	678587	216209
Rezultatul din activitatea operationala: profit (pierdere) (rd.030 + rd.040 – rd.050 – rd.060 – rd.070)	080		1418025
Rezultatul din alte activitati: profit (pierdere)	090	97433	63722
Profit (pierdere) pina la impozitare (rd.080 + rd.090)	100	776020	1481747
Cheltuieli privind impozitul pe venit	110	119261	179704
Profit net (pierdere neta) al perioadei de gestiune (rd.100 – rd.110)	120	656759	1302043

SITUATIA MODIFICARILOR CAPITALULUI PROPRIU

de la 01.01.2019 pina la 31.12.2019

Anexa 3

Nr. d/o	Indicatori	Cod rd	Sold la inceputul perioadei de gestiune	Majorari	Diminuari	Sold la sfirsitul perioadei de gestiune
1	2	3	4	5	6	7
	Capital social si suplimentar					
	Capital social	010	229491			229491
	Capital suplimentar	020				
1	Capital nevarsat	030	()	()	()	()
	Capital neinregistrat	040				
	Capital retras	050	()	()	()	()
	Total capital social si suplimentar (rd.010 + rd.020 + rd.030 + rd.040 + rd.050)	060	229491			229491
	Rezerve					
	Capital de rezerva	070				
2	Rezerve statutare	080	538705		55000	483705
	Alte rezerve	090				
	Total rezerve (rd.070 + rd.080 + rd.090)	100	538705		55000	483705
3	Profit nerepartizat (pierdere neacoperita)					
	Corectii ale rezultatelor anilor precedenti	110	X			
	Profit nerepartizat (pierdere neacoperita) al anilor precedenti	120	6364106		656759	5707347
	Profit net (pierdere neta) al perioadei de gestiune	130	X	1481747	179704	1302043
	Profit utilizat al perioadei de gestiune	140	X			
	Rezultatele din tranzitia la noile reglementari contabile	150				

Nr. d/o	Indicatori	Cod rd	Sold la începutul perioadei de gestiune	Majorari	Diminuari	Sold la sfârșitul perioadei de gestiune
1	2	3	4	5	6	7
	Total profit nerepartizat (pierdere neacoperita) (rd.110 + rd.120 + rd.130 - rd.140 + rd.150)	160	6364106	1481747	836463	7009390
4	Alte elemente de capital propriu, din care	170				
	Diferente din reevaluare	171				
	Subvenții entităților cu proprietate publică	172				
	Total capital propriu (rd.060 + rd.100 + rd.160 + rd.170)	180	7132302	1481747	891463	7722586

SITUATIA FLUXURILOR DE NUMERAR

de la 01.01.2019 pînă la 31.12.2019

Anexa 4

Indicatori	Cod rd	Perioada de gestiune	
		precedenta	curenta
1	2	3	4
Fluxuri de numerar din activitatea operationala			
Incasari din vinzari	010	12180346	12050821
Plati pentru stocuri si servicii procurate	020	8963038	5054841
Plati catre angajati si organe de asigurare sociala si medicala	030	2479812	1919267
Dobinzi platite	040	190215	168113
Plata impozitului pe venit	050	327936	294209
Alte incasari	060	167888	311196
Alte plati	070	2272799	3122399
Fluxul net de numerar din activitatea operationala (rd.010 - rd.020 - rd.030 - rd.040 - rd.050 + rd.060 - rd.070)	080	-1885566	1803188
Fluxuri de numerar din activitatea de investitii			
Incasari din vanzarea activelor imobilizate	090		
Plati aferente intrarilor de active imobilizate	100		
Dobinzi incasate	110		
Dividende incasate	120		
Alte incasari (plati)	130		
Fluxul net de numerar din activitatea de investitii (rd.090 - rd.100 + rd.110 + rd.120 ± rd.130)	140		
Fluxuri de numerar din activitatea financiara			
Incasari sub forma de credite si imprumuturi	150	2275000	1489200
Plati aferente rambursarii creditelor si imprumuturilor	160	2151203	1750289
Dividende platite	170		620800
Incasari din operatiuni de capital	180		
Alte incasari (plati)	190		
Fluxul net de numerar din activitatea financiara (rd.150 - rd.160 - rd.170 + rd.180 ± rd.190)	200	123797	-881889



Indicatori	Cod rd	Perioada de gestiune	
		precedenta	curenta
1	2	3	4
Fluxul net de numerar total (\pm rd.080 \pm rd.140 \pm rd.200)	210	-1761769	921299
Diferente de curs valutar favorabile (nefavorabile)	220	86	5755
Sold de numerar la inceputul perioadei de gestiune	230	2090858	329175
Sold de numerar la sfirsitul perioadei de gestiune (\pm rd.210 \pm rd.220 + rd.230)	240	329175	1256229

Date generale

Anexa 6


- Certificat de inregistrare a entitatii, eliberat de Camera Inregistrarii de Stat.
Numar de inregistrare 1012600018926 Data inregistrarii 13.06.2012 Seria MD Numar 117605
- Capital social inregistrat de Camera Inregistrarii de Stat:
data 01.06.2012, suma 5400 lei, inclusiv:
1) cota statului 0 lei,
2) cota detinatorilor a cel putin 20% Increase lei.
Modificari ulterioare:
a) 13.02.2017, suma 79311 lei, inclusiv cota statului 0 lei,
b) 20.02.2017, suma 144780 lei, inclusiv cota statului 0 lei.
- Entitatile, activitatea carora necesita licenta, indica:
Licenta in vigoare:

Nr. Ord.	Numar	Data eliberarii	Termen de valabilitate	Tipul de activitate	Organul care a eliberat licenta
1	45818	16.04.2014	16.04.2019	constr.de dadi	Camera de Licen

- Numarul mediu scriptic al personalului in perioada de gestiune 30 persoane, inclusiv pe categorii:
1) personal administrativ 10 persoane,
2) muncitori 20 persoane.
- Numarul personalului la 31 decembrie 2019 27 persoane.
- Remunerarea personalului entitatii in perioada de gestiune 1631960 lei.
- Remunerarea membrilor organelor de administrare, de conducere si supraveghere si alte angajamente aparute sau asumate in legatura cu pensile membrilor actuali sau ale fostilor membri ai acestor organe, pe categorii lei.
- Avansurile si creditele acordate membrilor organelor specificate la pct.7 lei, inclusiv rambursate lei.
- Valoarea activelor imobilizate si circulante, inregistrate in calitate de gaj
1) valoarea de gaj lei,
2) valoarea contabila lei.
- Numarul actiunilor ordinare la finele perioadei de gestiune unitati.
- Profit net (pierdere neta) a perioadei de gestiune pentru o actiune ordinara:
1) profit lei,
2) pierdere lei.
- Dividende calculate pentru o actiune ordinara pentru perioada de gestiune:
1) platite lei,
2) planificate pentru plata lei.
- Valuta straina disponibila, recalculata in moneda nationala a Republicii Moldova – total 25951 lei, inclusiv (lei, denumirea si codul valutei):

Nr. Ord.	lei	denumirea	codul valutei
1	25951		

- Numerar legat – total 49230 lei.
In rindurile, in care se inscriu sumele de gaj, in toate coloanele prin fractie se reflecta:
a) la numarator – valoarea de gaj;
b) la numitor – valoarea contabila



Anexa 9

NOTA INFORMATIVA privind relatiile cu nerezidentii

Tabelul 1

Creante, investitii financiare si datorii pe termen lung aferente fondatorilor nerezidenti

Indicatori	Cod rd./	Sold la inceputul perioadei de	Modificari in perioada de gestiune		Sold la sfirsitul perioadei de

Indicatori	cod cod tară	gestiune		Modificari in perioada de gestiune		Diferente de curs valutar	gestiune
		Sold la inceputul perioadei de	Intrari / majorari	Iesiri / diminuari	Sold la sfirsitul perioadei de		
1	cod tară	gestiune	4 Intrari / majorari	5 Iesiri / diminuari	6 Diferente de curs valutar	gestiune	
1	2	3	4	5	6	7	
Creante si investitii financiare pe termen lung – total	010						
Creante comerciale, inclusiv pe tari:	020						
1	2	3	4	5	6	7	
Avansuri acordate, inclusiv pe tari:	030						
1	2	3	4	5	6	7	
Imprumuturi acordate si creante privind leasingul financiar, inclusiv pe tari:	040						
1	2	3	4	5	6	7	
Alte creante si investitii financiare, inclusiv pe tari:	050						
1	2	3	4	5	6	7	
Datorii pe termen lung – total	060						
Datorii comerciale, inclusiv pe tari:	070						
1	2	3	4	5	6	7	
Avansuri primite, inclusiv pe tari:	080						
1	2	3	4	5	6	7	
Credite bancare, imprumuturi si datorii privind leasingul financiar, inclusiv pe tari:	090						
1	2	3	4	5	6	7	
Alte datorii, inclusiv pe tari:	100						

Rd.010= rd.020 + rd.030 + rd.040 + rd.050
Rd.060= rd.070 + rd.080 + rd.090 + rd.100
Col.7 = col.3+col.4-col.5+col.6

NOTA INFORMATIVA privind relatiile cu nerezidentii



Anexa 9

Tabelul 2

Creante, investitii financiare si datorii pe termen lung aferente nerezidentilor, cu exceptia fondatorilor

Indicatori	Cod rd./cod tara	Sold la inceputul perioadei de gestiune	Modificari in perioada de gestiune			Sold la sfirsitul perioadei de gestiune
			Intrari / majorari	Iesiri / diminuari	Diferente de curs valutar	
1	2	3	4	5	6	7
Creante si investitii financiare pe termen lung - total	010					
Creante comerciale, <i>inclusiv pe tari:</i>	020					

1	2	3	4	5	6	7
Avansuri acordate, <i>inclusiv pe tari:</i>	030					

1	2	3	4	5	6	7
Imprumuturi acordate si creante privind leasingul financiar, <i>inclusiv pe tari:</i>	040					

1	2	3	4	5	6	7
Depozite, <i>inclusiv pe tari:</i>	050					

1	2	3	4	5	6	7
Alte creante si investitii financiare, <i>inclusiv pe tari:</i>	060					

1	2	3	4	5	6	7
Datorii pe termen lung - total	070					
Datorii comerciale, <i>inclusiv pe tari:</i>	080					

1	2	3	4	5	6	7
Avansuri primite, <i>inclusiv pe tari:</i>	090					

1	2	3	4	5	6	7
Credite bancare, imprumuturi si datorii privind leasingul financiar, <i>inclusiv pe tari:</i>	100					

1	2	3	4	5	6	7
Alte datorii, <i>inclusiv pe tari:</i>	110					

Rd.010= rd.020 + rd.030 + rd.040 + rd.050 + rd.60

Rd.070= rd.080 + rd.090 + rd.100 + +rd.110

Col.7 = col.3+col.4-col.5+col.6




NOTA INFORMATIVA privind relațiile cu nerezidenții

Tabelul 3

Creante, investiții financiare și datoriile curente aferente fondatorilor nerezidenți

Indicatori	Cod rd./ cod țara	Sold la începutul perioadei de gestiune		Modificări în perioada de gestiune				Sold la sfârșitul perioadei de gestiune	
		La care termenul de plată nu a sosit sau este expirat pînă la un an	Termenul expirat mai mult de un an	Total	Transferări din active și datorii pe termen lung în active și datorii curente	Iesiri / diminuări	Diferențe de curs valutar	La care termenul de plată nu a sosit sau este expirat pînă la un an	Termenul expirat mai mult de un an
1	2	3	4	5	6	7	8	9	10
Creante și investiții financiare curente – total	010								
Creante comerciale, inclusiv pe țări:	020								
1	2	3	4	5	6	7	8	9	10
Avansuri acordate, inclusiv pe țări:	030								
1	2	3	4	5	6	7	8	9	10
Imprumuturi acordate și creante privind leasingul financiar, inclusiv pe țări:	040								
1	2	3	4	5	6	7	8	9	10
Alte creante și investiții financiare, inclusiv pe țări:	050								
1	2	3	4	5	6	7	8	9	10
Datorii curente – total	060								
Alte creante și investiții financiare, inclusiv pe țări:	070								
1	2	3	4	5	6	7	8	9	10
Avansuri primite, inclusiv pe țări:	080								
1	2	3	4	5	6	7	8	9	10



1	2	3	4	5	6	7	8	9	10
Credite bancare, imprumuturi si datorii privind leasingul financiar, inclusiv pe tari:	090								

1	2	3	4	5	6	7	8	9	10
Datorii privind dividendele calculate, inclusiv pe tari:	100								

1	2	3	4	5	6	7	8	9	10
Alte datorii, inclusiv pe tari:	110								

Rd.010= rd.020 + rd.030 + rd.040 + rd.050

Rd.060= rd.070 + rd.080 + rd.090 + rd.100 + rd.110

Col.(9+10) = col.(3+4) + col.5 - col.7 ± col.8

Anexa 9

NOTA INFORMATIVA privind relatiile cu nerezidentii

Tabelul 4

Creante, investitii financiare si datorii curente aferente nerezidentilor, cu exceptia fondatorilor

Indicatori	Cod rd./ cod tara	Sold la inceputul perioadei de gestiune		Modificari in perioada de gestiune				Sold la sfirsitul perioadei de gestiune	
		La care termenul de plata nu a sosit sau este expirat pina la un an	Termenul expirat mai mult de un an	Total	Transferari din active si datorii pe termen lung in active si datorii curente	Iesiri / diminuari	Diferente de curs valutar	La care termenul de plata nu a sosit sau este expirat pina la un an	Termenul expirat mai mult de un an
1	2	3	4	5	6	7	8	9	10
Creante si investitii financiare curente - total	010								
Creante comerciale, inclusiv pe tari:	020								

1	2	3	4	5	6	7	8	9	10
Avansuri acordate, inclusiv pe tari:	030								

1	2	3	4	5	6	7	8	9	10
Imprumuturi acordate si creante privind leasingul financiar, inclusiv pe tari:	040								

1	2	3	4	5	6	7	8	9	10



1	2	3	4	5	6	7	8	9	10
Depozite, inclusiv pe tari:	050								

1	2	3	4	5	6	7	8	9	10
Alte creante si investitii financiare, inclusiv pe tari:	060								

1	2	3	4	5	6	7	8	9	10
Datorii curente - total	070			1188684		900223	-5755	282706	
Datorii comerciale, inclusiv pe tari:	080			1188684		900223	-5755	282706	
642	642			402122		378186	-1851	22085	
804	804			786562		522037	-3904	260621	

1	2	3	4	5	6	7	8	9	10
Avansuri primite, inclusiv pe tari:	090								

1	2	3	4	5	6	7	8	9	10
Credite bancare, imprumuturi si datorii privind leasingul financiar, inclusiv pe tari:	100								

1	2	3	4	5	6	7	8	9	10
Alte datorii, inclusiv pe tari:	110								

Rd.010= rd.020 + rd.030 + rd.040 + rd.050 + rd.060

Rd.070= rd.080 + rd.090 + rd.100 + rd.110

Col.(9+10) = col.(3+4) + col.5 - col.7 ± col.8

Anexa 9

NOTA INFORMATIVA privind relatiile cu nerezidentii

Tabelul 5

Investitii financiare in strainatate si participarea nerezidentilor in capitalul social

Indicatori	Cod rd./cod tara	Sold la inceputul perioadei de gestiune	Intrari/ majorari	Iesiri/ diminuari	Sold la sfirsitul perioadei de gestiune
1	2	3	4	5	6
Investitii financiare	010				
Cote de participatie si actiuni de pina la 10% inclusiv, in capitalul social al entitatilor nerezidente, inclusiv pe tari:	020				



1	2	3	4	5	6
Cote de participatie si actiuni de peste 10% in capitalul social al entitatilor nerezidente, <i>inclusiv pe tari</i> :	030				

1	2	3	4	5	6
Capital social	040				
Cote de participatie si actiuni de pina la 10% inclusiv, <i>inclusiv pe tari</i> :	050				

1	2	3	4	5	6
Cote de participatie si actiuni de peste 10%, <i>inclusiv pe tari</i> :	060				

Rd.010= rd.020 + rd.030

Rd.040= rd.050 + rd.060

Col.6 = col.3+col.4-col.5


Anexa 9

NOTA INFORMATIVA privind relatiile cu nerezidentii

Tabelul 6

Venituri si cheltuieli aferente tranzactiilor cu nerezidentii

Indicatori	Cod rd./ cod tara	Perioada de gestiune	
		precedenta	curenta
1	2	3	4
Venituri – total	010		
Venituri aferente bunurilor procurate si vindute peste hotare fara trecerea frontierei de stat a Republicii Moldova, <i>inclusiv pe tari</i> :	020		
1	2	3	4
Venituri din dobinzi aferente activitatii operationale si altor activitati, <i>inclusiv pe tari</i> :	030		
1	2	3	4
Venituri din dividende si participatii in alte entitati, <i>inclusiv pe tari</i> :	040		
1	2	3	4
Venituri din decontarea datorilor cu termenul de prescriptie expirat, <i>inclusiv pe tari</i> :	050		
1	2	3	4
Alte venituri, <i>inclusiv pe tari</i> :	060		
1	2	3	4
Cheltuieli – total	070		



1	2	3	4
Cheltuieli aferente bunurilor procurate și vândute peste hotare fără trecerea frontierei de stat a Republicii Moldova, inclusiv pe țări:	080		
1	2	3	4
Cheltuieli privind dobânzile, inclusiv pe țări:	090		
1	2	3	4
Cheltuieli și provizioane aferente creanțelor comerciale și altor creanțe compromise, inclusiv pe țări:	100		
1	2	3	4
Alte cheltuieli, inclusiv pe țări:	110		

Rd.010= rd.020 + rd.030 + rd.040 + rd.050 + rd.060

Rd.070= rd.080 + rd.090 + rd.100 + rd.110

Anexa 9

NOTA INFORMATIVA privind relațiile cu nerezidenții

Tabelul 7

Bunuri ale nerezidenților înregistrate în conturi extrabilantiere

Indicatori	Cod rd./cod țară	Sold la începutul perioadei de gestiune	Intrări/ majorări	Ieșiri/ diminuări	Sold la sfârșitul perioadei de gestiune
1	2	3	4	5	6
Bunuri primite în baza contractelor de comision, inclusiv pe țări:	010				
1	2	3	4	5	6
Bunuri primite spre prelucrare, inclusiv pe țări:	020				
1	2	3	4	5	6
Bunuri obținute din materialele prelucrate, inclusiv pe țări:	030				

Col.6 = col.3+col.4-col.5



Anexa 7


Informațiile privind activele imobilizate

Indicatori	Nr. rând	Existența la începutul perioadei (la costul de intrare)	Amortizarea acumulată la începutul perioadei	Deprecierea acumulată la începutul perioadei	Intrarea în cursul perioadei (la costul de intrare)	Ieșirea în cursul perioadei (la costul de intrare)	Existența la sfârșitul perioadei (la costul de intrare)	Amortizarea acumulată la sfârșitul perioadei	Deprecierea acumulată la sfârșitul perioadei
A	1	2	3	4	5	6	7	8	9
1. Imobilizări necorporale în curs de execuție	100								

Indicatori	Nr. rind	Existența la începutul perioadei (la costul de intrare)	Amortizarea acumulată la începutul perioadei	Deprecierea acumulată la începutul perioadei	Intrarea în cursul perioadei (la costul de intrare)	Ieșirea în cursul perioadei (la costul de intrare)	Existența la sfârșitul perioadei (la costul de intrare)	Amortizarea acumulată la sfârșitul perioadei	Deprecierea acumulată la sfârșitul perioadei
A	1	2	3	4	5	6	7	8	9
2. Imobilizări necorporale în utilizare, total inclusiv:	200	30128	17652				30128	23119	
2.1 brevete și mărci	210	15770	3504				15770	8761	
2.2. licențe de activitate	220	3575	3365				3575	3575	
2.3. programe informatice	230	10783	10783				10783	10783	
3. Imobilizări corporale în curs de execuție	300	18643			118377		137020		
4. Terenuri	400	1840850	x				1840850	x	
5. Mijloace fixe, total din care:	500	6759452	1954510		8500	139692	6628260	2424348	
5.1. clădiri	510	2490783	102978				2490783	165248	
5.2. construcții speciale	520	1079283	210793				1079283	257199	
5.3. mașini, utilaje, instalații de transmisie	530	514145	255221		8500	104692	417953	254689	
inclusiv: tehnică de calcul	531	36252	12721				36252	19209	
5.4. mijloace de transport	540	2458596	1315707			34000	2424596	1644972	
5.5. instrumente și inventar	550								
5.6. costuri ulterioare aferente obiectelor neînregistrate în bilanț	560								
5.7. mijloace fixe primite în leasing financiar	570								
5.8. mijloace fixe primite în gestiune economică	580	11000				1000	10000		
5.9. alte mijloace fixe	590	205645	69811				205645	102240	
6. Resurse minerale	600								
7. Investiții imobiliare, total	700								

Persoanele responsabile de semnarea rapoartelor financiare ale entității*

* conform art.36 din Legea contabilității



Documente atașate - Notă explicativă (fișierul pdf)

nota explic 2019.pdf

Nota explicativa la situatiile financiare pentru perioada 2019

Informațiile cerute de Standardele Naționale de Contabilitate sunt prezentate în raportul dat în lei

	Costul de intrare, sold la încep. perioadei	Calculat în perioada de gestiune	Capitalizat, montat, pus în funcțiune	Sold la sf. perioadei
1. Imobilizarile necorporale				
112 TOTAL	30 128			30 128
Inclusiv 112.4 Licențe	3 575			3 575
112.9 certif. ISO	15 770			15 770
112.5 Programe informatice	10 783			10 783
113 TOTAL	17 652	5 467		23 119
inclusiv 113.4 Amortizarea licențelor	3 365	210		3 575
113.9	3 504	5 257		8 761
113.5 Amortizarea programelor	10 783			10 783
112-113	12 476	5 467		7 009
121. TOTAL	18 643	126 877	8 500	137 020
incl. 121.1 constr. curs de exec.	11 306	118 377		129 683
121.3 imob. corp. fina la func.	0	8 500	8 500	0
121.4 constr. in curs de exec.	7 337			7 337
122 TOTA terenuri	1 840 850			1 840 850
123 TOTAL Mijloace fixe	6 759 452	8 500	139 692	6 628 260
Incl. 123.1 cladiri	2 490 783			2 490 783
123.2 constructii speciale	1 079 283			1 079 283
123.3 Masini, utilaje	514 145	8 500	104 692	417 953
123.4 Mijloace de transport	2 458 596		34 000	2 424 596
123.8 MF arendate		11 000	1 000	10 000
123.9 alte mijl. fixe	205 645			205 645
124 TOTAL Uzura Mijl. fixe	1 954 510	560 479	90 641	2 424 348
Incl. 124.1 amortiz. cladiri	102 978	62 270		165 248
124.2 amortiz. constr. speciale	210 793	46 406		257 199
124.3 Amortiz. masini, utilaje	255 221	62 719	63 251	254 689
124.4 Amortiz. mijl. transport	1 315 707	356 655	27 390	1 644 972
124.9 Amortiz. altor mijl. fixe	69 811	32 429		102 240
123-124	4 804 942			4 203 912
3. Stocuri total				0
211 Mteriale	3 120 556	4 877 578	5 749 782	2 248 352
221 Creante comerciale	2 487 649	13 338 280	11 555 421	4 270 508
224 Avansuri acordate curente	51 012	822 238	860 400	12 850
225 Creante ale bugetului	85 035	351 595	205 035	231 595
227 Creante ale personalului	0			0
232 Alte creante (dec. cu vama)	21 298	512 150	530 300	3 148
Numerar in casierie Total	329 175	17 554 506	16 627 452	1 256 229

Alte active circulante	158	104	97	165
Incl. formul. stricta evid.	158	104	97	165
TOTAL capital propriu	7 132 302	1 481 747	891 463	7 722 586
Impunut termen lung (421.422)	11 000		1 000	10 000
TOTAL datorii curente	5 557 413	15417841	14520593	6 454 661
incl. datorii bancare 511	1 750 001	1 439 287	1 750 288	1 439 000
datorii comerciale in tara 521.1	180 953	4 444 744	3 526 075	1 099 622
datorii comerc. peste hot. 521.2		1 188 683	905 976	282 707
datorii fata de personal 531		1 639 941	1 639 941	0
dat. fata de titul. de avans 532	1700	732 064	733 764	0
dat. privind asigurarile 533	92 318	538 136	549 226	81 228
dat. fata de buget 534	120 965	4 112 995	4 129 291	104 669
datorii fata fondatori 536	3 411 476	656 759	620 800	3 447 435
dat. preliminar 541		73 232	73232	0
alte datorii calculate 544		592 000	592 000	0

Profitul nerepartizat al anilor precedenti fiind 5 707 347 lei.

Veniturile din vinzari sunt reflectate in tabelul de mai jos:

Indicatori	Suma lei	Cota %
Venituri din vinzari total	11 238 437	100
Inc. vinzare produse	33 736	0,31%
vinzare marfuri	-	-
contracte de constructie	11 092 927	98,70%
Venituri din alte activitati	111 774	0,99%

Situatiile financiare prezentate sun intocmite in baza SNC si corespund in tocmai conturilor analitice din evidenta contabila a intreprinderii. Abateri de la principiile de baza si caracteristicile calitative asupra situatiei patrimoniale si financiare nu sunt.

Contabil sef SRL Uralis



L. Alaiba