


BILANȚUL

la 31.12.2017

Nr. cpt.	ACTIV	Cod rd.	Sold la	
			Începutul perioadei de gestiune	Sfârșitul perioadei de gestiune
1	2	3	4	5
1.	Active imobilizate			
	Imobilizări necorporale	010	2033007	2446060
	Imobilizări corporale în curs de execuție	020	12033	
	Terenuri	030		307971
	Mijloace fixe	040	1399917	1711045
	Resurse minerale	050		
	Active biologice imobilizate	060		
	Investiții financiare pe termen lung în părți neafiliate	070		
	Investiții financiare pe termen lung în părți afiliate	080		
	Investiții imobiliare	090		
	Creanțe pe termen lung	100		
	Avansuri acordate pe termen lung	110		
	Alte active imobilizate	120		
	Total active imobilizate (rd.010 + rd.020 + rd.030 + rd.040 + rd.050 + rd.060 + rd.070 + rd.080 + rd.090 + rd.100 + rd.110 + rd.120)	130	3444957	4465076
2.	Active circulante			
	Materiale	140	4569718	3435029
	Active biologice circulante	150		
	Obiecte de mică valoare și scurtă durată	160	6567857	4692880
	Producția în curs de execuție și produse	170		
	Mărfuri	180		66414
	Creanțe comerciale	190	5569728	9511820
	Creanțe ale părților afiliate	200	779347	7917872
	Avansuri acordate curente	210	1847179	7928915
	Creanțe ale bugetului	220	386987	7244554
	Creanțe ale personalului	230	283	11402
	Alte creanțe curente	240	132378	491840
	Numerar în casierie și la conturi curente	250	1389396	7620557
	Alte elemente de numerar	260	11245741	4105903
	Investiții financiare curente în părți neafiliate	270		450000
	Investiții financiare curente în părți afiliate	280		4000000
	Alte active circulante	290	32081749	21637767
	Total active circulante (rd.140 + rd.150 + rd.160 + rd.170 + rd.180 + rd.190 + rd.200 + rd.210 + rd.220 + rd.230 + rd.240 + rd.250 + rd.260 + rd.270 + rd.280 + rd.290)	300	64570363	79114953
	Total active (rd.130 + rd.300)	310	68015320	83580029



Nr. cpt.	P A S I V	Cod rd.	Sold la	
			Începutul perioadei de gestiune	Sfârșitul perioadei de gestiune
1	2	3	4	5
3.	Capital propriu			
	Capital social și suplimentar	320	64800	75600 ✓
	Rezerve	330		
	Corecții ale rezultatelor anilor precedenți	340		(28040868)
	Profit nerepartizat (pierdere neacoperită) al anilor precedenți	350	13730729	21722368
	Profit net (pierdere netă) al perioadei de gestiune	360		18701527
	Profit utilizat al perioadei de gestiune	370		
	Alte elemente de capital propriu	380		
	Total capital propriu (rd.320 + rd.330 + rd.340 + rd.350 + rd.360 - rd.370 + rd.380)	390	13795529	12458627
4.	Datorii pe termen lung			
	Credite bancare pe termen lung	400		
	Împrumuturi pe termen lung	410		
	Datorii pe termen lung privind leasingul financiar	420	146552	
	Alte datorii pe termen lung	430		14500028
	Total datorii pe termen lung (rd.400 + rd.410 + rd.420 + rd.430)	440	146552	14500028
5.	Datorii curente			
	Credite bancare pe termen scurt	450	6004110	
	Împrumuturi pe termen scurt	460		
	Datorii comerciale	470	28426011	19777839 ✓
	Datorii față de părțile afiliate	480		504141 ✓
	Avansuri primite curente	490	2334542	25806288
	Datorii față de personal	500	2036427	4665094
	Datorii privind asigurările sociale și medicale	510	589763	1316079 ✓
	Datorii față de buget	520	13324237	2493387 ✓
	Venituri anticipate curente	530		14266
	Datorii față de proprietari	540	1265721	1265721
	Finanțări și încasări cu destinație specială curente	550		
	Provizioane curente	560		
	Alte datorii curente	570	92428	778559
	Total datorii curente (rd.450 + rd.460 + rd.470 + rd.480 + rd.490 + rd.500 + rd.510 + rd.520 + rd.530 + rd.540 + rd.550 + rd.560 + rd.570)	580	54073239	56621374
	Total pasive (rd.390 + rd.440 + rd.580)	590	68015320	83580029

DIRECȚIA GENERALĂ
PENTRU STATISTICĂ

02. MAI 2018

MUNICIPIUL GIȘTIU



SITUAȚIA DE PROFIT ȘI PIERDERE

Anexa 2

de la 01ianuarie pînă la 31 decembrie 2017

Indicatori	Cod rd.	Perioada de gestiune	
		precedentă	curentă
1	2	3	4
Venituri din vânzări	010	251409249	242022179
Costul vânzărilor	020	203387015	152638053
Profit brut (pierdere brută) (rd.010 – rd.020)	030	48022234	89384126
Alte venituri din activitatea operațională	040	8414716	3932160
Cheltuieli de distribuire	050	7595313	29247205
Cheltuieli administrative	060	16427800	20909844
Alte cheltuieli din activitatea operațională	070	11945996	7347937
Rezultatul din activitatea operațională; profit (pierdere) (rd.030 + rd.040 – rd.050 – rd.060 – rd.070)	080	20467841	35811300
Rezultatul din alte activități; profit (pierdere)	090	(5593973)	(13512771)
Profit (pierdere) pînă la impozitare (rd.080 + rd.090)	100	14873868	22298529
Cheltuieli privind impozitul pe venit	110	1905769	3597002
Profit net (pierdere netă) al perioadei de gestiune (rd.100 – rd.110)	120	12968099	18701527

SITUAȚIA MODIFICĂRILOR CAPITALULUI PROPRIU

Anexa 3

de la 01.01.2017 pînă la 31.12.2017

Nr. d/o	Indicatori	Cod rd.	Sold la începutul perioadei de gestiune	Majorări	Diminuări	Sold la sfîrșitul perioadei de gestiune
1	2	3	4	5	6	7
1	Capital social și suplimentar					
	Capital social	010	64800	10800		75600
	Capital suplimentar	020				
	Capital nevărsat	030	()	()	()	()
	Capital neînregistrat	040				
	Capital retras	050	()	()	()	()
	Total capital social și suplimentar (rd.010 + rd.020 + rd.030 + rd.040 + rd.050)	060	64800	10800		75600
2	Rezerve					
	Capital de rezervă	070				
	Rezerve statutare	080				
	Alte rezerve	090				
	Total rezerve (rd.070 + rd.080 + rd.090)	100				
3	Profit nerepartizat (pierdere neacoperită)					
	Corecții ale rezultatelor anilor precedenți	110			28040868	(28040868)
	Profit nerepartizat (pierdere neacoperită) al anilor precedenți	120	13730729	7991639		21722368
	Profit net (pierdere netă) al perioadei de gestiune	130	x	18701527		18701527
	Profit utilizat al perioadei de gestiune	140	x	()	()	()
	Rezultatul din tranziția la noile reglementări contabile	150				
	Total profit nerepartizat (pierdere neacoperită) (rd.110 + rd.120 + rd.130 + rd.140 + rd.150)	160	13730729	26693166	28040868	12383027
4	Alte elemente de capital propriu, din care	170				
	Diferențe din reevaluare	171				
	Subvenții entităților cu proprietate publică	172				
	Total capital propriu (rd.060 + rd.100 + rd.160 + rd.170)	180	13795529	26703966	28040868	12458627




SITUAȚIA FLUXURILOR DE NUMERAR

Anexa 4

de la 01 ianuarie pînă la 31 decembrie 2017

Indicatori	Cod. rd.	Perioada de gestiune	
		precedentă	curentă
1	2	3	4
Fluxuri de numerar din activitatea operațională			
Încasări din vânzări	010	319258756	298641467
Plăți pentru stocuri și servicii procurate	020	264590269	202721281
Plăți către angajați și organe de asigurare socială și medicală	030	28438851	39464392
Dobânzi plătite	040	1449267	161014
Plata impozitului pe venit	050	80000	3644229
Alte încasări	060	176	1603636
Alte plăți	070	4662888	44667841
Fluxul net de numerar din activitatea operațională (rd.010 – rd.020 – rd.030 – rd.040 – rd.050 + rd.060 – rd.070)	080	20037656	9586346
Fluxuri de numerar din activitatea de investiții			
Încasări din vânzarea activelor imobilizate	090		
Plăți aferente intrărilor de active imobilizate	100		
Dobânzi încasate	110		
Dividende încasate	120		
Alte încasări (plăți)	130		
Fluxul net de numerar din activitatea de investiții (rd.090 – rd.100 + rd.110 + rd.120 ± rd.130)	140		
Fluxuri de numerar din activitatea financiară			
Încasări sub formă de credite și împrumuturi	150		
Plăți aferente rambursării creditelor și împrumuturilor	160	9500000	6000000
Dividende plătite	170		
Încasări din operațiuni de capital	180		
Alte încasări (plăți)	190		(4450000)
Fluxul net de numerar din activitatea financiară (rd.150 – rd.160 – rd.170 + rd.180 ± rd.190)	200	(9500000)	(10450000)
Fluxul net de numerar total (± rd.080 ± rd.140 ± rd.200)	210	10537656	(863654)
Diferențe de curs valutar favorabile (nefavorabile)	220	(2004)	(45023)
Sold de numerar la începutul perioadei de gestiune	230	2099484	12635137
Sold de numerar la sfârșitul perioadei de gestiune (± rd.210 ± rd.220 + rd.230)	240	12635137	11726460



Date generale

1. Certificat de înregistrare a entității, eliberat de Camera Înregistrării de Stat.
Număr de înregistrare **1013600032967** Data înregistrării **16.10.2013** Seria **MD** Număr **1013600032967**
2. Capital social înregistrat de Camera Înregistrării de Stat:
data **16.10.2013**, suma **5400 lei**, inclusiv:
1) cota statului _____ lei.
2) cota deținătorilor a cel puțin 20% _____ lei.
Modificări ulterioare:
a) „**18.08.2014**”, suma **59400 lei**, inclusiv cota statului _____ lei,
b) „**29.09.2014**”, suma **64800 lei**, inclusiv cota statului _____ lei.
c) „**08.11.2017**”, suma **75600 lei**, inclusiv cota statului _____ lei.
3. Entitățile, activitatea cărora necesită licență, indică:
Licența în vigoare:
1) Număr **AC000139**, data eliberării **20.03.2014**
Termen de valabilitate **20.04.2020**
Tipul de activitate **Utilizarea Resurselor de Numerotare.**
Organul care a eliberat licența **ANRCETI**
2) Număr **AC000140**, data eliberării **20.03.2014**
Termen de valabilitate **20.04.2020**
Tipul de activitate **Utilizarea Resurselor de Numerotare.**
Organul care a eliberat licența **ANRCETI**
3) Număr **AC000169**, data eliberării **20.03.2014**
Termen de valabilitate **13.09.2021**
Tipul de activitate **Utilizarea Resurselor de Numerotare**
Organul care a eliberat licența **ANRCETI**
4. Numărul mediu scriptic al personalului în perioada de gestiune **236 persoane**, inclusiv pe categorii:
1) personal administrativ _____ persoane,
2) muncitori _____ persoane.
5. Numărul personalului la 31 decembrie 2017 **380 persoane.**
6. Remunerarea personalului entității în perioada de gestiune **36694970 lei.**
7. Remunerarea membrilor organelor de administrare, de conducere și supraveghere și alte angajamente apărute sau asumate în legătură cu pensiile membrilor actuali sau ale foștilor membri ai acestor organe, pe categorii _____ lei.
8. Avansurile și creditele acordate membrilor organelor specificate la pct.7 _____ lei, inclusiv rambursate _____ lei.
9. Valoarea activelor imobilizate și circulante, înregistrate în calitate de gaj¹
1) valoarea de gaj _____ lei,
2) valoarea contabilă _____ lei.
10. Numărul acțiunilor ordinare la finele perioadei de gestiune _____ unități.
11. Profit net (pierdere netă) a perioadei de gestiune pentru o acțiune ordinară:
1) profit _____ lei _____ bani,
2) pierdere _____ lei _____ bani.
12. Dividende calculate pentru o acțiune ordinară pentru perioada de gestiune:
1) plătite _____ lei _____ bani,
2) planificate pentru plată _____ lei _____ bani.
13. Valută străină disponibilă, recalculată în monedă națională a Republicii Moldova – total **46901 lei**, inclusiv (lei, denumirea și codul valutei):
1) **EUR 970-2297.94-46901MDL**
2) _____
14. Numerar legat – total _____ lei.

¹ În rândurile, în care se înscriu sumele de gaj, în toate coloanele prin fracție se reflectă:

a) la numărător – valoarea de gaj;
b) la numitor – valoarea contabilă



NOTĂ INFORMATIVĂ
privind relațiile cu nerezidenții

Anexa 9

Tabelul 1

Creanțe, investiții financiare și datoriile pe termen lung aferente *fondatorilor nerezidenți*

Indicatori	Cod rd./ cod țară	Sold la începutul perioadei de gestiune	Modificări în perioada de gestiune			Sold la sfârșitul perioadei de gestiune
			Intrări/ majorări	Ieșiri/ diminuări	Diferențe de curs valutar	
1	2	3	4	5	6	7
Creanțe și investiții financiare pe termen lung – total	010					
Creanțe comerciale, <i>inclusiv pe țări:</i>	020					
-						
-						
-						
Avansuri acordate, <i>inclusiv pe țări:</i>	030					
-						
-						
-						
Împrumuturi acordate și creanțe privind leasingul financiar, <i>inclusiv pe țări:</i>	040					
-						
-						
-						
Alte creanțe și investiții financiare, <i>inclusiv pe țări:</i>	050					
-						
-						
-						
Datorii pe termen lung – total	060					
Datorii comerciale, <i>inclusiv pe țări:</i>	070					
-						
-						
-						
Avansuri primite, <i>inclusiv pe țări:</i>	080					
-						
-						
-						
Credite bancare, împrumuturi și datorii privind leasingul financiar, <i>inclusiv pe țări:</i>	090					
-						
-						
-						
Alte datorii, <i>inclusiv pe țări:</i>	100					
-						
-						
-						

Rd.010= rd.020 + rd.030 + rd.040 + rd.050

Rd.060= rd.070 + rd.080 + rd.090 + rd.100

Col.7 = col.3+col.4+col.5+col.6



Creanțe, investiții financiare și datorii pe termen lung aferente nerezidenților, *cu excepția fondatorilor*

Tabelul 2

Indicatori	Cod rd./ cod țară	Sold la începutul perioadei de gestiune	Modificări în perioada de gestiune			Sold la sfârșitul perioadei de gestiune
			Intrări/ majorări	Ieșiri/ diminuări	Diferențe de curs valutar	
1	2	3	4	5	6	7
Creanțe și investiții financiare pe termen lung – total	010					
Creanțe comerciale, <i>inclusiv pe țări:</i>	020					
-						
-						
-						
Avansuri acordate, <i>inclusiv pe țări:</i>	030					
-						
-						
-						
Împrumuturi acordate și creanțe privind leasingul financiar, <i>inclusiv pe țări:</i>	040					
-						
-						
-						
Depozite, <i>inclusiv pe țări:</i>	050					
-						
-						
-						
Alte creanțe și investiții financiare, <i>inclusiv pe țări:</i>	060					
-						
-						
-						
Datorii pe termen lung – total	070					
Datorii comerciale, <i>inclusiv pe țări:</i>	080					
-						
-						
-						
Avansuri primite, <i>inclusiv pe țări:</i>	090					
-						
-						
-						
Credite bancare, împrumuturi și datorii privind leasingul financiar, <i>inclusiv pe țări:</i>	100					
-						
-						
-						
Alte datorii, <i>inclusiv pe țări:</i>	110					
-						
-						
-						

Rd.010= rd.020 + rd.030 + rd.040 + rd.050 + rd.060

Rd.070= rd.080 + rd.090 + rd.100 + rd.110

Col.7 = col.3+col.4-col.5+col.6



Creanțe, investiții financiare și datorii curente aferente fondatorilor nerezidenți

Indicatori	Cod rd./cod țară	Sold la începutul perioadei de gestiune		Modificări în perioada de gestiune			Sold la sfârșitul perioadei de gestiune		
		La care termenul de plată nu a sosit sau este expirat până la un an	Termenul expirat mai mult de un an	Intrări/majorări	Transferări din active și datorii pe termen lung în active și datorii curente	Ieșiri/diminuări	Diferențe de curs valutar	La care termenul de plată nu a sosit sau este expirat până la un an	Termenul expirat mai mult de un an
1	2	3	4	5	6	7	8	9	10
Creanțe și investiții financiare curente – total	010								
Creanțe comerciale, <i>inclusiv pe țări:</i>	020								
-									
-									
-	030								
Avansuri acordate, <i>inclusiv pe țări:</i>									
-									
-									
Împrumuturi acordate și creanțe privind leasingul financiar, <i>inclusiv pe țări:</i>	040								
-									
-									
-	050								
Alte creanțe și investiții financiare, <i>inclusiv pe țări:</i>									
-									
-									
-	060								
Datorii curente – total	070								
Datorii comerciale, <i>inclusiv pe țări:</i>									
-									
-									
-	080								
Avansuri primite, <i>inclusiv pe țări:</i>									
-									
-									
-	090								
Credite bancare, împrumuturi și datorii privind leasingul financiar, <i>inclusiv pe țări:</i>									
-									
-									
-	100								
Datorii privind dividendele calculate, <i>inclusiv pe țări:</i>									
-									
-									
-	110								
Alte datorii, <i>inclusiv pe țări:</i>									
-									
-									



Rd.010 - rd.020 + rd.030 + rd.040 + rd.050
 Rd.060 - rd.070 + rd.080 + rd.090 + rd.100 + rd.110
 Col.9+10 - col.5+4 - col.5 - col.7 + col.8

Creanțe, investiții financiare și datorii curente aferente nerezidenților, cu excepția fondatorilor

Indicatori	Cod rd./cod țară	Sold la începutul perioadei de gestiune		Modificări în perioada de gestiune			Sold la sfârșitul perioadei de gestiune	Termenul expirat mai mult de un an	
		La care termenul de plată nu a sosit sau este expirat până la un an	4	Total	Transferări din active și datorii pe termen lung în active și datorii curente	Iesiri/diminuări			Diferențe de curs valutar
1	2						9	10	
Creanțe și investiții financiare curente – total	010	22143		6356267		1474776	-6467	4897167	
Creanțe comerciale, inclusiv pe țări:	020	22143		2315432		1474776	4814	867613	
-Romania	642			577824		481558	4015	100281	
-Austria	40			57623		57623			
-Germania	156			1093552		363937	5141	734756	
-Cipru	528			219226		218770	-456		
-Israel	376			71769		70986	-783		
-Marea Britanie	826			295438		260268	-2594	32576	
-USA	840	22143				21634	-509		
Avansuri acordate, inclusiv pe țări:	030			4040835			-11281	4029554	
-Romania	642			5822			55	5877	
-Estonia	233			3178482			-10670	3167812	
-China	156			856531			-666	855865	
Împrumuturi acordate și creanțe privind leasingul financiar, inclusiv pe țări:	040								
Depozite, inclusiv pe țări:	050								
Alte creanțe și investiții financiare, inclusiv pe țări:	060								
Datorii curente – total	070	80249		10885026		9965850	60919	1060344	
Datorii comerciale, inclusiv pe țări:	080	54873		10825909		9881943	61505	1060344	
-Romania	642	42856		2011487		1680880	-1945	371498	
-Germania	276			224290		60966	1385	164709	
-Ucraina	804			1352115		1078215	-8571	265329	
-Federația Rusă	643	7992		179518		94252	-2647	906531	
-USA	840	3402		50060		53402	-60		
-Australia	036			1813		1813			
-Canada	124			867		867			
-China	156			2821493		2860702	39209		
-Estonia	233			3555319		3592223	36904		
-Franța	250			231500		229956	-1544		
-Irlanda	372	643		26258		26901			
-Letonia	428			18895		19004	109		
-Marea Britanie	826			168126			51	168177	
-polonia	616			184168		182782	-1386		
Avansuri primite, inclusiv pe țări:	090	25376		59117		83907	-586		
-Romania	642	25376		59117		83907	-586		
Credite bancare, împrumuturi și datorii privind leasingul financiar, inclusiv pe țări:	100								
Alte datorii, inclusiv pe țări:	110								



Rd.010= rd.020 + rd.030 + rd.040 + rd.050 + rd.060

Rd.070 = rd.080 + rd.090 + rd.100 + rd.110

Col.(9-10) = col.(3+4) + col.5 + col.7 + col.8

Investiții financiare în străinătate și participarea nerezidenților în capitalul social

Indicatori	Cod rd./ cod țară	Sold la începutul perioadei de gestiune	Intrări/ majorări	Ieșiri/ diminuări	Sold la sfârșitul perioadei de gestiune
1	2	3	4	5	6
Investiții financiare	010				
Cote de participație și acțiuni de pînă la 10% inclusiv, în capitalul social al entităților nerezidente, <i>inclusiv pe țări:</i>	020				
-					
-					
-					
Cote de participație și acțiuni de peste 10% în capitalul social al entităților nerezidente, <i>inclusiv pe țări:</i>	030				
-					
-					
-					
Capital social	040				
Cote de participație și acțiuni de pînă la 10% inclusiv, <i>inclusiv pe țări:</i>	050				
-					
-					
-					
Cote de participație și acțiuni de peste 10%, <i>inclusiv pe țări:</i>	060				
-					
-					
-					

Rd.010= rd.020 + rd.030

Rd.040= rd.050 + rd.060

Col.6 = col.3+col.4+col.5

Bunuri ale nerezidenților înregistrate în conturi extrabilanțiere

Indicatori	Cod rd./ cod țară	Sold la începutul perioadei de gestiune	Intrări/ diminuări	Ieșiri/ micșorări	Sold la sfârșitul perioadei de gestiune
1	2	3	4	5	6
Bunuri primite în baza contractelor de comision, <i>inclusiv pe țări</i>	010				
-					
-					
-					
Bunuri primite spre prelucrare, <i>inclusiv pe țări</i>	020				
-					
-					
-					
Bunuri obținute din materialele prelucrate, <i>inclusiv pe țări</i>	030				
-					
-					
-					

Col.6 = col.3+col.4+col.5



Venituri și cheltuieli aferente tranzacțiilor cu nerezidenții

Tabelul 6


Indicatori	Cod rd./ cod țară	Perioada de gestiune	
		precedentă	curentă
1	2	3	4
Venituri – total	010		1724832
Venituri aferente bunurilor procurate și vândute peste hotare fără trecerea frontierei de stat a Republicii Moldova, <i>inclusiv pe țări:</i>	020		
Venituri din dobânzi aferente activității operaționale și altor activități, <i>inclusiv pe țări:</i>	030		
Venituri din dividende și participații în alte entități, <i>inclusiv pe țări:</i>	040		
Venituri din decontarea datoriilor cu termenul de prescripție expirat, <i>inclusiv pe țări:</i>	050		
-			
Alte venituri, <i>inclusiv pe țări:</i>	060		1724832
-Austria	40		
-România	642		483705
-Germania	276		729616
-Izrael	376		57503
-Cipru	196		158570
-Marea Britanie	826		295438
Cheltuieli – total	070		3297681
Cheltuieli aferente bunurilor procurate și vândute peste hotare fără trecerea frontierei de stat a Republicii Moldova, <i>inclusiv pe țări:</i>	080		
Cheltuieli privind dobânzile, <i>inclusiv pe țări:</i>	090		
Cheltuieli și provizioane aferente creanțelor comerciale și altor creanțe compromise, <i>inclusiv pe țări:</i>	100		
-			
Alte cheltuieli, <i>inclusiv pe țări:</i>	110		3297681
-România	642		1348356
-Marea Britanie	826		71141
-Germania	276		157575
-Federația Rusă	643		100873
-Irlanda	372		26258
-Polonia	616		184168
-Australia	036		1813
-Canada	124		867
-Estonia	233		4455
-USA	840		50060
-Ucraina	804		1352115

Rd.010= rd.020 + rd.030 + rd.040 + rd.050 + rd.060

Rd.070= rd.080 + rd.090 + rd.100 + rd.110

Persoanele responsabile de semnarea rapoartelor financiare ale entității* _____

* conform art.36 din Legea contabilității



Anexa 2. Informații cerute de Standardele Naționale de Contabilitate

1. Informațiile privind activele imobilizate

Nr. rând	Existența la începutul perioadei (la costul de intrare)	Amortizarea acumulată la începutul perioadei	Deprecierea acumulată la începutul perioadei	Intrarea în cursul perioadei (la costul de intrare)	Ieșirea în cursul perioadei (la costul de intrare)	Existența la sfârșitul perioadei (la costul de intrare)	Amortizarea acumulată la sfârșitul perioadei	Deprecierea acumulată la sfârșitul perioadei
1	2	3	4	5	6	7	8	9
A								
1. Imobilizări necorporale în curs de execuție (111)				1063424	1063424			
2. Imobilizări necorporale în utilizare, total (112)	2796595	763588		1077544	20551	3853588	1407528	
inclusiv:								
2.1. brevete și mărci (1122)				27680	14120	13560	311	
2.2. licențe de activitate (1124)	6431	5895			6431			
2.3. programe informatice (1125)	2749582	739656		1049863		3799445	1375653	
3. Imobilizări corporale în curs de execuție (121)	12033			485754	497787			
4. Terenuri (122)		X		307971		307971	X	
5. Mijloace fixe, total (123)	1878635	478718		1519346	245240	3152741	1441696	
din care:								
5.1. clădiri (1231)								
5.2. construcții speciale (1232)								
5.3. mașini, utilaje, instalații de transmisie (1233)								
inclusiv:								
tehnică de calcul								
5.4. mijloace de transport (1234)				302781		302781	17515	
5.5. instrumente și inventar (1235)	973642	194528		1006461	37516	1942587	1157229	
5.6. costuri ulterioare aferente obiectelor neregistrate în bilanț (1236)								
5.7. mijloace fixe primite în leasing financiar (1237)								
5.8. mijloace fixe primite în gestiune economică (1238)	319558	98911		104167	207724	216001	57205	
5.9. alte mijloace fixe (1239)	415122	147385				415122		
6. Resurse minerale (125)	170313	37894		105937		276250		
7. Investiții imobiliare, total (151)								

DIRECȚIA GENERALĂ
 PENTRU STATISTICĂ
 02. MAI 2010
 A. MINISTERUL DE ECONOMIE



rd.200>= rd.210+ rd.220+ rd.230 rd.500>= rd.510+ rd.520+ rd.530+ rd.540+ rd.550+ rd.560+ rd.570+ rd.580+ rd.590 rd.530>= rd.531

col.2 + col.5 – col.6 = col.7

Formule de control dintre Anexa 7 și Bilantul

rd.100 + rd.200 col.(2 - 3 - 4) = rd.010 col.4
rd.100 + rd.200 col.(7 - 8 - 9) = rd.010 col.5
rd.300 col.(2 - 3 - 4) = rd.020 col.4
rd.300 col.(7 - 8 - 9) = rd.020 col.5
rd.400 col.(2 - 3 - 4) = rd.030 col.4
rd.400 col.(7 - 8 - 9) = rd.030 col.5
rd.500 col.(2 - 3 - 4) = rd.040 col.4
rd.500 col.(7 - 8 - 9) = rd.040 col.5
rd.600 col.(2 - 3 - 4) = rd.050 col.4
rd.600 col.(7 - 8 - 9) = rd.050 col.5
rd.700 col.(2 - 3 - 4) = rd.090 col.4
rd.700 col.(7 - 8 - 9) = rd.090 col.5

