



Anexa la SNC  
"Prezentarea situațiilor financiare"  
Aprobat de Ministerul Finanțelor  
al Republicii Moldova

### SITUAȚIILE FINANCIARE de la 1 ianuarie pînă la 31 decembrie 2022

Entitatea ENERGIA SRL

2	0	3	8	4	3	3	3
---	---	---	---	---	---	---	---

  
(Denumirea completă) Cod CUIIO

Sediul: MD 

--	--	--	--

m. Balti, str. Dostoevski 16/29

0	3	0	0
---	---	---	---

  
Cod poștal Raionul (municipiul, UTA); Localitatea Cod CUATM

Activitatea principală \_\_\_\_\_ 

4	5	2	1	1
---	---	---	---	---

  
Cod CAEM-2

Forma de proprietate \_\_\_\_\_ 

1	6
---	---

  
Cod CFP

Forma organizatorico-juridică \_\_\_\_\_ 

--	--	--	--

  
Cod CFOJ

Unitatea de măsură: lei

Date de contact: Tel. 069202025-director 069237377-con WEB \_\_\_\_\_  
e-mail energiabl@mail.ru

Numele și coordonatele al contabilului-șef: DI (dna) Babii Carolina  
Numele și coordonatele al contabilului-șef: DI (dna) Vasiliev Nona Grigore


Numărul mediu al salariaților în perioada de gestiune \_\_\_\_\_ persoane

**Persoanele responsabile de semnarea situațiilor financiare\***  
Babii Carolina Tudor

\* conform art.31 din Legea contabilității și raportării financiare nr.287/2017



**BILANȚUL**  
la 31 decembrie 2022



Anexa 1


Nr. crt. rd.	ACTIV	Cod.	Sold la	
			începutul perioadei de gestiune	sârșitul perioadei de gestiune
1	2	3	4	5
<b>A.</b>	<b>ACTIVE IMOBILIZATE</b>			
	<b>I. Imobilizări necorporale</b>			
	1. Imobilizări necorporale în curs de execuție	010	-	-
	2. Imobilizări necorporale în exploatare, total	020	4 918	4 293
	din care:			
	2.1. concesiuni, licențe și mărci	021	4 918	4 293
	2.2. drepturi de autor și titluri de protecție	022	-	-
	2.3. programe informatice	023	-	-
	2.4. alte imobilizări necorporale	024	-	-
	3. Fond comercial	030	-	-
	4. Avansuri acordate pentru imobilizări necorporale	040	-	50 000
	Total imobilizări necorporale (rd.010 + rd.020 + rd.030 + rd.040)	050	4 918	54 293
	<b>II. Imobilizări corporale</b>			
	1. Imobilizări corporale în curs de execuție	060	5 219 571	6 005 648
	2. Terenuri	070	191 263	283 968
	3. Mijloace fixe, total	080	19 563 729	18 953 396
	din care:			
	3.1. clădiri	081	6 664 797	7 379 252
	3.2. construcții speciale	082	655 643	763 411
	3.2. mașini, utilaje și instalații tehnice	083	8 348 694	7 630 776
	3.3. mijloace de transport	084	3 044 622	2 520 072
	3.4. inventar și mobilier	085	764 724	610 119
	3.5. alte mijloace fixe	086	85 249	49 765
	4. Resurse minerale	090	-	-
	5. Active biologice imobilizate	100	-	-
	6. Investiții imobiliare	110	659 741	643 003
	7. Avansuri acordate pentru imobilizări corporale	120	1 148 894	697 878
	Total imobilizări corporale (rd.060 + rd.070 + rd.080 + rd.090 + rd.100 + rd.110 + rd.120)	130	26 783 198	26 583 893
	<b>III. Investiții financiare pe termen lung</b>			
	1. Investiții financiare pe termen lung în părți neafiliate	140	-	-
	2. Investiții financiare pe termen lung în părți afiliate, total	150	500 000	500 000
	din care:			
	2.1. acțiuni și cote de participație deținute în părțile afiliate	151	-	-
	2.2. împrumuturi acordate părților afiliate	152	-	-
	2.3. împrumuturi acordate aferente intereselor de participare	153	-	-
	2.4. alte investiții financiare	154	500 000	500 000
	Total investiții financiare pe termen lung (rd.140 + rd.150)	160	500 000	500 000
	<b>IV. Creanțe pe termen lung și alte active imobilizate</b>			
	1. Creanțe comerciale pe termen lung	170	-	-
	2. Creanțe ale părților afiliate pe termen lung	180	-	-
	inclusiv: creanțe aferente intereselor de participare	181	-	-
	3. Alte creanțe pe termen lung	190	-	-
	4. Cheltuieli anticipate pe termen lung	200	-	-
	5. Alte active imobilizate	210	-	-
	Total creanțe pe termen lung și alte active imobilizate (rd.170 + rd.180 + rd.190 + rd.200 + rd.210)	220	-	-
	<b>TOTAL ACTIVE IMOBILIZATE</b> (rd.050 + rd.130 + rd.160 + rd.220)	230	27 288 116	27 138 186
<b>B.</b>	<b>ACTIVE CIRCULANTE</b>			
	<b>I. Stocuri</b>			
	1. Materiale și obiecte de mică valoare și scurtă durată	240	9 341 403	10 961 031
	2. Active biologice circulante	250	-	-
	2. Producția în curs de execuție	260	-	207 685



3. Produse și mărfuri	270	583 650	891 231
4. Avansuri acordate pentru stocuri	280		-
<b>Total stocuri</b> (rd.240 + rd.250 + rd.260 + rd.270 + rd.280)	290	9 925 053	12 059 947
<b>II. Creanțe curente și alte active circulante</b>			
1. Creanțe comerciale curente	300	13 683 335	7 417 737
2. Creanțe ale părților afiliate curente	310	-	-
inclusiv: creanțe aferente intereselor de participare	311	-	-
3. Creanțe ale bugetului	320	53 851	251 606
4. Creanțele ale personalului	330	119 076	132 474
5. Alte creanțe curente	340	906 102	398 238
6. Cheltuieli anticipate curente	350	68 844	71 472
7. Alte active circulante	360	683 093	661 068
<b>Total creanțe curente și alte active circulante</b> (rd.300 + rd.310 + rd.320 + rd.330 + rd.340 + rd.350 + rd.360)	370	15 514 301	8 932 595
<b>III. Investiții financiare curente</b>			
1. Investiții financiare curente în părți neafiliate	380	-	-
2. Investiții financiare curente în părți afiliate, total	390	-	-
din care:			
2.1. acțiuni și cote de participație deținute în părțile afiliate	391	-	-
2.2. împrumuturi acordate părților afiliate	392	-	-
2.3. împrumuturi acordate aferente intereselor de participare	393	-	-
2.4. alte investiții financiare în părți afiliate	394	-	-
<b>Total investiții financiare curente</b> (rd.380 + rd. 390)	400	-	-
<b>IV. Numerar și documente bănești</b>	410	598 955	10 604
<b>TOTAL ACTIVE CIRCULANTE</b> (rd.290 + rd.370 + rd.400 + rd.410)	420	26 038 309	21 003 146
<b>TOTAL ACTIVE</b> (rd.230 + rd.420)	430	53 326 425	48 141 332

Nr. cpt.	PASIV	Cod. rd.	Sold la	
			inceputul perioadei de gestiune	sfinalul perioadei de gestiune
1	2	3	4	5
C.	<b>CAPITAL PROPRIU</b>			
	<b>I. Capital social și neînregistrat</b>			
	1. Capital social	440	7 897 283	7 897 283
	2. Capital nevărsat	450	-	-
	3. Capital neînregistrat	460	232 267	232 267
	4. Capital retras	470	-	-
	5. Patrimoniul primit de la stat cu drept de proprietate	480	-	-
	<b>Total capital social și neînregistrat</b> (rd.440 + rd.450 + rd.460 + rd.470+ rd.480)	490	8 129 550	8 129 550
	<b>II. Prime de capital</b>	500	-	-
	<b>III. Rezerve</b>			
	1. Capital de rezervă	510	-	-
	2. Rezerve statutare	520	661 714	661 714
	3. Alte rezerve	530	-	-
	<b>Total rezerve</b> (rd.510 + rd.520 + rd.530)	540	661 714	661 714
	<b>IV. Profit (pierdere)</b>			
	1. Corecții ale rezultatelor anilor precedenți	550	-	-
	2. Profit nerepartizat (pierdere neacoperită) al anilor precedenți	560	33 447 579	31 747 579
	3. Profit net (pierdere netă) al perioadei de gestiune	570	-	576 500
	4. Profit utilizat al perioadei de gestiune	580	-	-
	<b>Total profit (pierdere)</b> (rd.550 + rd.560 + rd.570 + rd.580)	590	33 447 579	32 324 079
	<b>V. Rezerve din reevaluare</b>	600	-	-
	<b>VI. Alte elemente de capital propriu</b>	610	-	-
	<b>TOTAL CAPITAL PROPRIU</b> (rd.490 + rd.500 + rd.540 + rd.590 + rd.600 + rd.610)	620	42 238 843	41 115 343
D.	<b>DATORII pe termen lung</b>			
	1. Credite bancare pe termen lung	630	-	-
	2. Împrumuturi pe termen lung	640	-	-
	din care:			

*Teer's*



	2.1. împrumuturi din emisiunea de obligațiuni	641	-	-
	inclusiv: împrumuturi din emisiunea de obligațiuni convertibile	642	-	-
	2.2. alte împrumuturi pe termen lung	643	-	-
	3. Datorii comerciale pe termen lung	650	-	-
	4. Datorii față de părțile afiliate pe termen lung	660	-	-
	inclusiv: datorii aferente intereselor de participare	661	-	-
	5. Avansuri primite pe termen lung	670	-	-
	6. Venituri anticipate pe termen lung	680	-	-
	7. Alte datorii pe termen lung	690	-	-
	<b>TOTAL DATORII PE TERMEN LUNG</b> (rd.630 + rd.640 + rd.650 + rd.660 + rd.670 + rd.680 + rd.690)	700	-	-
<b>E.</b>	<b>Datorii curente</b>			
	1. Credite bancare pe termen scurt	710	2 835 280	1 705 840
	2. Împrumuturi pe termen scurt, total	720	355 000	885 000
	din care:			
	2.1. împrumuturi din emisiunea de obligațiuni	721	-	-
	inclusiv: împrumuturi din emisiunea de obligațiuni convertibile	722	-	-
	2.2. alte împrumuturi pe termen scurt	723	-	-
	3. Datorii comerciale curente	730	6 289 818	3 050 249
	4. Datorii față de părțile afiliate curente	740	-	-
	inclusiv: datorii aferente intereselor de participare	741	-	-
	5. Avansuri primite curente	750	183 764	339 932
	6. Datorii față de personal	760	103 290	272 324
	7. Datorii privind asigurările sociale și medicale	770	152 007	329 003
	8. Datorii față de buget	780	876 640	441 766
	9. Datorii față de proprietari	790	-	-
	10. Venituri anticipate curente	800	-	-
	11. Alte datorii curente	810	291 783	1 875
	<b>TOTAL DATORII CURENTE</b> (rd.710 + rd.720 + rd.730 + rd.740 + rd.750 + rd.760 + rd.770 + rd.780 + rd.790 + rd.800 + rd.810)	820	11 087 582	7 025 989
<b>F.</b>	<b>PROVIZIOANE</b>			
	1. Provizioane pentru beneficiile angajaților	830	-	-
	2. Provizioane pentru garanții acordate cumpărătorilor/clientilor	840	-	-
	3. Provizioane pentru impozite	850	-	-
	4. Alte provizioane	860	-	-
	<b>TOTAL PROVIZIOANE</b> (rd.830 + rd.840 + rd.850 + rd.860)	870	-	-
	<b>TOTAL PASIVE</b> (rd.620+rd.700+ rd.820 + rd.870)	880	53 326 425	48 141 332


*[Handwritten signature]*



*[Handwritten signature]*

	inclusiv: veniturile obținute de la părțile afiliate	092		
	venituri din doborâzi:	093		
	inclusiv: veniturile obținute de la părțile afiliate	094		
	venituri din alte investiții efectuate pe termen lung	095		
	inclusiv: veniturile obținute de la părțile afiliate	096		
	venituri aferente investițiilor de valoare și investițiilor pe termen lung	097		
	și curente	098		
	venituri din investiții	099	25 917	28 281
	venituri aferente investițiilor de curs valutar și de sumă	100	212 982	235 185
	Cheltuieli financiare, total	101	184 192	207 329
	din care:			
	cheltuieli privind dobânzile	102		
	inclusiv: cheltuielile aferente părților afiliate	103		
	cheltuieli aferente eligibilității de valoare privind investițiile financiare pe termen lung și curente	104		
	cheltuieli aferente logirii investițiilor financiare	105	26 791	27 856
	cheltuieli aferente diferencialei de curs valutar și de sumă	110	2 612 935	1 983 928
	Rezultatul profit (pierdere) financiar(a) (rd.099 - rd.100)	120	30 081	55 705
	Venituri cu active immobilizate și excepționale	130	55 390	554 511
	Cheltuieli cu active immobilizate și excepționale	140	252 693	5 194
	Rezultatul din operațiuni cu active immobilizate și excepționale: profit (pierdere) (rd.120 - rd.130)			

*[Handwritten signature]*



## SITUAȚIA DE PROFIT ȘI PIERDERE

de la 1 ianuarie pînă la 31 decembrie 2022



Indicatori	Cod	Perioada de gestiune	
		precedentă	curentă
1	2	3	4
Venituri din vânzări, total	010	37 301 713	27 663 121
din care:			
venituri din vânzarea produselor și mărfurilor	011	4 407 775	4 576 216
venituri din prestarea serviciilor și executarea lucrărilor	012	11 098 250	6 685 196
venituri din contracte de construcție	013	21 755 439	16 217 844
venituri din contracte de leasing	014	40 250	183 865
venituri din contracte de microfinanțare	015	-	-
alte venituri din vânzări	016	-	-
Costul vânzărilor, total	020	32 061 499	25 451 542
din care:			
valoarea contabilă a produselor și mărfurilor vândute	021	3 562 370	3 705 740
costul serviciilor prestate și lucrărilor executate terților	022	5 982 665	6 496 517
costuri aferente contractelor de construcție	023	22 515 868	15 249 286
costuri aferente contractelor de leasing	024	595	-
costuri aferente contractelor de microfinanțare	025	-	-
alte costuri aferente vânzărilor	026	-	-
<b>Profit brut (pierdere brută)</b> (rd.010 – rd.020)	030	5 240 214	2 211 579
Alte venituri din activitatea operațională	040	922 368	912 882
Cheltuieli de distribuire	050	439 192	472 428
Cheltuieli administrative	060	3 194 380	3 259 970
Alte cheltuieli din activitatea operațională	070	1 137 815	723 785
<b>Rezultatul din activitatea operațională: profit (pierdere)</b> (rd.030 + rd.040 – rd.050 – rd.060 – rd.070)	080	1 391 195	(1 331 722)
Venituri financiare, total	090	2 825 917	2 138 213
din care:			
venituri din interese de participare	091	2 800 000	2 109 932
inclusiv: veniturile obținute de la părțile afiliate	092	-	-
venituri din dobonzi:	093	-	-
inclusiv: veniturile obținute de la părțile afiliate	094	-	-
venituri din alte investiții financiare pe termen lung	095	-	-
inclusiv: veniturile obținute de la părțile afiliate	096	-	-
venituri aferente ajustărilor de valoare privind investițiile financiare pe termen lung și curente	097	-	-
venituri din ieșirea investițiilor financiare	098	-	-
venituri aferente diferențelor de curs valutar și de sumă	099	25 917	28 281
Cheltuieli financiare, total	100	212 982	235 185
din care:			
cheltuieli privind dobonzile	101	184 192	207 329
inclusiv: cheltuielile aferente părților afiliate	102	-	-
cheltuieli aferente ajustărilor de valoare privind investițiile financiare pe termen lung și curente	103	-	-
cheltuieli aferente ieșirii investițiilor financiare	104	-	-
cheltuieli aferente diferențelor de curs valutar și de sumă	105	28 791	27 856
<b>Rezultatul: profit (pierdere) financiar(ă)</b> (rd.090 – rd.100)	110	2 612 935	1 903 028
Venituri cu active imobilizate și excepționale	120	308 083	559 705
Cheltuieli cu active imobilizate și excepționale	130	55 390	554 511
<b>Rezultatul din operațiuni cu active imobilizate și excepționale: profit (pierdere)</b> (rd.120 -rd.130)	140	252 693	5 194



Rezultatul din alte activități: profit (pierdere) (rd.110 +rd.140)	150	2 865 628	1 908 222
Profit (pierdere) pînă la impozitare (rd.080 + rd.150)	160	4 256 823	576 500
Cheltuieli privind impozitul pe venit	170	360 133	
Profit net (pierdere netă) al perioadei de gestiune (rd.160 – rd.170)	180	3 896 690	576 500



Indicativ	Cod	Sold la perioadei de gestiune	Majorări	Minorări	Gestione
I. Capital social și neînregistrat					
1. Capital social	010	7 897 283			7 897 283
2. Capital nevărsat	020				
3. Capital neînregistrat	030	232 267			232 267
4. Capital retras	040				
5. Patrimoniul primit de la stat cu drept de proprietate	050				
Total capital social și neînregistrat (rd.010 + rd.020 + rd.030 + rd.040 + rd.050)	060	8 129 550			8 129 550
II. Prime de capital	070				
III. Rezerve					
1. Capital de rezervă	080				
2. Rezerve statutare	090	661 714			661 714
3. Alie rezerve	100				
Total rezerve (rd.080 + rd.090 + rd.100)	110	661 714			661 714
IV. Profit (pierdere)					
1. Corecții ale rezultatelor anilor precedenți	120				
2. Profit nerepartizat (pierdere nerepartizată) al anilor precedenți	130	33 447 579		1 700 000	31 747 579
3. Profit net (pierdere netă) al perioadei de gestiune	140		576 500		576 500
4. Profit utilizat al perioadei de gestiune	150				
Total profit (pierdere) (rd.120 + rd.130 + rd.140 + rd.150)	160	33 447 579	576 500	1 700 000	32 324 079
V. Rezerve din reevaluare	170				
VI. Alie elemente de capital propriu	180		31 273 920	31 273 920	
Total capital propriu (rd.060 + rd.070 + rd.110 + rd.160 + rd.170 + rd.180)	190	42 238 843	31 850 420	32 973 920	41 115 343

*Chacur*



*Chacur*




## SITUAȚIA MODIFICĂRILOR CAPITALULUI PROPRIU

de la 1 ianuarie pînă la 31 decembrie 2022

Nr. cpt.	Indicatori	Cod rd.	Sold la începutul perioadei de gestiune	Majorări	Diminuări	Sold la sfîrșitul perioadei de gestiune
1	2	3	4	5	6	7
	<b>I. Capital social și neînregistrat</b>					
	1. Capital social	010	7 897 283	-	-	7 897 283
	2. Capital nevărsat	020	-	-	-	-
	3. Capital neînregistrat	030	232 267	-	-	232 267
	4. Capital retras	040	-	-	-	-
	5. Patrimoniul primit de la stat cu drept de proprietate	050	-	-	-	-
	<b>Total capital social și neînregistrat</b> (rd.010 + rd.020 + rd.030 + rd.040 + rd.050)	060	8 129 550	-	-	8 129 550
	<b>II. Prime de capital</b>	070	-	-	-	-
	<b>III. Rezerve</b>					
	1. Capital de rezervă	080	-	-	-	-
	2. Rezerve statutare	090	661 714	-	-	661 714
	3. Alte rezerve	100	-	-	-	-
	<b>Total rezerve</b> (rd.080 + rd.090 + rd.100)	110	661 714	-	-	661 714
	<b>IV. Profit (pierdere)</b>					
	1. Corecții ale rezultatelor anilor precedenți	120	-	-	-	-
	2. Profit nerepartizat (pierdere neacoperită) al anilor precedenți	130	33 447 579	-	1 700 000	31 747 579
	3. Profit net (pierdere netă) al perioadei de gestiune	140	-	576 500	-	576 500
	4. Profit utilizat al perioadei de gestiune	150	-	-	-	-
	<b>Total profit (pierdere)</b> (rd.120 + rd.130 + rd.140 + rd.150)	160	33 447 579	576 500	1 700 000	32 324 079
	<b>V. Rezerve din reevaluare</b>	170	-	-	-	-
	<b>VI. Alte elemente de capital propriu</b>	180	-	31 273 920	31 273 920	-
	<b>Total capital propriu</b> (rd.060 + rd.070 + rd.110 + rd.160 + rd.170 + rd.180)	190	42 238 843	31 850 420	32 973 920	41 115 343





**SITUAȚIA FLUXURILOR DE NUMERAR**  
de la 1 ianuarie pînă la 31 decembrie 2022

Indicatori	Cod. rd.	Perioada de gestiune	
		precedentă	curentă
1	2	3	4
<b>Fluxuri de numerar din activitatea operațională</b>			
Încasări din vânzări	010	40 086 220	37 685 205
Plăți pentru stocuri și servicii procurate	020	35 772 204	30 555 805
Plăți către angajați și organe de asigurare socială și medicală	030	4 157 960	4 180 547
Dobânzi plătite	040	-	-
Plata impozitului pe venit	050	491 000	259 900
Alte încasări	060	-	42 206
Alte plăți	070	960 217	1 118 591
<b>Fluxul net de numerar din activitatea operațională</b> (rd.010 – rd.020 – rd.030 – rd.040 – rd.050 + rd.060 – rd.070 )	080	(1 295 161)	1 612 568
<b>Fluxuri de numerar din activitatea de investiții</b>			
Încasări din vânzarea activelor imobilizate	090	-	-
Plăți aferente intrărilor de active imobilizate	100	-	-
Dobonzi oncasate	110	-	-
Dividende oncasate	120	-	-
inclusiv: dividende încasate din străinătate	121	-	-
Alte încasări (plăți)	130	-	-
<b>Fluxul net de numerar din activitatea de investiții</b> (rd.090 – rd.100 + rd.110 + rd.120 ± rd.130)	140	-	-
<b>Fluxuri de numerar din activitatea financiară</b>			
Încasări sub formă de credite și împrumuturi	150	3 500 000	350 000
Plăți aferente rambursării creditelor și împrumuturilor	160	1 603 460	1 032 919
Dividende plătite	170	1 419 400	1 518 000
inclusiv: dividende plătite nerezidenților	171	-	-
Încasări din operațiuni de capital	180	-	-
Alte încasări (plăți)	190	-	-
<b>Fluxul net de numerar din activitatea financiară</b> (rd.150 – rd.160 – rd.170 + rd.180 ± rd.190)	200	477 140	(2 200 919)
<b>Fluxul net de numerar total</b> (± rd.080 ± rd.140 ± rd.200)	210	(818 021)	(588 351)
Diferențe de curs valutar favorabile (nefavorabile)	220	-	-
<b>Sold de numerar la începutul perioadei de gestiune</b>	230	1 416 976	598 955
<b>Sold de numerar la sfârșitul perioadei de gestiune</b> (± rd.210 ± rd.220 + rd.230)	240	598 955	10 604

