



TekwillTM
Be great together



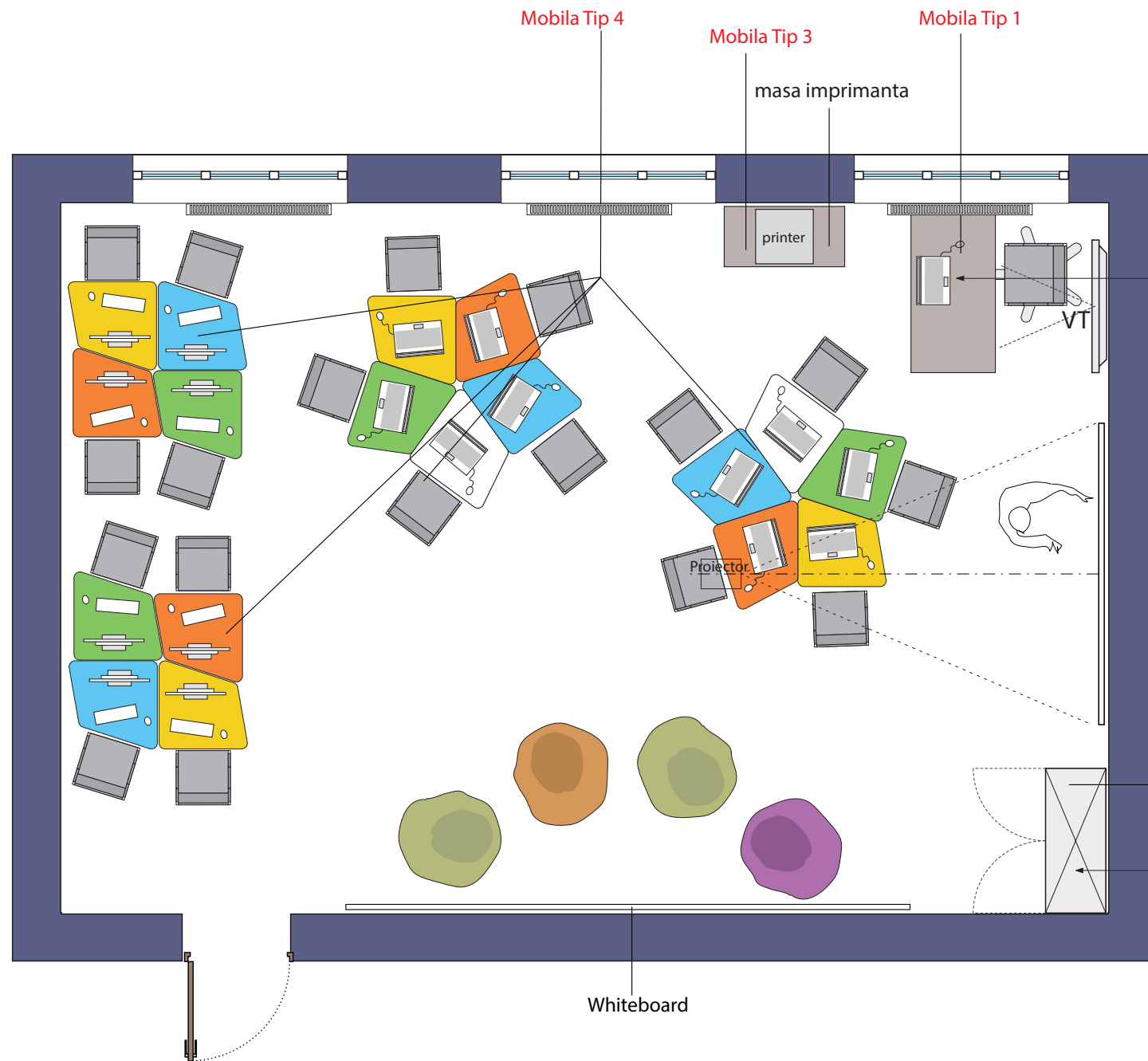
ARH-EST STUDIO

**Proiect Design Interior “Laborator Digital”
Beneficiar: Gimnaziul „Hirjauca”
Raionul Calarasi, satul Hirjauca**

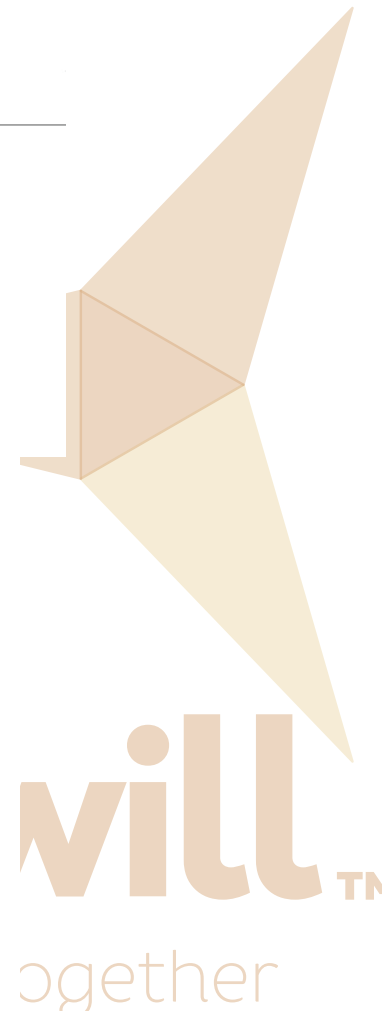
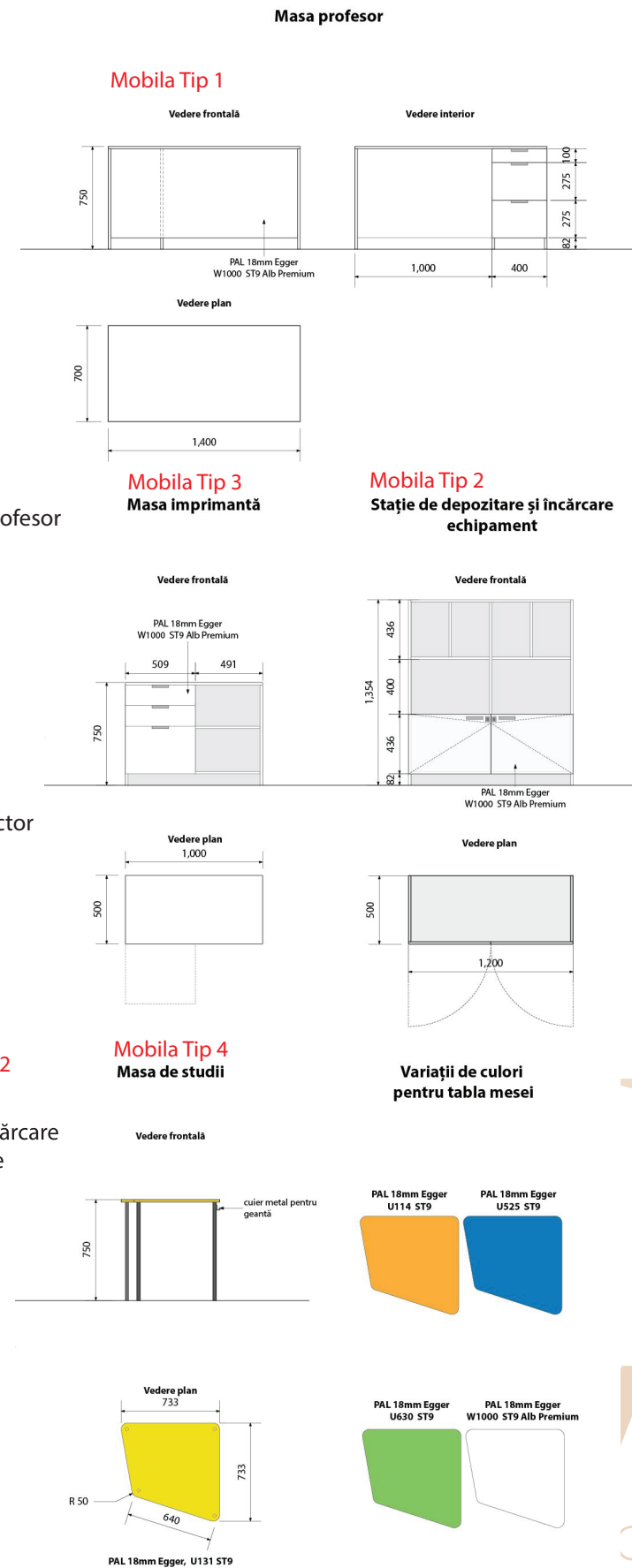
TekwillTM

Be great together

PLAN AMENAJAREA MOBILIERULUI, SCARA 1:50

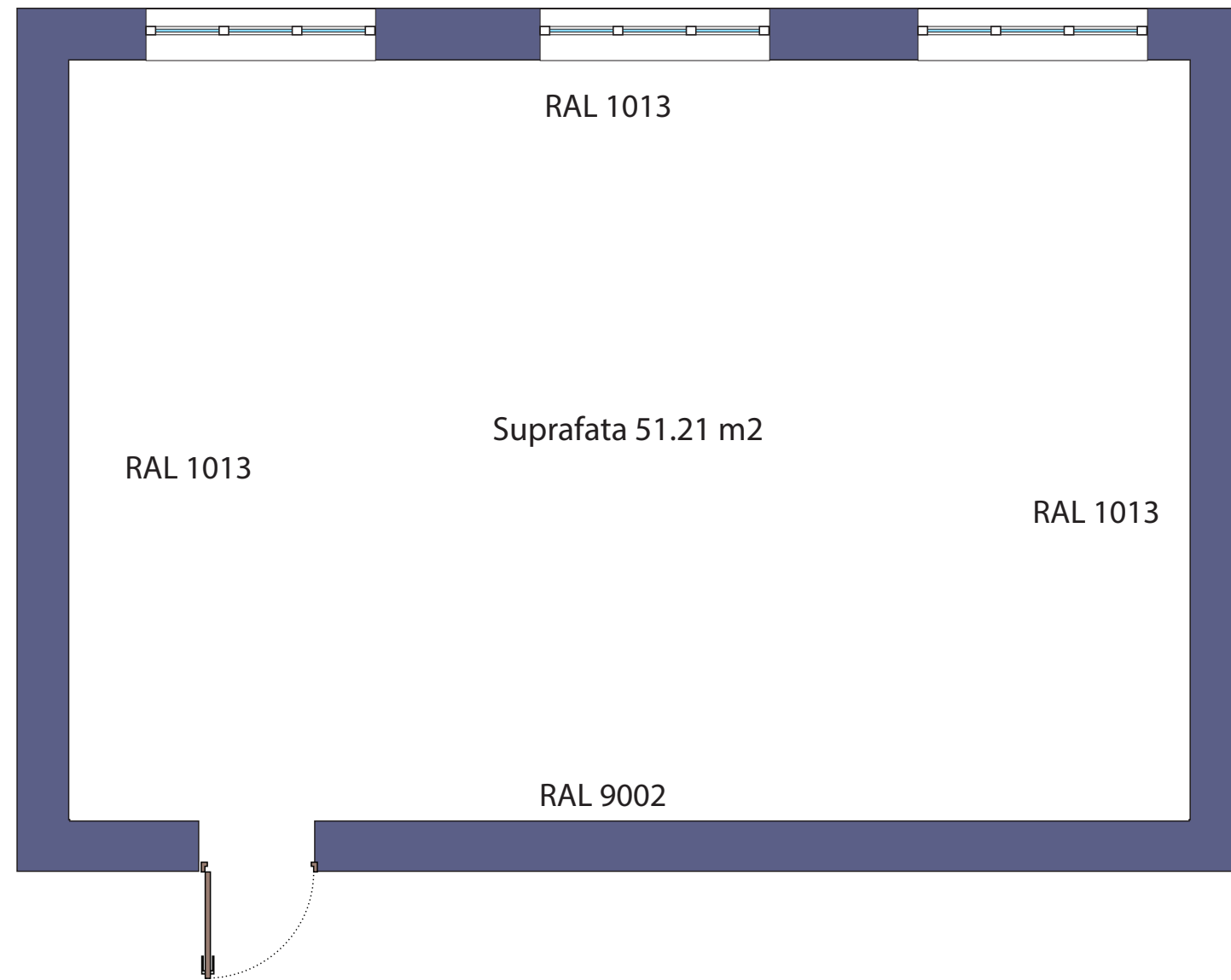


Suprafata 51.21 m2
Nota: H=3000?



					Amenajarea spatiului interior "Laborator Digital" Gimnaziul „Hirjauca”, Raionul Calarasi, sat. Hirjauca			
Modif	Cant.s.	Foia	№ doc.	Semna tur	Data	Faza	Plansa	Planse
						DI	3	10
Arhitect	Sucitu O.					06. 2013		
Designer	Balta L.							
						Plan Amenajare, Scara 1:50		

PLAN FINISAREA PERETILOR, SCARA 1:50



Vopsea (Supraten)

EUROTON LAV vopsea lavabilă mată gata de utilizare pentru pereți și tavane în încăperi uscate și cu umiditate ridicată.

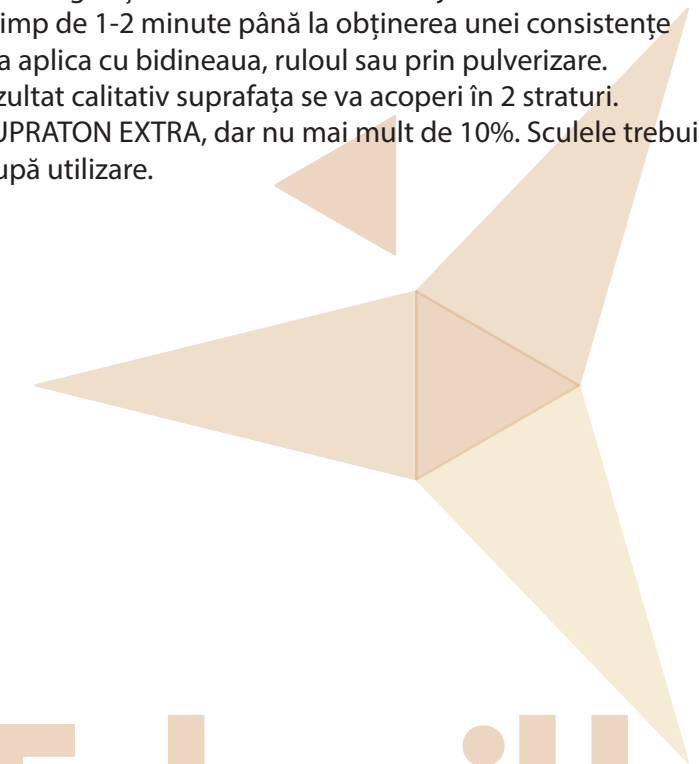
Conține hidroemulsie acrilică cu pigmenți, cretă, caolin și aditivi. Recomandat pentru utilizare la interior în încăperi uscate și cu umiditate ridicată pentru vopsirea calitativă a tuturor tipurilor de suprafețe suport de origine minerală: beton, tencuieli din ipsos sau ciment, plăci din gips-carton și altele.

PREGĂTIREA SUPRAFEȚEI SUPORT

Suprafața suport trebuie să fie uscată, solidă, curată, și lipsită de substanțe care împiedică aderența (grăsimi, praf, bitum etc.). În prealabil se amorsează suprafața suport cu SUPRATON EXTRA.


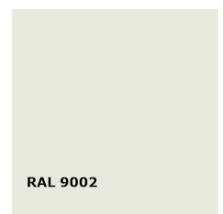
MOD DE APLICARE

Înainte de utilizare, conținutul găleții trebuie amestecat cu ajutorul unui malaxor de turaj mic timp de 1-2 minute până la obținerea unei consistențe omogene. Vopseaua se va aplica cu bidineaua, ruloul sau prin pulverizare. Pentru obținerea unui rezultat calitativ suprafața se va acoperi în 2 straturi. Se permite diluarea cu SUPRATON EXTRA, dar nu mai mult de 10%. Sculele trebuie spălate cu apă imediat după utilizare.



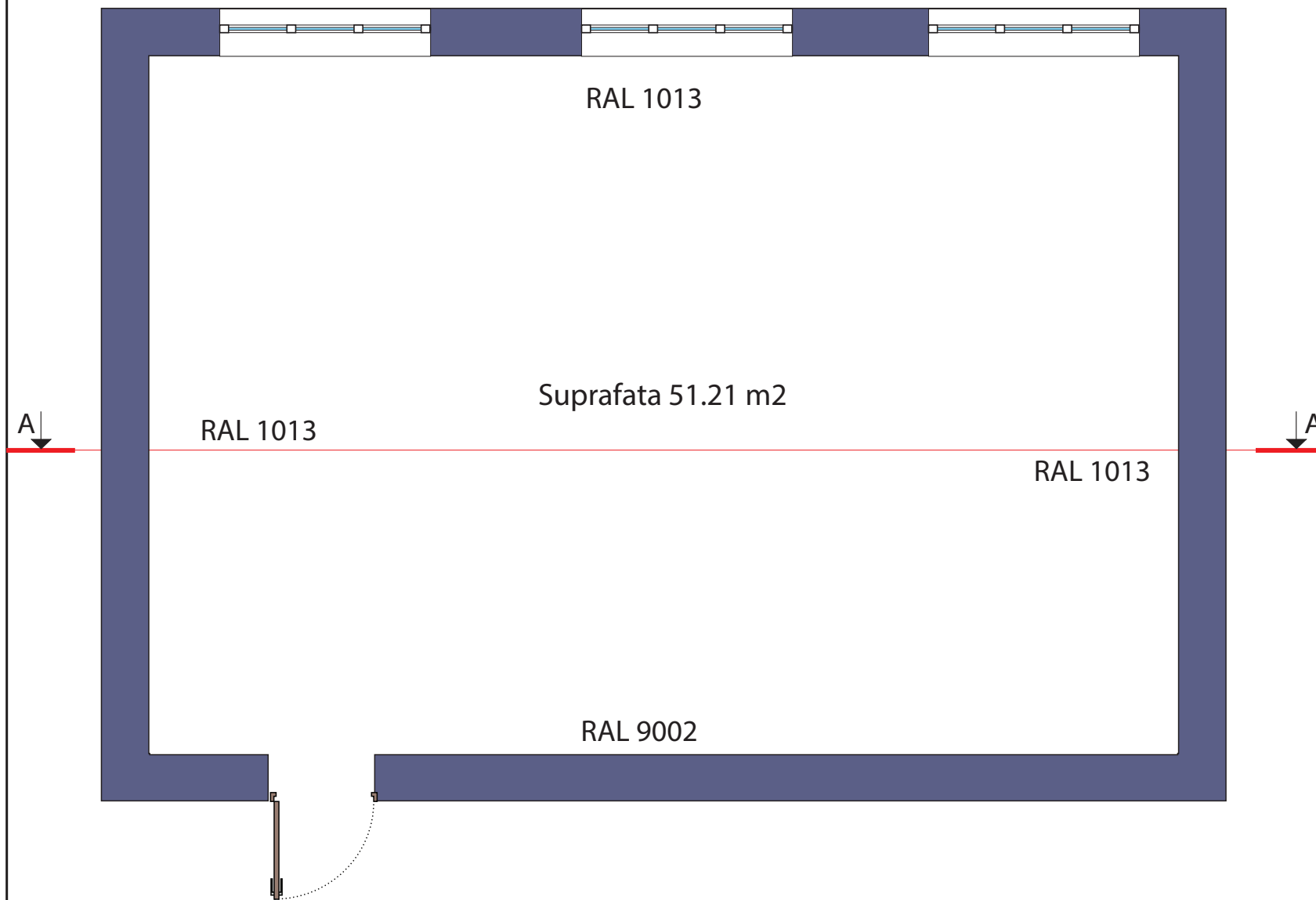
Tekwill™

Be great together

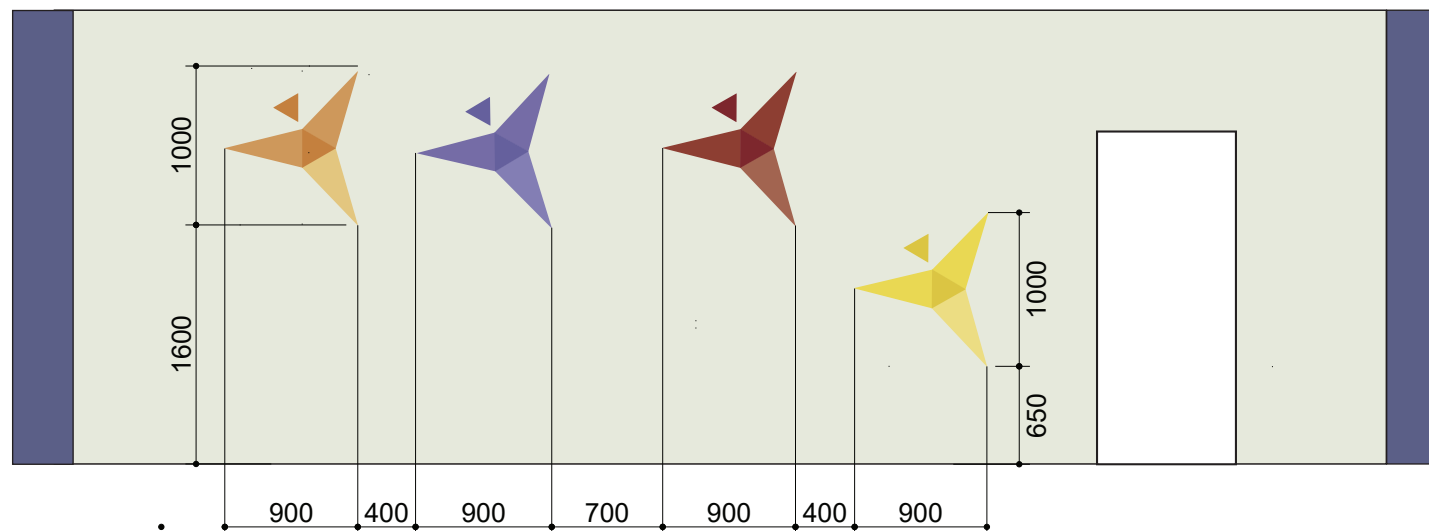
CULOAREA	RAL	NCS	PANTONE	Cantitatea
	1013	1010-Y20R	468	61,4 M2
	9002	1502-Y	420	25,9 M2

Modif	Cant.s	Foai	Ne doc.	Semna tur	Data	Amenajarea spatiului interior "Laborator Digital" Gimnaziul „Hirjauca”, Raionul Calarasi, sat. Hirjauca			
						Plan Finisarea Peretilor, Scara 1:50	Faza DI	Plansa 5	Planse 10
Arhitect	Sucitu O.						06. 2013		
Designer	Balta L.								

PLAN AMPLASAREA ELEMENTILOR DECORATIVE, SCARA 1:50



SECTIUNEA A-A, 1:50



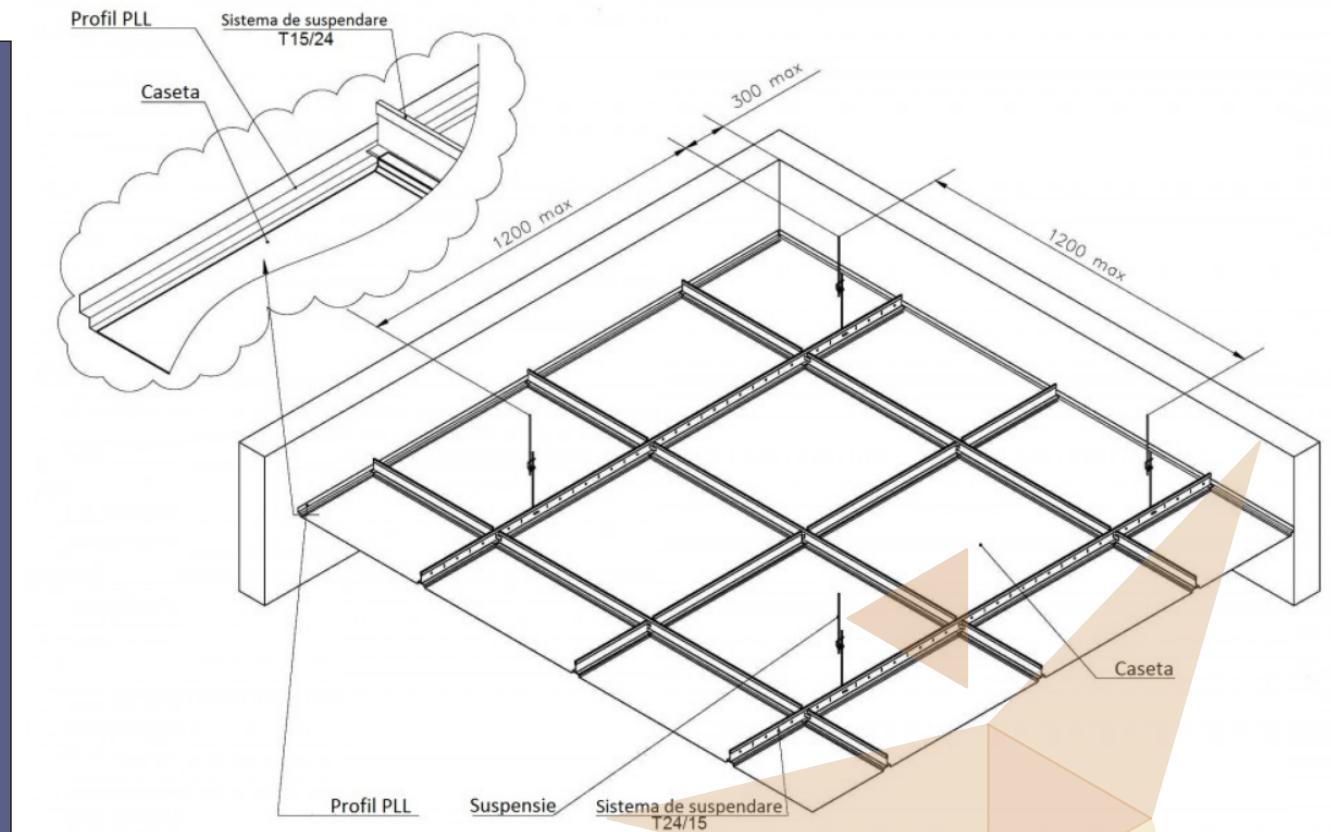
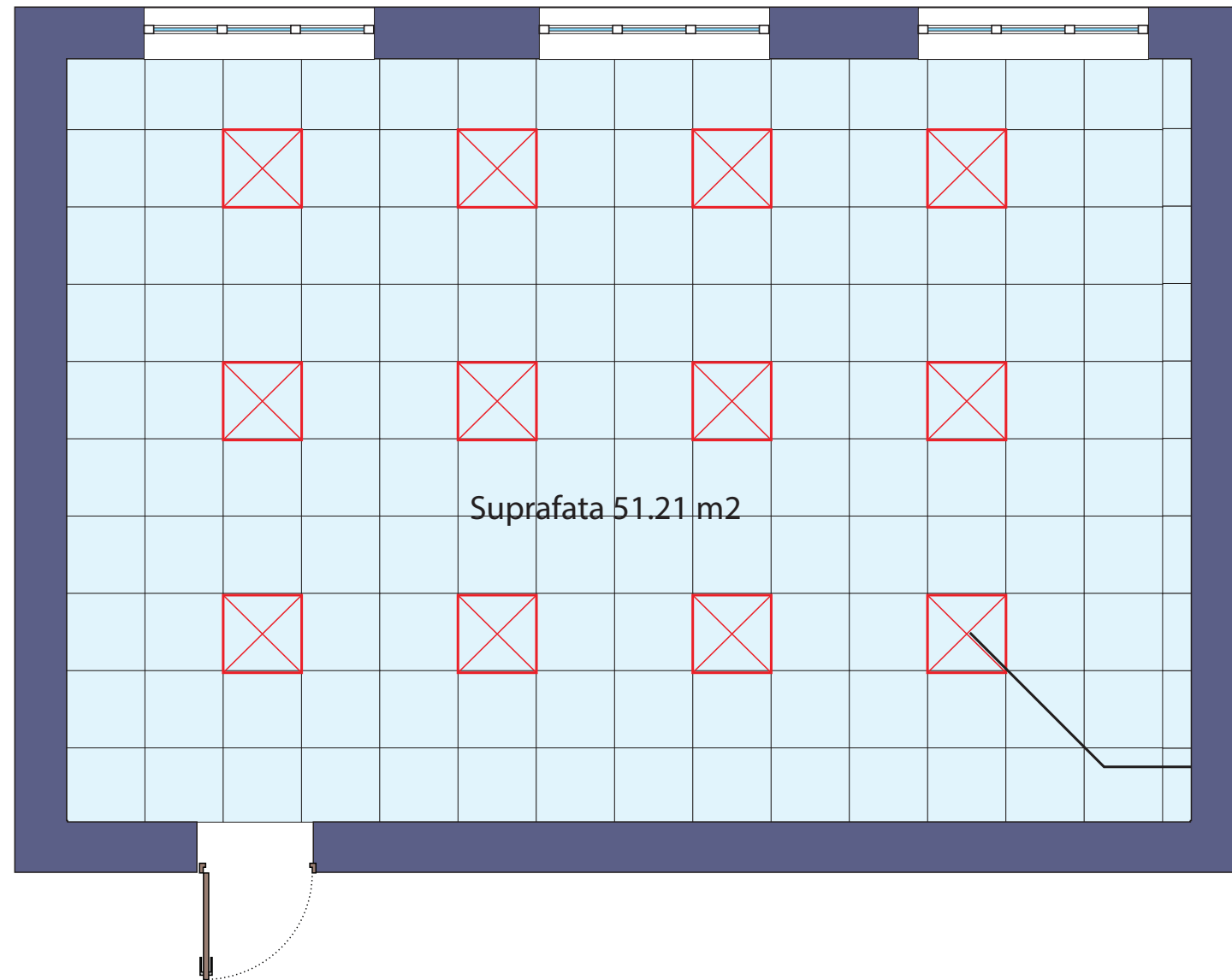
Tekwill™

Be great together

						Amenajarea spatiului interior "Laborator Digital" Gimnaziul „Hirjauca”, Raionul Calarasi, sat. Hirjauca		
Modif	Cant.s	Foai	Ne doc.	Semnat	Data	Plan amplasarea elementelor decorative, Scara 1:50		
						Faza	Plansa	Planse
						DI	6	10
Arhitect	Sucitu O.					06. 2013		
Designer	Balta L.							

PLAN TAVAN, SCARA 1:50

DETALIU DE MONTARE



Amplasarea corpurilor de lumina 600x600

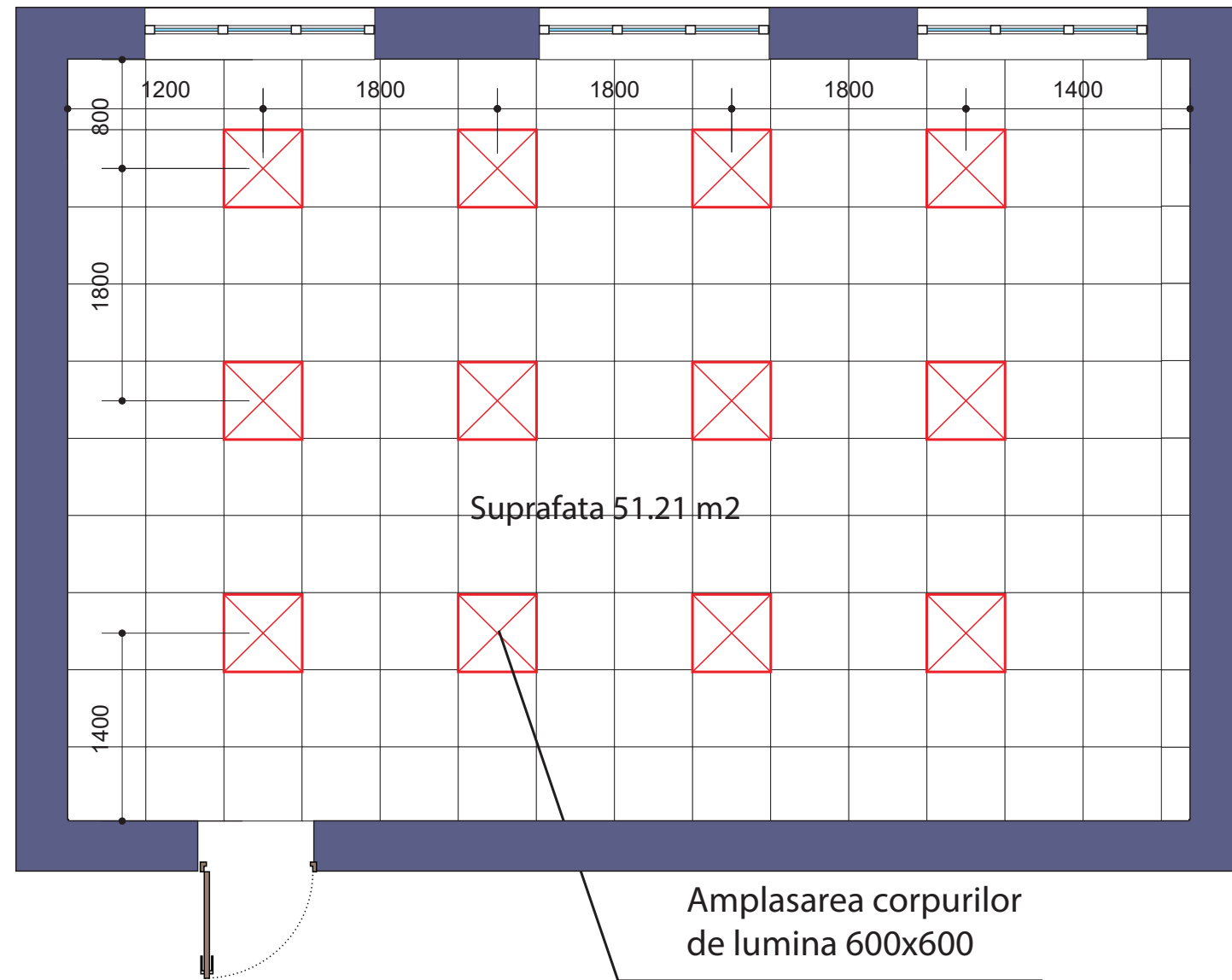
Tekwill™
Be great together

Tavan casetat cu structura ascunsa, placi 600x600
Suprafata 51.21 m2

						Amenajarea spatiului interior "Laborator Digital" Gimnaziul „Hirjauca”, Raionul Calarasi, sat. Hirjauca			
Modif	Cant.	Foai	Ne doc.	Semnat	Data		Faza	Plansa	Planse
						Plan tavan, Scara 1:50	DI	7	10
Arhitect	Sucitu O.						06. 2013		
Designer	Balta L.								

PLAN POZITIONAREA CORPURILOR DE ILUMINATIE , SCARA 1:50

DESEN PANOU DE ILUMINAT



Nota: H=3000 ?



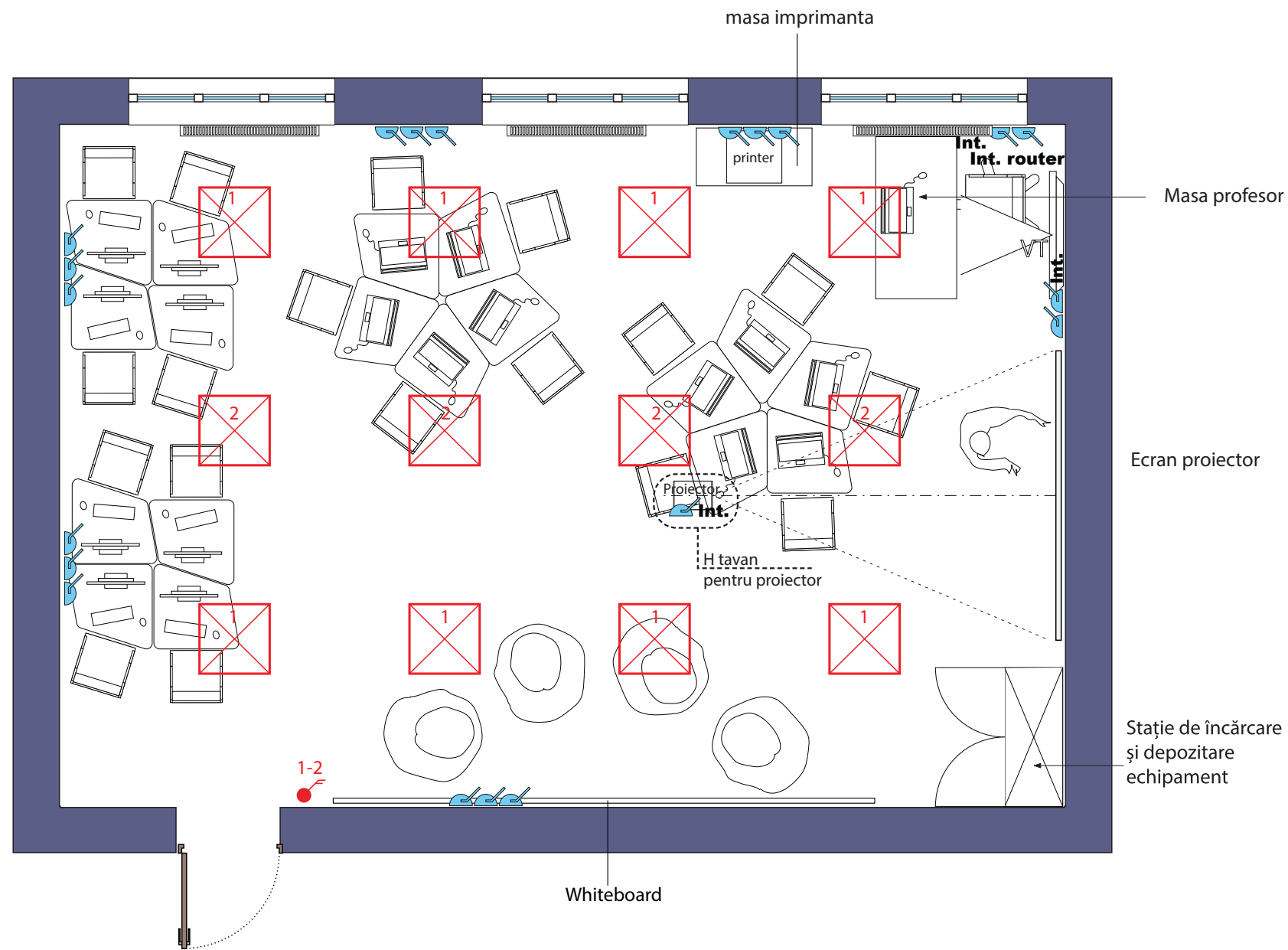
Panel Led 42W 4000K 3600Lm 60x60cm
12 buc.

Tekwill™

Be great together

						Amenajarea spatiului interior "Laborator Digital"			
						Gimnaziul „Hirjauca”,			
						Raionul Calarasi, sat. Hirjauca			
Modif	Cant.s	Foai	Ne doc.	Semna tur	Data	Plan pozitionarea corpurilor de iluminatie, Scara 1:50	Faza	Plansa	Planse
							DI	8	10
Arhitect	Sucitu O.								
Designer	Balta L.								
							06. 2013		

PLAN REțele ELECTRICE SI INTERNET, SCARA 1:50



Echipamentul tehnic alimentat la prize 220V și internet (RJ45),
Fir electric și prize de calitate bună, internetului fără fir prin antena WiFi.

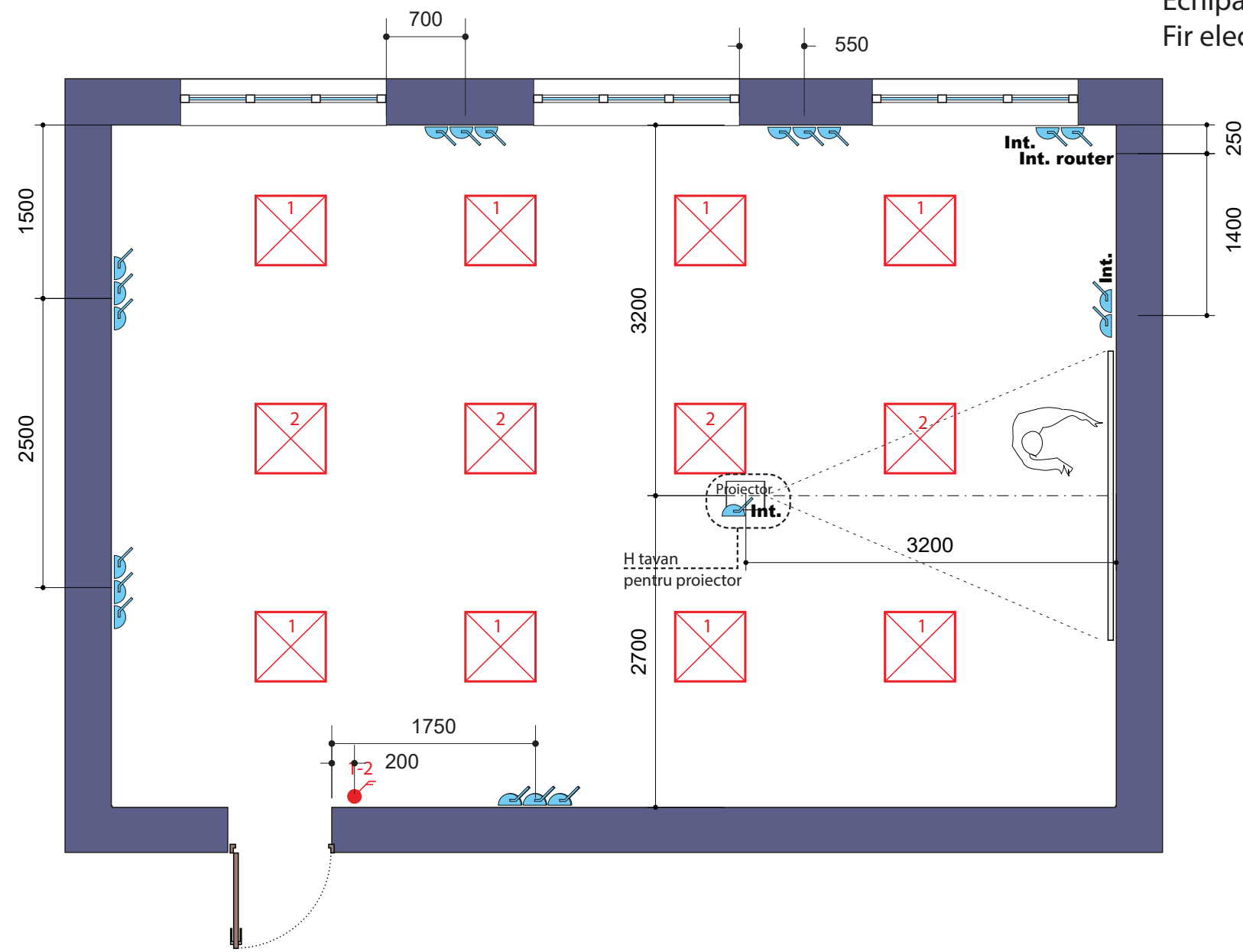
Legenda simbolurilor electrice

Simbolul	Denumirea
	Priză de contact cu protecție h=300
Int.	Internet
	corp de iluminat 60x60cm, P=40-50W, 4000 - 4500 K
	Înterupător dublu h=1000


Amenajarea spațiului interior "Laborator Digital"					
Gimnaziul „Hirjauca”, Raionul Calarasi, sat. Hirjauca					
Modif	Cant.s	Foaia	№ doc.	Semna tur	Data
Arhitect	Sucitu O.				
Designer	Balta L.				
Plan Rețele Electrice și Internet, Scara 1:50					
		Faza	Plansa	Planse	
		DI	9	10	
06. 2013					

Tekwill™
Be great together

PLAN POZITIONAREA INTRERUPATOARELOR SA A PRIZELOR, SCARA 1:50



Echipamentul tehnic alimentat la prize 220V și internet (RJ45),
Fir electric și prize de calitate bună, internetului fără fir prin antena WiFi.



Tekwill™
Be great together

Legenda simbolurilor electrice

Simbolul	Denumirea
	Priză de contact cu protecție h=300
Int.	Internet
	corp de iluminat 60x60cm, P=40-50W, 4000 - 4500 K
	întrerupător dublu h=1000

Amenajarea spatiului interior "Laborator Digital"					
Gimnaziul „Hirjauca”, Raionul Calarasi, sat. Hirjauca					
Modif	Cant.s	Foaia	Ne doc.	Semna tur	Data
Arhitect	Sucitu O.				
Designer	Balta L.				
Plan Pozitionarea intrerupatoarelor, prizele, Scara 1:50					
Faza					
Plansa					
Planse					
DI					
10					
10					
06. 2013					