


Data primirii

25.04.2018



venit

Anexe la SNC
"Prezentarea situațiilor
financiare"
Aprobat de Ministerul Finanțelor
al Republicii Moldova

Entitatea

SC Axedum SRL

38877935

(Cod CUIIO)

(Denumirea completă)

1003605002935

(Cod IDNO)

Sediul: MD MD-3417

(Cod poștal)

R-UL HÎNCEȘTI; S.BUȚENI

5318

Raionul (municipiul, UTA); Localitatea
fn, fn, , of.

Cod CUATM

strada, nr, bl.

Activitatea principală:

Cresterea pasarilor

A0147

Cod CAEM, rev.2

Forma de proprietate:

Proprietate privată

15

Cod CFP

Forma organizatorico-juridică:

TOTAL PE FORME ORGANIZATORICO-JURIDICE

0

Cod CFOJ

Date de contact: Tel.

+37360010034

e-mail

axedum.srl@mail.ru

WEB:

Numele și coordonatele al contabilului-șef: Dl (dna)

+37360010034

Tel.


+37360977724

Unitatea de măsură: leu

Anexa 8

Notă informativă privind veniturile și cheltuielile clasificate după natură


Indicatori	Cod rd.	Perioada de gestiune	
		precedentă	curentă
1	2	3	4
Venituri din vânzări	010	51.955.002	83.657.474
Alte venituri din activitatea operațională	020	32.485	443.850
Venituri din alte activități	030	592.132	3.968.378
Total venituri (rd.010 + rd.020 + rd.030)	040	52.579.619	88.069.702
Variația stocurilor	050	640.134	-6.018.290
Costul vânzărilor	060	3.151.506	1.560.144
Cheltuieli privind stocurile	070	20.786.874	31.561.365
Cheltuieli cu personalul privind remunerarea muncii	080	898.996	1.993.830
Contribuții de asigurări sociale de stat obligatorii și prime de asigurare obligatorie de asistență medicală	090	247.223	548.303
Cheltuieli cu amortizarea și deprecierea activelor imobilizate	100	4.375.422	588.947
Alte cheltuieli	110	20.807.984	4.375.730
Cheltuieli din alte activități	120	289.806	2.378
Total cheltuieli (rd.050 + rd.060 + rd.070 + rd.080 + rd.090 + rd.100 + rd.110 + rd.120)	130	51.197.945	40.740
Profit (pierdere) pînă la impozitare (rd.040 - rd.130)	140	1.381.674	687.295
Cheltuieli privind impozitul pe venit	150	65.044	69.159
Profit (pierdere) net al perioadei de gestiune (rd.140 - rd.150)	160	1.316.630	3.588.136





BILANȚUL

la 31.12.2017

Nr. crt.	ACTIV	Cod rd.	Sold la	
			Începutul perioadei de gestiune	Sfârșitul perioadei de gestiune
1	2	3	4	5
1.	Active imobilizate			
	Imobilizări necorporale	010	101.321	69.279
	Imobilizări corporale în curs de execuție	020	4.831.855	3.043.284
	Terenuri	030	855.764	855.764
	Mijloace fixe	040	41.457.402	47.804.394
	Resurse minerale	050		
	Active biologice imobilizate	060		
	Investiții financiare pe termen lung în părți neafiliate	070		
	Investiții financiare pe termen lung în părți afiliate	080		
	Investiții imobiliare	090		
	Creanțe pe termen lung	100		
	Avansuri acordate pe termen lung	110		
	Alte active imobilizate	120		
	Total active imobilizate (rd.010 + rd.020 + rd.030 + rd.040 + rd.050 + rd.060 + rd.070 + rd.080 + rd.090 + rd.100 + rd.110 + rd.120)	130	47.246.342	51.772.721
2.	Active circulante			
	Materiale	140	1.909.831	10.755.508
	Active biologice circulante	150	485.726	3.440.908
	Obiecte de mică valoare și scurtă durată	160	424.105	2.707.851
	Producția în curs de execuție și produse	170	1.432.673	7.450.963
	Mărfuri	180	373.754	722.294
	Creanțe comerciale	190	6.156.697	11.303.648
	Creanțe ale părților afiliate	200		
	Avansuri acordate curente	210	1.226.088	702.466
	Creanțe ale bugetului	220	4.154.463	160.723
	Creanțe ale personalului	230	790.687	10.711
	Alte creanțe curente	240	219.906	710.475
	Numerar în casierie și la conturi curente	250	241.739	124.849
	Alte elemente de numerar	260		
	Investiții financiare curente în părți neafiliate	270		
	Investiții financiare curente în părți afiliate	280		
	Alte active circulante	290	125.320	503.571
	Total active circulante (rd.140 + rd.150 + rd.160 + rd.170 + rd.180 + rd.190 + rd.200 + rd.210 + rd.220 + rd.230 + rd.240 + rd.250 + rd.260 + rd.270 + rd.280 + rd.290)	300	17.540.988	38.593.967
	Total active (rd.130 + rd.300)	310	64.787.330	90.366.688



Nr. cpt.	P A S I V	Cod rd.	Sold la	
			Începutul perioadei de gestiune	Sfârșitul perioadei de gestiune
1	2	3	4	5
3.	Capital propriu			
	Capital social și suplimentar	320	12.863.907	12.865.845
	Rezerve	330		
	Corecții ale rezultatelor anilor precedenți	340	X	19.709
	Profit nerepartizat (pierdere neacoperită) al anilor precedenți	350		
	Profit net (pierdere netă) al perioadei de gestiune	360	1.995.345	1.995.345
	Profit utilizat al perioadei de gestiune	370	X	3.588.136
	Alte elemente de capital propriu	380	X	
	Total capital propriu (rd.320 + rd.330 + rd.340 + rd.350 + rd.360 - rd.370 + rd.380)	390	377.753	
			15.237.005	18.469.035
4.	Datorii pe termen lung			
	Credite bancare pe termen lung	400	23.548.044	26.180.252
	Împrumuturi pe termen lung	410	8.070.470	24.928.961
	Datorii pe termen lung privind leasingul financiar	420	1.124.439	3.010.503
	Alte datorii pe termen lung	430	850.100	
	Total datorii pe termen lung (rd.400 + rd.410 + rd.420 + rd.430)	440		
			33.593.053	54.119.716
5.	Datorii curente			
	Credite bancare pe termen scurt	450	4.681.837	
	Împrumuturi pe termen scurt	460		
	Datorii comerciale	470	9.683.811	16.489.130
	Datorii față de părțile afiliate	480		
	Avansuri primite curente	490	748.534	209.820
	Datorii față de personal	500	110.565	165.345
	Datorii privind asigurările sociale și medicale	510	40.961	45.950
	Datorii față de buget	520	20.135	77.490
	Venituri anticipate curente	530	4.314	6.694
	Datorii față de proprietari	540		761.225
	Finanțări și încasări cu destinație specială curente	550		
	Provizioane curente	560		
	Alte datorii curente	570	667.116	22.283
	Total datorii curente (rd.450 + rd.460 + rd.470 + rd.480 + rd.490 + rd.500 + rd.510 + rd.520 + rd.530 + rd.540 + rd.550 + rd.560 + rd.570)	580		
			15.957.273	17.777.937
	Total pasive (rd.390 + rd.440 + rd.580)	590	64.787.331	90.366.688



SITUAȚIA DE PROFIT ȘI PIERDERE

de la 01.01.2017 pînă la 31.12.2017

Indicatori	Cod rd.	Perioada de gestiune	
		precedentă	curentă
1	2	3	4
Venituri din vânzări	010	51.955.002	83.657.474
Costul vânzărilor	020	45.250.405	75.130.920
Profit brut (pierdere brută) (rd.010 – rd.020)	030	6.704.597	8.526.554
Alte venituri din activitatea operațională	040	32.485	443.850
Cheltuieli de distribuire	050	650.660	1.553.791
Cheltuieli administrative	060	2.763.564	4.157.830
Alte cheltuieli din activitatea operațională	070	2.243.510	2.717.488
Rezultatul din activitatea operațională: profit (pierdere) (rd.030 + rd.040 – rd.050 – rd.060 – rd.070)	080	1.079.348	541.295
Rezultatul din alte activități: profit (pierdere)	090	302.326	3.116.000
Profit (pierdere) pînă la impozitare (rd.080 + rd.090)	100	1.381.674	3.657.295
Cheltuieli privind impozitul pe venit	110	65.044	69.159
Profit net (pierdere netă) al perioadei de gestiune (rd.100 – rd.110)	120	1.316.630	3.588.136

Anexa 3

SITUAȚIA MODIFICĂRILOR CAPITALULUI PROPRIU

de la 01.01.2017 pînă la 31.12.2017

Indicatori	Cod rd.	Sold la începutul perioadei de gestiune	Majorări	Diminuări	Sold la sfîrșitul perioadei de gestiune
1	2	3	4	5	6
1 Capital social și suplimentar					
Capital social	010	12.415.445	450.400		12.865.845
Capital suplimentar	020	448.462		448.462	
Capital nevărsat	030	()	()	()	()
Capital neînregistrat	040				
Capital retras	050	()	()	()	()
Total capital social și suplimentar (rd.010 + rd.020 + rd.030 + rd.040 + rd.050)	060	12.863.907	450.400	448.462	12.865.845
2 Rezerve					
Capital de rezervă	070				
Rezerve statutare	080				
Alte rezerve	090				
Total rezerve (rd.070 + rd.080 + rd.090)	100				
3 Profit nerepartizat (pierdere neacoperită)					
Corecții ale rezultatelor anilor precedenți	110		19.709		19.709
Profit nerepartizat (pierdere neacoperită) al anilor precedenți	120	1.995.345			1.995.345
Profit net (pierdere netă) al perioadei de gestiune	130	X	3.588.136		3.588.136
Profit utilizat al perioadei de gestiune	140	X	()	()	()
Rezultatul din tranziția la noile reglementări contabile	150				
Total profit nerepartizat (pierdere neacoperită) (rd.110 + rd.120 + rd.130 + rd.140 + rd.150)	160	1.995.345	3.607.845		5.603.190
4 Alte elemente de capital propriu, din care					
Diferențe din reevaluare	171	377.753	3.233.741		0
Subvenții entităților cu proprietate publică	172	377.753	3.233.741		0
Total capital propriu (rd.060 + rd.100 + rd.160 + rd.170)	180	15.237.005	7.291.986		169.035

SITUAȚIA FLUXURILOR DE NUMERAR

de la 01.01.2017 pînă la 31.12.2017

Indicatori	Cod rd.	Perioada de gestiune	
		precedentă	curentă
1	2	3	4
Fluxuri de numerar din activitatea operațională			
Încasări din vânzări	010	57.807.506	89.305.552
Plăți pentru stocuri și servicii procurate	020	62.527.426	89.554.944
Plăți către angajați și organe de asigurare socială și medicală	030	1.059.261	2.173.385
Dobînzî plătite	040	2.875.922	2.525.545
Plata impozitului pe venit	050	114.650	144.945
Alte încasări	060	5.369.715	3.281.377
Alte plăți	070	1.007.979	506.546
Fluxul net de numerar din activitatea operațională (rd.010 – rd.020 – rd.030 – rd.040 – rd.050 + rd.060 – rd.070)	080	-4.408.017	-2.318.436
Fluxuri de numerar din activitatea de investiții			
Încasări din vânzarea activelor imobilizate	090		
Plăți aferente intrărilor de active imobilizate	100		
Dobînzî încasate	110		
Dividende încasate	120		
Alte încasări (plăți)	130		
Fluxul net de numerar din activitatea de investiții (rd.090 – rd.100 + rd.110 + rd.120 + rd.130)	140		
Fluxuri de numerar din activitatea financiară			
Încasări sub formă de credite și împrumuturi	150	8.819.889	18.326.982
Plăți aferente rambursării creditelor și împrumuturilor	160	4.929.500	18.984.002
Dividende plătite	170		
Încasări din operațiuni de capital	180		
Alte încasări (plăți)	190	377.753	2.879.746
Fluxul net de numerar din activitatea financiară (rd.150 – rd.160 – rd.170 + rd.180 ± rd.190)	200	4.268.142	2.222.726
Fluxul net de numerar total (+ rd.080 + rd.140 ± rd.200)	210	-139.875	-95.710
Diferențe de curs valutar favorabile (nefavorabile)	220	-45.472	-21.180
Sold de numerar la începutul perioadei de gestiune	230	427.086	341.739
Sold de numerar la sfîrșitul perioadei de gestiune (± rd.210 + rd.220 + rd.230)	240	241.739	241.739



Date generale

1. Certificat de înregistrare a entității, eliberat de Camera Înregistrării de Stat.
 Număr de înregistrare 10036050029 Data înregistrării 20.11.2006 Seria MD Număr 0054802
35
2. Capital social înregistrat de Camera Înregistrării de Stat:
 data _____, suma _____ lei, inclusiv:
 1) cota statului _____ lei,
 2) cota deținătorilor a cel puțin 20% _____ lei,
 Modificări ulterioare:
 a) 22.05.2017, suma 450.400 lei, inclusiv cota statului _____ lei,
 b) _____, suma _____ lei, inclusiv cota statului _____ lei,
3. Entitățile, activitatea cărora necesită licență, indică:
 Licența în vigoare:
) Număr _____, data eliberării _____
 Termen de valabilitate _____
 Tipul de activitate _____
 Organul care a eliberat licența _____
4. Numărul mediu scriptic al personalului în perioada de gestiune _____ 71 persoane, inclusiv pe categorii:
 1) personal administrativ _____ 17 persoane,
 2) muncitori _____ 54 persoane,
5. Numărul personalului la 31.12.2017 _____ 71 persoane.
6. Remunerarea personalului entității în perioada de gestiune _____ 1.993.830 lei.
7. Remunerarea membrilor organelor de administrare, de conducere și supraveghere și alte angajamente apărute sau asumate în legătură cu pensiile membrilor actuali sau ale foștilor membri ai acestor organe, pe categorii _____ lei.
8. Avansurile și creditele acordate membrilor organelor specificate la pct.7 _____ lei, inclusiv rambursate _____ lei.
9. Valoarea activelor imobilizate și circulante, înregistrate în calitate de gaj¹
 1) valoarea de gaj _____ lei,
 2) valoarea contabilă _____ lei.
10. Numărul acțiunilor ordinare la finele perioadei de gestiune _____ unități.
11. Profit net (pierdere netă) a perioadei de gestiune pentru o acțiune ordinară:
 1) profit _____ lei,
 2) pierdere _____ lei.
12. Dividende calculate pentru o acțiune ordinară pentru perioada de gestiune:
 1) plătite _____ lei,
 2) planificate pentru plată _____ lei.
13. Valută străină disponibilă, recalculată în monedă națională a Republicii Moldova – total _____ lei,
 inclusiv (lei, denumirea și codul valutei):
) _____ codul valutei _____
14. Numerar legat – total _____ lei.


În rândurile, în care se înscriu sumele de gaj, în toate coloanele prin fracție se reflectă:

- a) la numărător – valoarea de gaj;
 b) la numitor – valoarea contabilă



Informațiile privind activele imobilizate
de la 01.01.2017 pînă la 31.12.2017

Indicatori	Nr. rînd	Existența la începutul perioadei (la costul de intrare)	Amortizarea acumulată la începutul perioadei	Deprecierea acumulată la începutul perioadei	Intrarea în cursul perioadei (la costul de intrare)	Ieșirea în cursul perioadei (la costul de intrare)	Existența la sfîrșitul perioadei (la costul de intrare)	Amortizarea acumulată la sfîrșitul perioadei	Deprecierea acumulată la sfîrșitul perioadei
	1	2	3	4	5	6	7	8	9
1. Imobilizări necorporale în curs de execuție	100								
2. Imobilizări corporale în utilizare, total inclusiv:	200	137.466	36.085		26.692		164.092	94.819	
2.1 brevete și mărci	210	114.027	15.367		4.000		118.027	70.141	
2.2. licențe de activitate	220	23.379	20.718		22.692		46.071	24.672	
2.3. programe informatice	230								
3. Imobilizări corporale în curs de execuție	300	4.831.855			6.282.663	8.071.234	3.043.284		
4. Terenuri	400	855.764	x				855.764	x	
5. Mijloace fixe, total din care:	500	55.688.610	14.230.608		12.602.565	893.313	67.397.262	19.592.868	
5.1. clădiri	510	19.693.063	1.185.864		2.724.139		22.417.202	2.102.145	
5.2. construcții speciale	520								
5.3. mașini, utilaje, instalații de transmisie	530	29.365.578	11.749.256		3.504.046	299.385	32.570.239	13.013.662	
inclusiv: tehnică de calcul	531								
5.4. mijloace de transport	540	4.784.044	889.206		3.093.727	593.928	7.283.843	3.528.489	
5.5. instrumente și inventar	550								
5.6. costuri ulterioare aferente obiectelor neînregistrate în bilanț	560								
5.7. mijloace fixe primite în leasing financiar	570	1.351.341	366.032		2.994.876		4.346.217	899.211	
5.8. mijloace fixe primite în gestiune financiară	580								
5.9. alte mijloace fixe	600	493.984	40.250		285.777		779.761	49.361	
6. Resurse minerale									
7. Investiții imobilizate, total									



NOTĂ INFORMATIVĂ
privind relațiile cu nerezidenții

Creanțe, investiții financiare și datorii pe termen lung aferente *fondatorilor* nerezidenți

Indicatori	Cod rd./ cod țară	Sold la începutul perioadei de gestiune	Modificări în perioada de gestiune			Sold la sfârșitul perioadei de gestiune
			Intrări/ majorări	Ieșiri/ diminuări	Diferențe de curs valutar	
1	2	3	4	5	6	7
Creanțe și investiții financiare pe termen lung – total	010	0				0
Creanțe comerciale, <i>inclusiv pe țări:</i>	020					
Avansuri acordate, <i>inclusiv pe țări:</i>	030					
Împrumuturi acordate și creanțe privind leasingul financiar, <i>inclusiv pe țări:</i>	040					
Alte creanțe și investiții financiare, <i>inclusiv pe țări:</i>	050					
Datorii pe termen lung – total	060	0				0
Datorii comerciale, <i>inclusiv pe țări:</i>	070	0				0
						0
Avansuri primite, <i>inclusiv pe țări:</i>	080					
Credite bancare, împrumuturi și datorii privind leasingul financiar, <i>inclusiv pe țări:</i>	090					
Alte datorii, <i>inclusiv pe țări:</i>	100					



Creanțe, investiții financiare și datorii pe termen lung aferente nerezidenților, *cu excepția fondatorilor*

Indicator	Cod rd./ cod țară	Sold la începutul perioadei de gestiune	Modificări în perioada de gestiune			Sold la sfârșitul perioadei de gestiune
			Intrări/ majorări	Ieșiri/ diminuări	Diferențe de curs valutar	
1	2	3	4	5	6	7
Creanțe și investiții financiare pe termen lung – total	010					
Creanțe comerciale, <i>inclusiv pe țări:</i>	020					
Avansuri acordate, <i>inclusiv pe țări:</i>	030					
Împrumuturi acordate și creanțe privind leasingul financiar, <i>inclusiv pe țări:</i>	040					
Depozite, <i>inclusiv pe țări:</i>	050					
Alte creanțe și investiții financiare, <i>inclusiv pe țări:</i>	060					
Datorii pe termen lung – total	070					
Datorii comerciale, <i>inclusiv pe țări:</i>	080					
Avansuri primite, <i>inclusiv pe țări:</i>	090					
Credite bancare, împrumuturi și datorii privind leasingul financiar, <i>inclusiv pe țări:</i>	100					
Alte datorii, <i>inclusiv pe țări:</i>	110					



Tabelul

Creanțe, investiții financiare și datorii curente aferente *fondatorilor nerezidenți*

Indicatori	Cod rd./ cod țară	Sold la începutul perioadei de gestiune		Modificări în perioada de gestiune				Sold la sfârșitul perioadei de gestiune	
		La care termenul de plată nu a sosit sau este expirat până la un an	Termenul expirat mai mult de un an	Înrări/majorări		Ieșiri/diminuări	Diferențe de curs valutar	La care termenul de plată nu a sosit sau este expirat până la un an	Termenul expirat mai mult de un an
				Total	Transferări din active și datorii pe termen lung în active și datorii curente				
1	2	3	4	5	6	7	8	9	10
Creanțe și investiții financiare curente – total	010								
Creanțe comerciale, inclusiv pe țări:	020								
Avansuri acordate, inclusiv pe țări:	030								
Împrumuturi acordate și creanțe privind leasingul financiar, inclusiv pe țări:	040								
Alte creanțe și investiții financiare, inclusiv pe țări:	050								
Datorii curente – total	060								
Datorii comerciale, inclusiv pe țări:	070								
Avansuri primite, inclusiv pe țări:	080								
Credite bancare, împrumuturi și datorii privind leasingul financiar, inclusiv pe țări:	090								
Datorii privind dividendele calculate, inclusiv pe țări:	100								
Alte datorii, inclusiv pe țări:	110								



Creanțe, investiții financiare și datorii curente aferente nerezidenților, cu excepția fondatorilor

Indicatori	Cod rd / cod țară	Sold la începutul perioadei de gestiune		Modificări în perioada de gestiune				Sold la sfârșitul perioadei de gestiune	
		La care termenul de plată nu a sosit sau este expirat până la un an	Termenul expirat mai mult de un an	Intrări/majorări		Ieșiri/diminuări	Diferențe de curs valutar	La care termenul de plată nu a sosit sau este expirat până la un an	Termenul expirat mai mult de un an
				Total	Transferări din active și datorii pe termen lung în active și datorii curente				
1	2	3	4	5	6	7	8	9	10
Creanțe și investiții financiare curente – total	010	0	0	0		0	0	0	
Creanțe comerciale, inclusiv pe țări:	020								
Avansuri acordate, inclusiv pe țări:	030								
Împrumuturi acordate și creanțe privind leasingul financiar, inclusiv pe țări:	040								
Depozite, inclusiv pe țări:	050								
Alte creanțe și investiții financiare, inclusiv pe țări:	060								
Datorii curente – total	070	1.668.220	152.504	2.110.011		3.792.750	33.232	171.217	
Datorii comerciale, inclusiv pe țări:	080	1.668.220	152.504	2.110.011		3.792.750	33.232	171.217	
Ungaria	348		152.504						
Italia	380			53.734		54.970	1.236		
Slovacia	703			65.698		67.758	2.060		
Polonia	616	1.176.109				1.183.297	7.188		
Germania	276			476.010		476.010			
România	642	492.111		1.514.569		2.010.715	4.035		
Avansuri primite, inclusiv pe țări:	090								
Credite bancare, împrumuturi și datorii privind leasingul financiar, inclusiv pe țări:	100								
Alte datorii, inclusiv pe țări:	110								



Investiții financiare în străinătate și participarea nerezidenților în capitalul social

Tabelul 5

Indicatori	Cod rd./ cod țară	Sold la începutul perioadei de gestiune	Intrări/ majorări	Ieșiri/ diminuări	Sold la sfârșitul perioadei de gestiune
1	2	3	4	5	6
Investiții financiare	010				
Cote de participație și acțiuni de până la 10% inclusiv, în capitalul social al entităților nerezidente, <i>inclusiv pe țări</i> :	020				
Cote de participație și acțiuni de peste 10% în capitalul social al entităților nerezidente, <i>inclusiv pe țări</i> :	030				
Capital social	040				
Cote de participație și acțiuni de până la 10% inclusiv, <i>inclusiv pe țări</i> :	050				
Cote de participație și acțiuni de peste 10%, <i>inclusiv pe țări</i> :	060				

Bunuri ale nerezidenților înregistrate în conturi extrabilanțiere

Tabelul 7

Indicatori	Cod rd./ cod țară	Sold la începutul perioadei de gestiune	Intrări/ diminuări	Ieșiri/ micșorări	Sold la sfârșitul perioadei de gestiune
1	2	3	4	5	6
Bunuri primite în baza contractelor de comision, <i>inclusiv pe țări</i>	010				
Bunuri primite spre prelucrare, <i>inclusiv pe țări</i>	020				
Bunuri obținute din materialele prelucrate, <i>inclusiv pe țări</i>	030				



Venituri și cheltuieli aferente tranzacțiilor cu nerezidenți

Indicatori	Cod rd	Perioada de gestiune	
		precedentă	curentă
1	2	3	4
Venituri – total	010		
Venituri aferente bunurilor procurate și vândute peste hotare fără trecerea frontierei de stat a Republicii Moldova, <i>inclusiv pe țări:</i>	020		
Venituri din dobânzi aferente activității operaționale și altor activități, <i>inclusiv pe țări:</i>	030		
Venituri din dividende și participații în alte entități, <i>inclusiv pe țări:</i>	040		
Venituri din decontarea datorilor cu termenul de prescripție expirat, <i>inclusiv pe țări:</i>	050		
Alte venituri, <i>inclusiv pe țări:</i>	060		
Cheltuieli – total	070		
Cheltuieli aferente bunurilor procurate și vândute peste hotare fără trecerea frontierei de stat a Republicii Moldova, <i>inclusiv pe țări:</i>	080		
Cheltuieli privind dobânzile, <i>inclusiv pe țări:</i>	090		
Cheltuieli și provizioane aferente creanțelor comerciale și altor creanțe compromise, <i>inclusiv pe țări:</i>	100		
Alte cheltuieli, <i>inclusiv pe țări:</i>	110		

Persoanele responsabile de semnarea rapoartelor financiare ale entității*

* conform art.36 din Legea contabilității



Notă explicativă

Informații privind corespunderea situațiilor financiare Standardelor Naționale de Contabilitate

Situațiile financiare sînt întocmite în conformitate cu prevederile Standardelor Naționale de Contabilitate. Abateri de la principiile de bază și caracteristicile calitative prevăzute în Standardele Naționale de Contabilitate nu au fost comise.

Dezvăluirea politicilor contabile

Indicatorii situațiilor financiare au fost determinați în baza metodelor și procedurilor prevăzute în politicile contabile aprobate prin ordinul directorului entității din 30 decembrie 2016. Pe parcursul perioadei de gestiune nu au fost operate modificări în politicile contabile.

Analiza activității economico-financiare a „Axedum” S.R.L. în 2017

Analiza veniturilor din vânzări

„Axedum” S.R.L. a înregistrat în 2017 veniturile din vânzări în mărime de 83 657 mii lei, ceea ce constituie cu 60 % mai mult față de perioada de gestiune precedentă. Activitatea operațională a entității include următoarele tipuri de activități: producerea carnii, agricultura, avicultura, comercializarea mărfurilor, prestarea serviciilor și transmiterea activelor în locațiune. Genul principal de activitate reprezintă producerea carnii cu cota predominantă de 70,7 % în totalul vânzărilor. Ponderea celorlalte activități constituie: agricultura 11,1 %, comercializarea mărfurilor 7,9 % și serviciile prestate și transmiterea activelor în locațiune constituie 3,1 % ș.a.

Analiza rezultatelor financiare și rentabilității

În 2017 „Axedum” S.R.L. a obținut profit net în mărime de 3588 mii lei, ceea ce reprezintă o majorare cu 2271, 5 mii lei față de perioada de gestiune precedentă. Această majorare a fost condiționată de creșterea profitului pînă la impozitare de la – 1381 mii lei în perioada de gestiune precedentă pînă la 3657 mii lei în perioada de gestiune curentă. La rîndul său, această evoluție pozitivă a fost determinată de majorarea cu 2813 mii lei a profitului obținut din alte activități.

Majorarea profitului brut cu 63 % față de perioada de gestiune precedentă este cauzată, în mare măsură, de micșorarea costurilor unitare a produselor vîndute în legătură cu utilizarea în producere a utilajelor noi performante de către entitate.

Nivelul rentabilității veniturilor din vânzări (raportul procentual dintre profitul brut și volumul vânzărilor) în 2017 constituie 10,1 %, înregistrînd o micșorare cu 2,7 % față de perioada de gestiune precedentă.

Alte informații

Numarul total de angajati la 31.12.2017 constituie 71 persoane.

Contabil șef




Ghimp Ion

