

„28” martie 2019
Data primirii

Anexe la SNC
“Prezentarea situațiilor financiare”
Aprobat de Ministerul Finanțelor
al Republicii Moldova

SITUAȚIILE FINANCIARE

pentru perioada 31 decembrie 2018

Entitatea Labromed Laborator SRL | 4 | 0 | 8 | 1 | 7 | 3 | 5 | 0 |
(Denumirea completă) Cod CUIHO

| 1 | 0 | 1 | 2 | 6 | 0 | 0 | 0 | 0 | 1 | 1 | 7 | 7 |
Cod IDNO

Sediul: MD | | | | |
Cod poștal Raionul (municipiul, UTA); Localitatea Cod CUATM

or Chisinau str Cuza Voda 30/1

Activitatea principală comercializarea aparataj medical strada, nr, bl.
Cod CEM, rev.2

Forma de proprietate privat Cod CFP

Forma organizatorico-juridică SRL Nr. Cod CFOJ

Date de contact: Tel. 000824 e-mail labromed.laborator@gmail.com

WEB _____

Unitatea de măsură: leu


Numele și coordonatele al contabilului-șef: DI (dna) Marenici N

Tel. 022000824

Anexa 8

Notă informativă privind veniturile și cheltuielile clasificate după natură

Indicatori	Cod rd.	Perioada de gestiune	
		precedentă	curentă
1	2	3	4
Venituri din vânzări	010	9 773 105	7 821 841
Alte venituri din activitatea operațională	020		1 086
Venituri din alte activități	030	110 075	19 265
Total venituri (rd.010 + rd.020 + rd.030)	040	9 883 180	7 842 192
Variația stocurilor	050		
Costul vânzărilor mărfurilor vândute	060	5 626 531	4 648 179
Cheltuieli privind stocurile	070		
Cheltuieli cu personalul privind remunerarea muncii	080		282 605
Contribuții de asigurări sociale de stat obligatorii și prime de asigurare obligatorie de asistență medicală	090		61 237
Cheltuieli cu amortizarea și deprecierea activelor imobilizate	100		30 102
Alte cheltuieli	110	997 401	985 272
Cheltuieli din alte activități	120		
Total cheltuieli (rd.050 + rd.060 + rd.070 + rd.080 + rd.090 + rd.100 + rd.110 + rd.120)	130	6 623 932	6007 395
Profit (pierdere) pînă la impozitare (rd.040 – rd.130)	140	3 259 248	1 834 797
Cheltuieli privind impozitul pe venit	150	391 029	219 889
Profit (pierdere) net al perioadei de gestiune (rd.140 – rd.150)	160	2 868 219	1 614 908



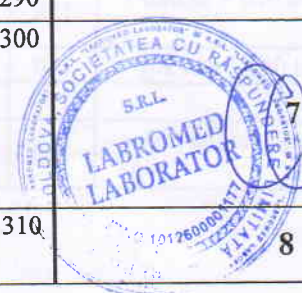
BILANȚUL

la 31 decembrie 20 10Nr.
cpt.


1

3.

Nr. cpt.	ACTIV	Cod rd.	Sold la	
			Începutul perioadei de gestiune	Sfârșitul perioadei de gestiune
1	2	3	4	5
1.	Active imobilizate			
	Imobilizări necorporale	010	4 200	3400
	Imobilizări corporale în curs de execuție	020		
	Terenuri	030		
	Mijloace fixe	040	180 020	175 658
	Resurse minerale	050		
	Active biologice imobilizate	060		
	Investiții financiare pe termen lung în părți neafiliate	070		
	Investiții financiare pe termen lung în părți afiliate	080		
	Investiții imobiliare	090		
	Creanțe pe termen lung	100		
	Avansuri acordate pe termen lung	110		
	Alte active imobilizate	120		
	Total active imobilizate (rd.010 + rd.020 + rd.030 + rd.040 + rd.050 + rd.060 + rd.070 + rd.080 + rd.090 + rd.100 + rd.110 + rd.120)	130	184 220	179 058
2.	Active circulante			
	Materiale	140	19 983	5 958
	Active biologice circulante	150		
	Obiecte de mică valoare și scurtă durată	160		
	Producția în curs de execuție și produse	170		
	Mărfuri	180	1 867 263	2 437 184
	Creanțe comerciale	190	701 067	1 907 680
	Creanțe ale părților afiliate	200	11 330	11 330
	Avansuri acordate curente	210	1 609 956	1 218 983
	Creanțe ale bugetului	220		105 886
	Creanțe ale personalului	230	281 072	382 256
	Alte creanțe curente	240	25 802	49 419
	Numerar în casierie și la conturi curente	250	3 385 357	1 806 349
	Alte elemente de numerar	260		
	Investiții financiare curente în părți neafiliate	270		
	Investiții financiare curente în părți afiliate	280		
	Alte active circulante	290		
	Total active circulante (rd.140 + rd.150 + rd.160 + rd.170 + rd.180 + rd.190 + rd.200 + rd.210 + rd.220 + rd.230 + rd.240 + rd.250 + rd.260 + rd.270 + rd.280 + rd.290)	300	7 901 830	7 925 045
	Total active (rd.130 + rd.300)	310	8 086 050	8 104 103



Nr. cpt.	P A S I V	Cod rd.	Sold la	
			Începutul perioadei de gestiune	Sfârșitul perioadei de gestiune
1	2	3	4	5
3.	Capital propriu		5 400	5 400
	Capital social și suplimentar	320		
	Rezerve	330		
	Corecții ale rezultatelor anilor precedenți	340	x	
3400	Profit nerepartizat (pierdere neacoperită) al anilor precedenți	350	6 793 168	4 598 067
5 658	Profit net (pierdere netă) al perioadei de gestiune	360	x	1 614 908
	Profit utilizat al perioadei de gestiune	370	x	
	Alte elemente de capital propriu	380		
	Total capital propriu (rd.320 + rd.330 + rd.340 + rd.350 + rd.360 - rd.370 + rd.380)	390	6 798 568	6 218 375
4.	Datorii pe termen lung			
	Credite bancare pe termen lung	400		
	Împrumuturi pe termen lung	410		
	Datorii pe termen lung privind leasingul financiar	420		
	Alte datorii pe termen lung	430		
58	Total datorii pe termen lung (rd.400 + rd.410 + rd.420 + rd.430)	440		
5.	Datorii curente			
8	Credite bancare pe termen scurt	450		
	Împrumuturi pe termen scurt	460		
	Datorii comerciale	470	97 282	836 419
	Datorii față de părțile afiliate	480		
	Avansuri primite curente	490	624 979	722 010
	Datorii față de personal	500	76 357	27 128
	Datorii privind asigurările sociale și medicale	510		
	Datorii față de buget	520	488 864	219 889
	Venituri anticipate curente	530		
	Datorii față de proprietari	540		
	Finanțări și încasări cu destinație specială curente	550		
	Provizioane curente	560		
	Alte datorii curente	570		80 282
	Total datorii curente (rd.450 + rd.460 + rd.470 + rd.480 + rd.490 + rd.500 + rd.510 + rd.520 + rd.530 + rd.540 + rd.550 + rd.560 + rd.570)	580	1 287 482	1 885 728
15	Total pasive (rd.390 + rd.440 + rd.580)	590	8 086 050	8 104 103



DIRECȚIA GENERALĂ
PENTRU STATISTICĂ

28. MAR. 2019

a MUNICIPIULUI CHIȘINĂU

SITUAȚIA DE PROFIT ȘI PIERDERE

de la 01.01. pînă la 31.12. 2019

Nr.	Indicatori	Cod rd.	Perioada de gestiune	
			precedentă	curentă
1		2	3	4
	Venituri din vânzări	010	9 773 105	7 821 841
	Costul vânzărilor	020	5 626 531	4 648 179
	Profit brut (pierdere brută) (rd.010 – rd.020)	030	4 146 574	3 173 662
	Alte venituri din activitatea operațională	040		1 086
	Cheltuieli de distribuire	050	26 603	45 007
	Cheltuieli administrative	060	419 203	682 026
	Alte cheltuieli din activitatea operațională	070	417 619	632 182
	Rezultatul din activitatea operațională: profit (pierdere) (rd.030 + rd.040 – rd.050 – rd.060 – rd.070)	080	3 283 149	1 815 533
	Rezultatul din alte activități: profit (pierdere)	090	-23 901	19 264
	Profit (pierdere) pînă la impozitare (rd.080 + rd.090)	100	3 259 248	1 834 797
	Cheltuieli privind impozitul pe venit	110	391 029	219 889
	Profit net (pierdere netă) al perioadei de gestiune (rd.100 – rd.110)	120	2 868 219	1 614 908

Anexa 3

SITUAȚIA MODIFICĂRILOR CAPITALULUI PROPRIU

de la 01.01. pînă la 31.12. 2019

Nr. d/o	Indicatori	Cod rd.	Sold la începutul perioadei de gestiune	Majorări	Diminuări	Sold la sfîrșitul perioadei de gestiune
1	2	3	4	5	6	7
1	Capital social și suplimentar					
	Capital social	010	5 400			5 400
	Capital suplimentar	020				
	Capital nevărsat	030	()	()	()	()
	Capital neînregistrat	040				
	Capital retras	050	()	()	()	()
	Total capital social și suplimentar (rd.010 + rd.020 + rd.030 + rd.040 + rd.050)	060	5 400			
2	Rezerve					
	Capital de rezervă	070				
	Rezerve statutare	080				
	Alte rezerve	090				
	Total rezerve (rd.070 + rd.080 + rd.090)	100				
3	Profit nerepartizat (pierdere neacoperită)					
	Corecții ale rezultatelor anilor precedenți	110				
	Profit nerepartizat (pierdere neacoperită) al anilor precedenți	120	6 793 168		2 195 101	4 598 067
	Profit net (pierdere netă) al perioadei de gestiune	130	x	1 614 908		1 614 908
	Profit utilizat al perioadei de gestiune	140	x	()	()	()
	Rezultatul din tranziția la noile reglementări contabile	150				
	Total profit nerepartizat (pierdere neacoperită) (rd.110 + rd.120 + rd.130 + rd.140 + rd.150)	160	6 793 168			6 212 975
4	Alte elemente de capital propriu, din care	170				
	Diferențe din reevaluare	171				
	Subvenții entităților cu proprietate publică	172				
	Total capital propriu (rd.060 + rd.100 + rd.160 + rd.170)	180	6 798 568			6 218 975