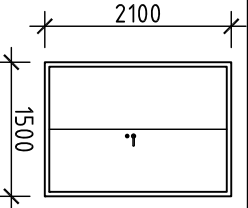
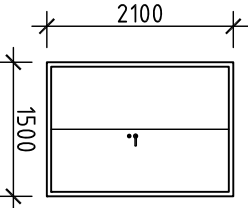
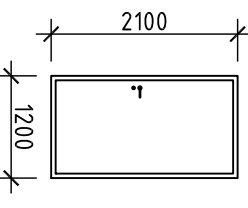
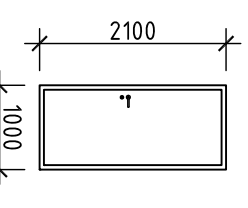
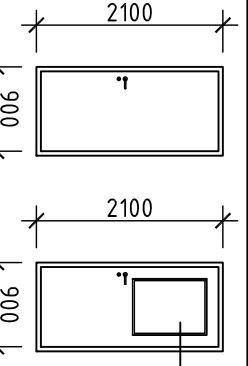
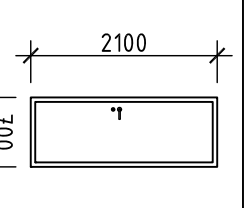
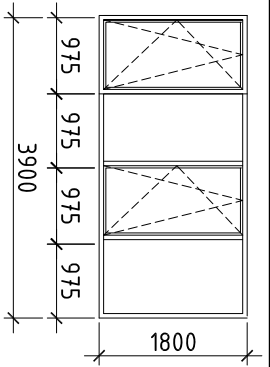
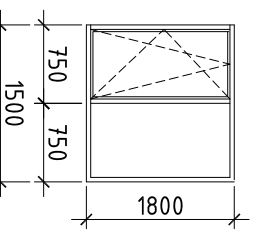
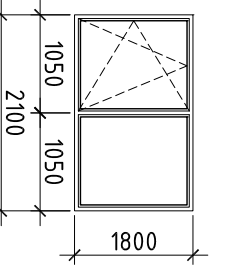


BORDEROUL ELEMENTELOR COMPLETĂRII GOLURILOR (USI)

| Marca poz. | Schema dimensiuni | Material | | Total | Nota |
|------------|-------------------------------------------------------------------------------------|--------------------------------------|--------|-------|----------------------|
| | | | parter | | |
| U-1 |  | Ușă din profil de aluminiu 1500x2100 | 1 | 1 | exterioara |
| U-2 |  | Ușă din profil de aluminiu 1500x2100 | 7 | 7 | interioara |
| U-3* |  | Ușă din profil de aluminiu 1200x2100 | 3 | 3 | interioara (stinga) |
| U-4 |  | Ușă din profil de aluminiu 1000x2100 | 3 | 3 | interioara (stinga) |
| | | | 2 | 2 | interioara (dreapta) |
| U-5 |  | Ușă din profil de aluminiu 900x2100 | 4 | 4 | interioara (stinga) |
| | | | 1 | 1 | interioara (dreapta) |
| U-6 |  | Ușă din profil de aluminiu 700x2100 | 4 | 4 | interioara (stinga) |

- Nota:
- Dimensiunile elementelor de timplarie se precizeaza adaugator de firma, care urmeaza sa le indeplineasca.
 - Ferestrele se executa din timplarie aluminiu la comanda individual.
 - Ferestrele se inzeestreaza cu pervazuri si elemente de scurgere a apei pe exterior.
 - Ușile exterioare se vor executa din metal, iar cele interioare din lemn stratificat.

BORDEROUL ELEMENTELOR COMPLETĂRII GOLURILOR (FERESTRE)

| Marca poz. | Schema dimensiuni | Material | | Total | Nota |
|------------|---------------------------------------------------------------------------------------|--------------------------------------------|--------|-------|------|
| | | | parter | | |
| F-1 |  | Fereastră din profil de aluminiu 1800x3900 | 1 | 1 | |
| | pervazul feres. | din plastic 3950 | 1 | 1 | |
| F-2 |  | Fereastră din profil de aluminiu 1800x1500 | 5 | 5 | |
| | pervazul feres. | din plastic 1550 | 5 | 5 | |
| F-3 |  | Fereastră din profil de aluminiu 2100x1800 | 3 | 3 | |
| | pervazul feres. | din plastic 2150 | 3 | 3 | |

Executarea glafurilor exterioare

Tencuirea cu mortar ciment, amorsarea cu grund, chituirea cu amestec uscat cu aplicarea plasei de fibra de sticla, chituirea cu finis-pasta, grunduirea si vopsirea cu emulsie apoasa de 2 ori p-u lucrari de exterior.

Executarea glafurilor interioare

Tencuirea cu mortar ciment cu instalarea coltarului din aluminiu la glafuri in procesul de tencuiala, amorsarea cu grund de profunzime, chituirea cu amestec uscat cu aplicarea plasei de fibra de sticla,chituirea cu finis-pasta, grunduirea si vopsirea cu emulsie apoasa de 2 ori.

| | | | | | | | |
|-------------------------------------------------------------------------|--------|---------|------|----------------------------------------------------------------------------------------------------|--|--|--|
| Beneficiar: Direcția Învățământ Tineret si Sport al primariei mun. Băii | | | | 15/19-SAC | | | |
| | | | | Reparatia capitala complexa a cantinei la Liceul Teoretic ..B.P. Haideu din str.Cehov,19 mun.Bați. | | | |
| | | | | | | | |
| | | | | | | | |
| Funcția | Numele | Semnat. | Data | Bloc D | | | |
| A.Ș.P. | | | | | | | |
| I.Ș.P. | | | | | | | |
| Elab. | | | | Specificatia elementelor de timplarie | | | |
| | | | | | | | |
| | | | | SRL "Diarce-Tehnic" Licența seria A MMII nr. 042145 din 11.06.13 or.Chisinau | | | |