

OKAI **EB100B**

Manual de utilizare

Instrucțiuni originale

OKAI

Producătorul își rezervă dreptul de a modifica și de a lansa produsul Actualizarea firmware-ului și de a menține acest manual la zi.

<http://okai.co>

Cuprins

1. Introducere	3
1-1. Technical Data	3
1-2. Simboluri Explicație	5
1-3. Diagrama schematică a unei biciclete finalizate	6
2. INSTRUCȚIUNI DE INSTALARE	6
3. INSTRUCȚIUNI DE UTILIZARE	7
3-1 Instrucțiuni generale de siguranță	7
3-2 Instrucțiuni importante de siguranță.....	8
3-3 Instrucțiuni de siguranță pentru baterii	8
3-4 Instrucțiuni de siguranță pentru încărcătorul de baterii	9
4. Safety Instructions	10
4-1 INSTRUCȚIUNI DE INSTALARE	10
4-2 INSTRUCȚIUNI DE UTILIZARE	11
4-3 Încărcarea bateriei.....	12
4-4 Riding.....	13
5. INSTRUCȚIUNI DE ÎNTREȚINERE PENTRU UTILIZATOR	13
5-1. Întreținere	13
5-2. Curățare.....	14
5-3. Depozitare și transport.....	14
6. INSTRUCȚIUNI DE MUTARE ȘI DEPOZITARE.....	14
7. Eliminare	15

1. Introducere

Vă mulțumim că ați achiziționat bicicleta electrică OKAI. Dorim ca clienții noștri să utilizeze în siguranță E-Bicicleta OKAI, astfel încât să se poată bucura de produs fără griji. Mersul pe o E-Bicicletă OKAI poate fi periculos.

Este important să exersați și să vă familiarizați cu utilizarea în siguranță a bicicletei electronice OKAI. Citiți manualul de instrucțiuni înainte de utilizare și păstrați-l pentru referințe ulterioare. Dacă transmiteți bicicleta electronică OKAI altor persoane, transmiteți și acest manual de instrucțiuni. Nerespectarea acestui manual de instrucțiuni poate cauza răni grave și/sau deteriorarea produsului. Pentru a asigura o mai bună lizibilitate, textul următor se referă la OKAI E-Bicycle ca produs.



1-1. Technical Data















Articolul	Conținut	EB100B
Parametru	Expansiune: LxWxH(mm)	1700*700*1170
	Pliant: LxWxH(mm)	/
	N.W.	39kg
	Suport pentru telefon mobil (opțional)	0.5kg
	Grup de blocare a tijei drepte (opțional)	1.3kg

	Viteza maximă	25km/h
	Distanța	>90km
	Gradient maxim	20%
	Teren adaptat	Teren plat/teren de munte
	Temperatura de funcționare	0~40°C
	Temperatura de depozitare	-20~40°C
	Grad de rezistență la apă	IPX4 pentru vehicul
	Timp de încărcare	3A<5.5H
Parametrul bateriei	Tensiune nominală	47V
	Curent maxim de încărcare	5A
	Capacitate nominală	14.7Ah(13S3P)/14.4Ah
	BMS	Port cu punct negativ
	Cantitatea de baterii	39 celule
	Baterie interschimbabilă?(Da sau nu)	Da
	Versiunea cabinetului de încărcare	/
Parametrul motorului	Dimensiunea motorului	26 "
	Cuplu maxim	>40N.m
	Tensiune nominală	48V
	Putere nominală	250W
	Putere maximă	500W
	Modul de control al motorului	Magnet permanent DC fără perii
Frână	Distanța de oprire a frânei	<7m
	Mod de frânare	F&R frână cu tambur
Anvelope	Dimensiunea anvelopei	F&R 26inch wheel
	Material anvelope	Anvelope gonflabile/neumatice
Încărcător	Puterea de ieșire	163.8W
	Tensiunea de intrare	AC100-240 50/60Hz
	Tensiunea de ieșire	54.6V
	Curent de ieșire	3A
	Producător	JIANGXI FU DIAN YOU PIN TECHNOLOGY CO LTD
	Model	FY1685463000
Rider	Sarcina maximă	120kg
	Vârsta recomandată	peste 14 ani

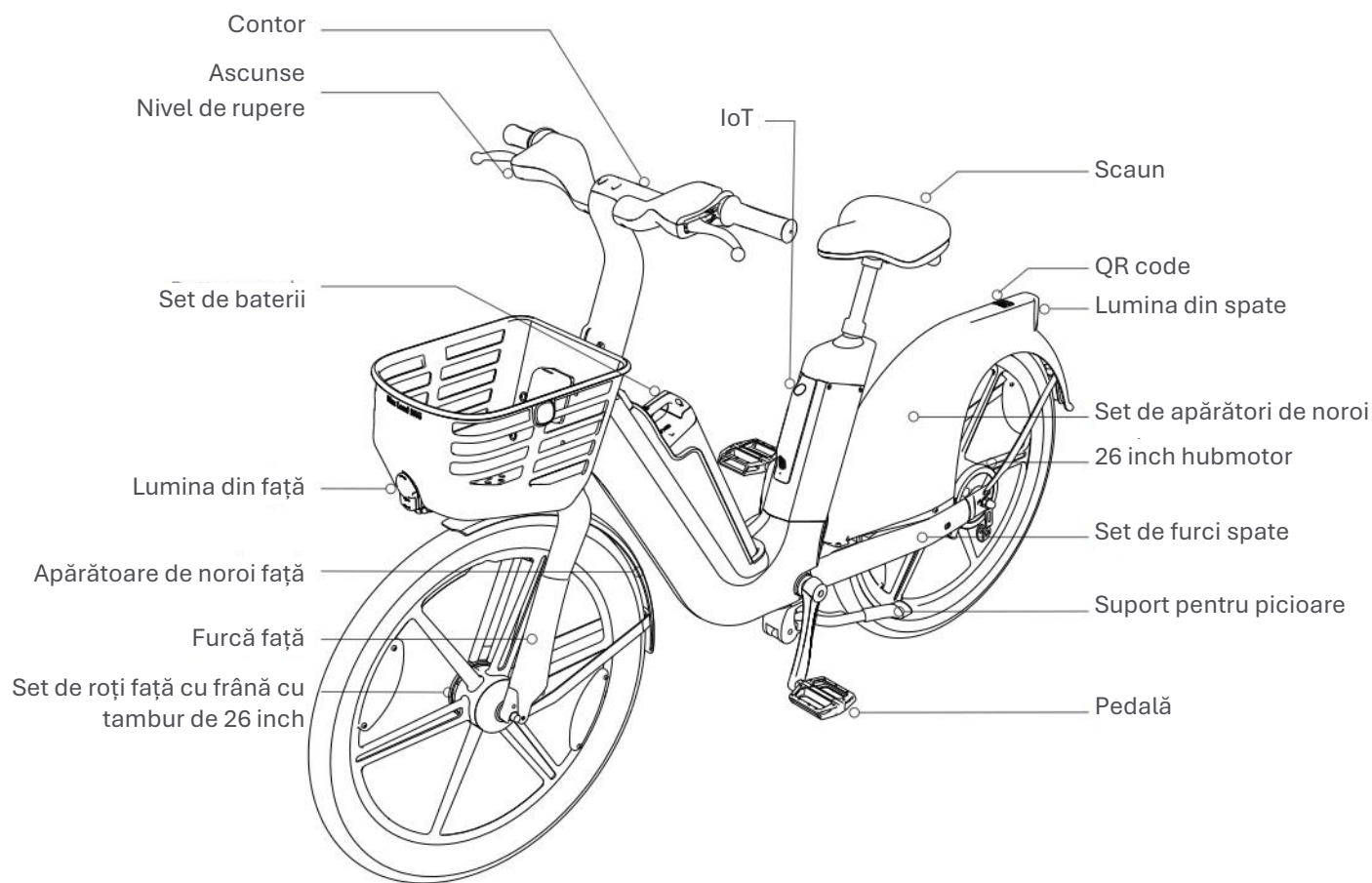
	Înălțimea necesară	120-200cm
Caracteristici	Mod de rulare	Pornire diferită de zero (tracțiune spate)
	Certificare	CE,ROHS,EN15194,FCC, Sea and air transport reports
		16 CFR 1512
Ambalare	Moduri de ambalare	5 buc / Raft de fier / Rafturi din lemn
	G.W.	/

*Specificațiile pot suferi modificări fără notificare prealabilă

1-2. Simboluri Explicație

	Cuvântul de semnalizare care indică un pericol cu un nivel ridicat de risc care, dacă nu este evitat, va duce la deces sau vătămări grave. Cuvântul de semnal care indică un pericol cu un nivel mediu de risc care, dacă nu este evitat, ar putea duce la deces sau vătămări grave.
	Cuvântul de semnalizare care indică un pericol cu un nivel scăzut de risc care, dacă nu este evitat, ar putea provoca răni minore sau moderate.
	Acest simbol marchează informații și explicații suplimentare cu privire la produs și la utilizarea acestuia.
	
	Acest simbol reprezintă "Conformité Européenne", ceea ce înseamnă "Conformitate cu directivele UE". Prin marcajul CE, producătorul confirmă că acest produs este conform cu directivele și reglementările europene aplicabile.
	Indicarea polarității (+) și (-).
	Acest produs este clasificat în clasa de protecție II.
	Produsul trebuie să fie utilizat numai de persoane cu o greutate mai mare de 30 kg și mai mică de 120 kg.
	Purtați echipament de protecție personală (PPE).
	Produsul trebuie să fie utilizat numai de o singură persoană la un moment dat.
	Utilizați-l numai pe suprafețe plane, uscate și plane.
	Nu utilizați produsul după ce ați consumat alcool, sedative sau medicamente psihoactive.
	Vârsta minimă (utilizator): 14 ani
	Nu intrați pe drumurile marcate cu aceste semne.

1-3. Diagrama schematică a unei biciclete finalizate



Dimensiune: L1700mm*W700mm*H1170mm

2. INSTRUCȚIUNI DE INSTALARE

- Produsul este conceput pentru traficul urban normal pe drumurile publice. Nu este necesar niciun permis de conducere.
- Este interzisă conducerea pe teren accidentat. În caz contrar, există un risc crescut de rănire din cauza accidentelor.
- Produsul este destinat a fi utilizat numai pe suprafețe plane, uscate și netede. Nu este destinat utilizării în sus și în jos pe scări; pe scări rulante; sau pe suprafețe cu ulei/gheață. În cazul în care întâlniți un pavaj denivelat, ridicați produsul și treceți pe lângă obstacol.
- Produsul trebuie utilizat doar de o singură persoană la un moment dat.
- Produsul nu trebuie utilizat pentru a transporta pasageri, obiecte sau animale.
- -Produsul nu este o jucărie și nu este potrivit pentru copii sub 14 ani.
- Produsul trebuie să fie utilizat numai de utilizatori cu o greutate mai mare de 30 kg și mai mică de 120 kg. Înălțimea utilizatorului trebuie să fie cuprinsă între 120-200 cm.
- Nu încercați să deschideți sau să modificați produsul. Modificările anulează garanția. Utilizați produsul numai așa cum este descris în acest manual de instrucțiuni. Orice altă

utilizare poate cauza răniri grave utilizatorului/statuarului și deteriorarea produsului și/sau a altor bunuri.

- Utilizați acest produs cu bun simț și pe propriul risc. Fiți atent și cunoașteți-vă limitele. Zhejiang OKAI Vehicle Co.,Ltd. nu este răspunzătoare pentru daune sau leziuni rezultate din utilizarea acestui produs.
- Fiți întotdeauna prudent și vigilent. Chiar și în timpul utilizării normale, factorii externi (bystan- deri, mediul înconjurător, vremea) pot compromite siguranța utilizatorului.

3. INSTRUCȚIUNI DE UTILIZARE

3-1 Instrucțiuni generale de siguranță

Utilizarea acestui produs poate fi periculoasă! Obișnuiți-vă cu produsul pas cu pas și acordați-vă suficient timp pentru a exersa. La fel ca și alte produse electrice cu motor, acest produs poate și este destinat să se deplaseze. Prin urmare, este posibil să pierdeți controlul, să cădeți și/sau să intrați în situații periculoase care nu pot fi eliminate, chiar și cu destulă atenție, instruire sau expertiză.

1. Viteza maximă permisă este de 25 km/h.
2. Femeile însărcinate, precum și persoanele cu dizabilități, probleme cardiace, afecțiuni ale capului, spatelui sau gâtului (sau intervenții chirurgicale anterioare în aceste zone), nu ar trebui să utilizeze acest produs.
3. Nu utilizați produsul după ce ați consumat alcool, sedative sau medicamente psihoactive care ar putea să vă afecteze judecata.
4. Păstrați întotdeauna o distanță de cel puțin 1 metru față de pietoni, alte vehicule și față de orice obstacol.
5. Produsul trebuie utilizat numai dacă împrejurimile permit utilizatorului și trecătorilor să fie în siguranță în timpul funcționării.
6. Acordați atenție obstacolelor aflate direct în față și la distanță - o vedere liberă contribuie la o utilizare sigură!
7. Dacă utilizați produsul împreună cu alți motocicliști (într-un grup), asigurați-vă că mențineți o distanță de cel puțin 1 metru unul față de celălalt pentru a evita accidentele. nu virați brusc, mai ales la viteze mari.
8. Evitați accelerarea/decelerarea rapidă. Viteza cu corpul înclinat excesiv înainte sau înapoi este strict interzisă.
9. Nu abuzați de produs. Nu conduceți produsul pe borduri, rampe, skatepark, piscină goală sau în orice mod similar cu un skateboard.
10. Nu conduceți produsul acolo unde nu este permis, de exemplu, pe drumuri interzise pentru toate vehiculele, în zone aglomerate, în apropierea sau peste gropi și crăpături sau pavaje denivelate.
11. Nu folosiți produsul pentru a trece peste obstacole, suprafețe înclinate, pante, gheață, zăpadă, pentru a urca sau coborî dealuri abrupte sau pentru a urca și coborî scări sau scări rulante.
12. Nu expuneți produsul la ploaie.
13. Nu utilizați produsul pe suprafețe cu bălți de peste 10 cm adâncime. Risc de inundare a motorului.

14. Nu încercați să săriți pe sau de pe produs. Nu încercați să faceți cascadorii sau trucuri cu produsul.
15. Nu vă distrageți atenția în timp ce utilizați produsul folosind telefonul, ascultând muzica sau pur și simplu visând cu ochii deschiși!
16. Când conduceți, țineți întotdeauna ambele mâner.
17. Vă rugăm să aprindeți luminile atunci când conduceți pe timp de noapte. Linia de vizibilitate este slabă pe timp de noapte, vă rugăm să acordați atenție siguranței atunci când conduceți.
18. Vă rugăm să acordați atenție protecției împotriva umezelii atunci când conduceți sau depozitați pe vreme umedă. Un strat de ulei anti-rugină poate fi aplicat uniform pe piesele potențial ruginite suc precum lanțurile, lanțurile, volanții, plăcuțele de frână etc., iar pe bicicleta ambalată se poate pune un manșon rezistent la praf și la umiditate.
19. Atunci când întâlniți pietoni sau alte obstacole, verificați dacă puteți trece în siguranță sau nu, înainte de a continua.
20. Utilizați produsul și accesoriile sale numai la temperaturi moderate. Fiți atenți la cerințele de temperatură pentru a încărca bateriile.
21. Purtați întotdeauna echipament de protecție personală (protecție pentru încheietura mâinii, genunchi, cap și coate) adecvat greutății și dimensiunii corporale individuale, pentru a preveni rănilor. Casca de protecție poate fi impusă din punct de vedere legal de legislația sau reglementările locale din zona dumneavoastră. În plus, este recomandabil să purtați reflectoare de siguranță.
22. Nu vă asociați niciodată cu un alt produs și/sau vehicul.

Nerespectarea bunului simț și nerespectarea avertismentelor de mai sus crește riscul de rănire gravă și/sau de deces. OPERAȚI CU PRUDENȚĂ ȘI ATENȚIE!

3-2 Instrucțiuni importante de siguranță

INSTRUCȚIUNI IMPORTANTE DE SIGURANȚĂ

"AVERTISMENT" - Atunci când utilizați acest produs, trebuie respectate întotdeauna măsurile de precauție de bază, inclusiv următoarele:

- a. Citiți toate instrucțiunile înainte de a utiliza produsul.
- b. Pentru a reduce riscul de rănire, este necesară o supraveghere atentă atunci când produsul este utilizat în apropierea copiilor.
- c. Nu introduceți degetele sau mâinile în produs.
- d. Nu utilizați acest produs dacă cablul de alimentare flexibil sau cablul de ieșire este uzat, are izolația ruptă sau orice alte semne de deteriorare.
- e. Bateria este destinată să fie încărcată atunci când temperatura ambiantă este cuprinsă între 0°C (32°F) și 25°C (77°F). Nu încărcați niciodată bateria atunci când temperaturile ambientale sunt în afara acestui interval.
- f. Acest echipament nu este destinat utilizării la temperaturi ambientale mai mici de 0°C (32°F) sau la temperaturi ambientale mai mari de 40°C (104°F).

PĂSTRAȚI ACESTE INSTRUCȚIUNI

3-3 Instrucțiuni de siguranță pentru baterii

- Bateriile nu trebuie să fie expuse la căldură excesivă, cum ar fi soarele, focul sau altele asemenea. Pericol de explozie!
- Încărcați complet bateria dacă nu o utilizați timp de peste 30 de zile.
- Încărcați complet bateria la fiecare 90 de zile, în caz contrar bateria se poate autodescărca și se poate deteriora.
- Dacă bateria degajă un miros puternic sau se încinge, opriți imediat utilizarea produsului. Nu deschideți carcasa produsului și nu încercați să scoateți singur bateria.
- Bateria trebuie să fie eliminată în condiții de siguranță.

3-4 Instrucțiuni de siguranță pentru încărcătorul de baterii

- Produsul trebuie utilizat numai cu încărcătorul de baterii furnizat.
- Acest încărcător de baterii nu este destinat utilizării de către persoane (inclusiv copii) cu capacități fizice, senzoriale sau mentale reduse, sau cu lipsă de experiență și cunoștințe, cu excepția cazului în care acestea au fost supravegheate sau instruite cu privire la utilizarea aparatului de către o persoană responsabilă pentru siguranța lor. Copiii trebuie supravegheați pentru a se asigura că nu se joacă cu încărcătorul de baterii.
- Curățarea și întreținerea de către utilizator nu trebuie să fie efectuate de către copii.
- Verificați în mod regulat dacă fișa de alimentare și cablul de alimentare sunt deteriorate. Dacă este deteriorat, acesta trebuie înlocuit de către producător, de către agentul său de service sau de către persoane cu calificare similară, pentru a evita un pericol.
- Bateria trebuie să fie depozitată în intervalul 0-45 °C.
- Deconectați încărcătorul de baterii de la sursa de alimentare și lăsați-l să se răcească înainte de curățare, depozitare și transport.
- Protejați componentele electrice împotriva umezelii. Nu le scufundați în apă sau în alte lichide în timpul curățării sau în timpul utilizării pentru a evita șocurile electrice. Nu țineți încărcătorul de baterii sub apă curgătoare.
- Verificați periodic încărcătorul de baterii pentru a vedea dacă este deteriorat. Un încărcător de baterii deteriorat trebuie reparat înainte de utilizare. Nu utilizați încărcătorul de baterii, dacă a fost expus la șocuri sau lovituri, dacă a fost scăpat sau deteriorat în orice alt mod.
- Nu conectați niciodată un produs deteriorat la încărcătorul de baterii. Risc de electrocutare!
- Nu conectați niciodată un produs deteriorat la încărcătorul de baterii. Risc de electrocutare!
- Nu demontați niciodată încărcătorul de baterii. Reparațiile trebuie efectuate de un serviciu post-vânzare acreditat. Asamblările incorecte pot provoca incendii sau șocuri electrice.
- Nu utilizați niciodată încărcătorul de baterii în apropierea materialelor explozive sau inflamabile. Există riscul de incendiu și explozie.
- Verificați datele tehnice înainte de a conecta încărcătorul de baterii la sursa de alimentare. Conectați încărcătorul de baterii numai la o priză care corespunde datelor tehnice indicate pe eticheta de identificare. Risc de electrocutare! Încărcătorul de baterii este destinat exclusiv utilizării în interior.
- Nu folosiți în mod necorespunzător încărcătorul de baterii. Încărcătorul de baterii este destinat a fi utilizat numai cu bateria încorporată în interiorul produsului. Alte utilizări ar putea duce la incendiu sau șoc electric.
- Încărcătorul de baterii și portul de încărcare să fie conectate corect și să nu fie obstrucționate de obiecte străine.

- Păstrați portul de încărcare curat și uscat și protejați-l de murdărie și umiditate. Nu așezați niciun obiect pe încărcătorul de baterie și nu îl acoperiți, deoarece acest lucru ar putea duce la supraîncălzire. Nu așezați încărcătorul de baterii în apropierea unei surse de căldură.
- Așezați întotdeauna cablul de alimentare astfel încât nimeni să nu se poată împiedica, călca pe el sau să-l deterioreze în vreun alt mod. În caz contrar, există riscul de deteriorare materială și de rănire.
- Nu deconectați încărcătorul de baterii de la sursa de alimentare prin tragerea cablului de alimentare. Trageți întotdeauna de ștecherul propriu-zis.
- Nu încărcați baterii nereîncărcabile.

4. Safety Instructions

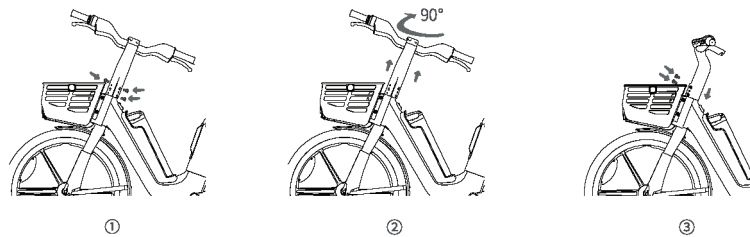
Această secțiune oferă informații privind modul de utilizare corectă a produsului. Este important să respectați aceste instrucțiuni pentru siguranța utilizatorului și longevitatea produsului

4-1 INSTRUCȚIUNI DE INSTALARE

1. ① Slăbiți cele trei șuruburi de fixare.

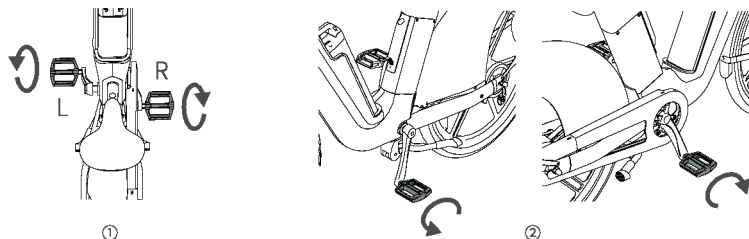
② Ridicați tubul ghidonului cu 20 mm în direcția săgeții, rotiți stâlpul de direcție drept cu 90° și rotiți ghidonul spre față.

③ După ce ați rotit setul de mânere, apăsați tubul ghidonului pentru a-l reseta și strângeți cele trei șuruburi de fixare.



2. ① Instalați pedala, aflați semnele L și R ale pedalei, L este instalat pe partea stângă, R este instalat pe partea dreaptă.

② Strângeți pedala stângă (L) în sens invers acelor de ceasornic și pedala dreaptă (R) în sensul acelor de ceasornic.

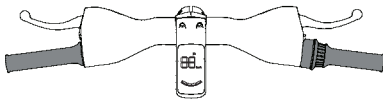


4-2 INSTRUCȚIUNI DE UTILIZARE

1. Purtați o cască și un echipament de protecție.




2. Ecranul contorului se aprinde pentru a indica faptul că pornirea a avut succes.




3. Verificați dacă manetele de frână funcționează corect.




4. Stați cu un picior pe pedală și plecați cu celălalt și începeți să alunecați.



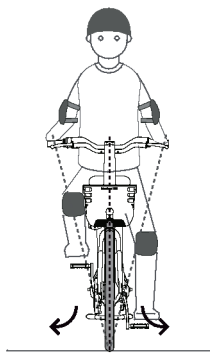
5. Puneți celălalt picior pe pedală pentru a vă menține picioarele stabile. Concentrează-te și păstrează-ți echilibrul pe tine însuși, calcă pedala pentru accelerare. Pentru siguranța dumneavoastră, motorul nu va porni până când bicicleta nu atinge 3,1 MPH (5 km/h).



6. Opriți pedalaria pentru a reduce viteza și strângeți maneta de frână pentru a frâna (maneta de frână stângă controlează frânarea roților din față, maneta de frână dreaptă controlează frânarea roților din spate).



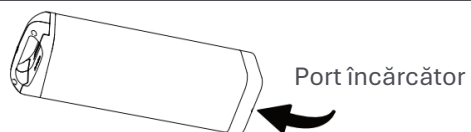
7. Pentru a modifica centrul de greutate în timpul virajului, roteți ușor ghidonul.



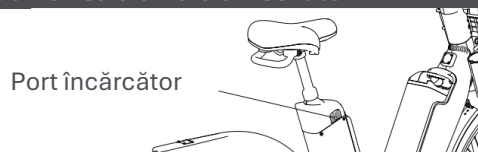
4-3 Încărcarea bateriei

Conector pentru încărcător

1. După ce scoateți bateria din cadru, introduceți încărcătorul direct în portul de încărcare din partea de jos a bateriei.



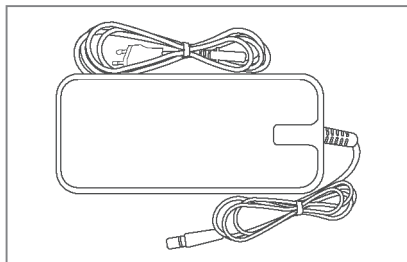
2. În modul autovehicul, bateria poate fi încărcată în modul de încărcare a autovehiculului fără a o scoate.



*Selectați fișa corespunzătoare în funcție de zona locală.

Tip încărcător

Modelul interfeței 212 dintre interfața încărcătorului și baterie .



4-4 Riding

Lista de verificare înainte de cursă

- Roți - Verificați dacă roțile nu sunt deteriorate sau uzate excesiv. Verificați dacă presiunea din față este suficientă.
- Piese libere - Asigurați-vă că toate piesele, cum ar fi piulițele, șuruburile și elementele de fixare, sunt bine fixate. Nu ar trebui să existe niciun sunet neobișnuit de la piesele slăbite sau de la componentele rupte.
- Zona de operare - Asigurați-vă că zona de operare este deschisă și plată, fără obstacole.
- Legi și reglementări - Verificați și respectați întotdeauna orice legi sau reglementări locale. Atunci când utilizați produsul pe drumurile publice, respectați întotdeauna legile și reglementările locale.
- Echipament de siguranță - Purtați întotdeauna echipament de protecție personală (protecție pentru încheieturi, genunchi, cap și coate). Casca de protecție poate fi impusă din punct de vedere legal de legile sau reglementările locale din zona dumneavoastră.

⚠ WARNING

Nu vă deplasați în timp ce țineți produsul cu o singură mână. Nu încercați să faceți cascadorii sau trucuri în timp ce conduceți.

⚠ WARNING

Călătorind la o viteză moderată, kilometrajul va crește, în timp ce călătorind la viteze mari pentru perioade îndelungate, pornirile și opririle frecvente, mersul la ralanti, împreună cu accelerările și decelerările frecvente vor reduce kilometrajul.

5. INSTRUCȚIUNI DE ÎNTREȚINERE PENTRU UTILIZATOR

5-1. Întreținere

Vă rugăm să urmați procedura standard de întreținere furnizată de compania noastră pentru întreținerea acestui produs și a accesoriilor sale. Dacă aveți întrebări, vă rugăm să ne contactați.

5-2. Curățare

- Înainte de curățare, opriți produsul.
- Înainte de fiecare curățare, deconectați încărcătorul de baterii de la sursa de alimentare și scoateți cablurile de încărcare din produs.
- Nu utilizați niciodată solvenți sau detergenți abrazivi, perii dure, obiecte metalice sau ascuțite la curățare. Solvenții sunt dăunători și pot deteriora materialele plastice; detergenții și ajutoarele abrazive pot zgâria suprafețele.
- Curățați încărcătorul de baterii și produsul cu o cârpă ușor umedă. Ulterior, ștergeți toate părțile cu o cârpă uscată.

WARNING

Nu scufundați produsul sau încărcătorul de baterii în apă sau în alte lichide. Nu țineți produsul sau încărcătorul de baterii sub apă curgătoare. Risc de electrocutare!

WARNING

Nu curățați produsul cu un aparat de curățare cu apă sub presiune.

5-3. Depozitare și transport

- Depozitați produsul într-un loc uscat și curat, inaccesibil copiilor, de preferință în ambalajul său original.
- În timpul transportului, opriți produsul.
- Produsul trebuie expediat numai în ambalajul său original. Nu aruncați ambalajul, deoarece ar putea fi necesar pentru a transporta produsul în viitor. Asigurați produsul în timpul transportului (de exemplu, cu ajutorul unor chingi cu sfoară elastică) pentru a preveni căderea sau răsturnarea acestuia. Protejați produsul de lovituri și vibrații, în special atunci când îl transportați în vehicule.

WARNING

Produsul conține o baterie Li-Ion încorporată. Bateriile Li-Ion sunt considerate mărfuri periculoase pentru transport și pot fi transportate numai dacă acest lucru este permis de dispozițiile și reglementările locale.



Dacă intenționați să călătoriți cu produsul cu avionul sau cu orice alt mijloc de transport, verificați la compania de transport dacă transportul produsului este posibil și permis.

6. INSTRUCȚIUNI DE MUTARE ȘI DEPOZITARE

Depozitarea pe termen lung a autovehiculului poate cauza deteriorarea bateriei. Se recomandă să îl utilizați din când în când sau, dacă este depozitat pentru o perioadă lungă de timp, scoateți bateria și depozitați-o într-un loc uscat, ventilat și ferit de foc.

7. Eliminare



Acest marcaj indică faptul că acest produs nu trebuie eliminat împreună cu alte deșeuri menajere pe teritoriul UE. Pentru a preveni posibilele daune aduse mediului sau sănătății umane în urma eliminării necontrolate a deșeurilor, reciclați-l în mod responsabil pentru a promova reutilizarea durabilă a resurselor materiale. Pentru a elimina produsul uzat, conectați-vă la sistemul de returnare și colectare sau contactați comerciantul cu amănuntul de unde a fost achiziționat produsul. Aceștia pot prelua acest produs pentru o reciclare sigură pentru mediu.



Eliminați bateriile în mod ecologic. Nu aruncați bateriile împreună cu deșeurile menajere obișnuite. Conectați-vă cu sistemele de returnare sau de "colectare din comunitatea dumneavoastră sau contactați comerciantul cu amănuntul de unde ați cumpărat acest produs.