

25.03 2019  
Data primirii



Anexe la SNC  
Prezentarea situațiilor financiare  
Aprobat de Ministerul Finanțelor  
al Republicii Moldova

### SITUAȚIILE FINANCIARE pentru perioada 12/2018

Entitatea Foremcons SRL (Denumirea completă) 

|   |   |   |   |   |   |   |   |
|---|---|---|---|---|---|---|---|
| 4 | 0 | 1 | 8 | 3 | 4 | 9 | 9 |
|---|---|---|---|---|---|---|---|

  
Cod CUIIO 

|   |   |   |   |   |   |   |   |   |   |   |   |   |
|---|---|---|---|---|---|---|---|---|---|---|---|---|
| 1 | 0 | 0 | 5 | 6 | 0 | 0 | 0 | 0 | 1 | 8 | 7 | 8 |
|---|---|---|---|---|---|---|---|---|---|---|---|---|

  
Cod IDNO

Sediul: MD 

|  |  |  |  |
|--|--|--|--|
|  |  |  |  |
|--|--|--|--|

mun. Chisinau bd. Dacia 40/2

|   |   |   |   |
|---|---|---|---|
| 0 | 1 | 1 | 0 |
|---|---|---|---|

  
Cod poștal Raionul (municipiul, UTA); Localitatea Cod CUATM

Activitatea principală \_\_\_\_\_ strada, nr. bl. 

|   |   |   |   |   |
|---|---|---|---|---|
| 4 | 5 | 2 | 1 | 2 |
|---|---|---|---|---|

  
Cod CAEM, rev.2  
Cod CAEM, ediția 2005

Forma de proprietate privata

|   |   |
|---|---|
| 1 | 5 |
|---|---|

  
Cod CFP

Forma organizatorico-juridică Societate cu raspundere limitata

|   |   |   |
|---|---|---|
| 5 | 3 | 0 |
|---|---|---|

  
Cod CFOJ

Date de contact: Tel. \_\_\_\_\_ e-mail \_\_\_\_\_  
WEB \_\_\_\_\_

Unitatea de măsură: lei

Numele și coordonatele al contabilului-șef: Dl (dna) Bordian Marin  
Tel. \_\_\_\_\_

Anexa 8

Notă informativă privind veniturile și cheltuielile clasificate după natură

| Indicatori   | Cod rd. | Perioada de gestiune |            |
|--|---------|----------------------|------------|
|  |         | precedentă           | curentă    |
| 1  | 2       | 3                    | 4          |
| Venituri din vânzări   | 010     | 36 720 250           | 57 731 586 |
| Alte venituri din activitatea operațională   | 020     |                      |            |
| Venituri din alte activități   | 030     | 49 737               | 143 499    |
| <b>Total venituri</b> (rd.010 + rd.020 + rd.030)   | 040     | 36 769 987           | 57 875 085 |
| Variația stocurilor  | 050     | -2 443 420           | 393 904    |
| Costul vânzărilor  | 060     | 0                    | 0          |
| Cheltuieli privind stocurile   | 070     | 28 279 872           | 41 716 134 |
| Cheltuieli cu personalul privind remunerarea muncii  | 080     | 1 986 116            | 3 687 116  |
| Contribuții de asigurări sociale de stat obligatorii și prime de asigurare obligatorie de asistență medicală | 090     | 665 106              | 959 632    |
| Cheltuieli cu amortizarea și deprecierea activelor imobilizate   | 100     | 314 822              | 597 864    |
| Alte cheltuieli  | 110     | 4 005 680            | 5 953 941  |
| Cheltuieli din alte activități   | 120     | 49 064               | 151 190    |
| <b>Total cheltuieli</b> (rd.050 + rd.060 + rd.070 + rd.080 + rd.090 + rd.100 + rd.110 + rd.120)              | 130     | 32 857 240           | 53 459 781 |
| Profit (pierdere) până la impozitare (rd.040 – rd.130)   | 140     | 391 2747             | 441 5304   |
| Cheltuieli privind impozitul pe venit  | 150     | 500 798              | 520 546    |
| Profit (pierdere) net al perioadei de gestiune (rd.140 – rd.150)   | 160     | 341 1949             | 389 4758   |

**BILANȚUL**  
la 31 decembrie 2018

| Nr. cpt. | ACTIV   | Cod rd. | Sold la                         |                                 |
|----------|---|---------|---------------------------------|---------------------------------|
|          |   |         | Începutul perioadei de gestiune | Sfârșitul perioadei de gestiune |
| 1        | 2   | 3       | 4                               | 5                               |
| 1.       | <b>Active imobilizate</b>   |         |                                 |                                 |
|          | Imobilizări necorporale   | 010     | 8 622                           | -                               |
|          | Imobilizări corporale în curs de execuție   | 020     | -                               | -                               |
|          | Terenuri  | 030     | -                               | -                               |
|          | Mijloace fixe   | 040     | 1 493 310                       | 3 177 299                       |
|          | Resurse minerale  | 050     | -                               | -                               |
|          | Active biologice imobilizate  | 060     | -                               | -                               |
|          | Investiții financiare pe termen lung în părți neafiliate  | 070     | -                               | -                               |
|          | Investiții financiare pe termen lung în părți afiliate  | 080     | -                               | -                               |
|          | Investiții imobiliare   | 090     | -                               | -                               |
|          | Creante pe termen lung  | 100     | -                               | -                               |
|          | Avansuri acordate pe termen lung  | 110     | -                               | -                               |
|          | Alte active imobilizate   | 120     | -                               | -                               |
|          | <b>Total active imobilizate</b><br>(rd.010 + rd.020 + rd.030 + rd.040 + rd.050 + rd.060<br>+ rd.070 + rd.080 + rd.090 + rd.100 + rd.110 +   | 130     | 1 501 932                       | 3 177 299                       |
| 2.       | <b>Active circulante</b>  |         |                                 |                                 |
|          | Materiale   | 140     | 71 029                          | 156 361                         |
|          | Active biologice circulante   | 150     | -                               | -                               |
|          | Obiecte de mică valoare și scurtă durată  | 160     | 83 507                          | 112 871                         |
|          | Producția în curs de execuție și produse  | 170     | 2 443 420                       | 2 049 516                       |
|          | Mărfuri   | 180     | -                               | -                               |
|          | Creante comerciale  | 190     | 10 850 403                      | 6 664 662                       |
|          | Creante ale părților afiliate   | 200     | -                               | -                               |
|          | Avansuri acordate curente   | 210     | 298 919                         | 898 502                         |
|          | Creante ale bugetului   | 220     | 89 922                          | 213 889                         |
|          | Creante ale personalului  | 230     | 64 055                          | 279 942                         |
|          | Alte creanțe curente  | 240     | 306 714                         | 2 190                           |
|          | Numerar în casierie și la conturi curente   | 250     | 669 698                         | 4 252 013                       |
|          | Alte elemente de numerar  | 260     | 310 000                         | 127 761                         |
|          | Investiții financiare curente în părți neafiliate   | 270     | 428 200                         | 2 328 536                       |
|          | Investiții financiare curente în părți afiliate   | 280     | -                               | -                               |
|          | Alte active circulante  | 290     | 121 538                         | 152 001                         |
|          | <b>Total active circulante</b><br>(rd.140 + rd.150 + rd.160 + rd.170 + rd.180 + rd.190<br>+ rd.200 + rd.210 + rd.220 + rd.230 + rd.240 + rd.250<br>+ rd.260 + rd.270 + rd.280 + rd.290) | 300     | 15 737 405                      | 17 238 244                      |
|          | <b>Total active</b><br>(rd.130 + rd.300)  | 310     | 17 239 337                      | 20 415 543                      |

| Nr. cpt. | PASIV  | Cod rd. | Sold la                         |                                 |
|----------|--|---------|---------------------------------|---------------------------------|
|          |  |         | Începutul perioadei de gestiune | Sfârșitul perioadei de gestiune |
| 1        | 2  | 3       | 4                               | 5                               |
| 3.       | <b>Capital propriu</b>   |         |                                 |                                 |
|          | Capital social și suplimentar  | 320     | 5 400                           | 5 400                           |
|          | Rezerve  | 330     | -                               | -                               |
|          | Corecții ale rezultatelor anilor precedenți  | 340     | X                               | 239815                          |
|          | Profit nerepartizat (pierdere neacoperită) al anilor prece   | 350     | 1 569 725                       | 3 921 674                       |
|          | Profit net (pierdere netă) al perioadei de gestiune  | 360     | X                               | 3 894 758                       |
|          | Profit utilizat al perioadei de gestiune   | 370     | X                               | -                               |
|          | Alte elemente de capital propriu   | 380     | 3 411 949                       |                                 |
|          | <b>Total capital propriu</b><br>(rd.320 + rd.330 + rd.340 + rd.350 + rd.360 - rd.370 + rd.380)   | 390     | 4 987 074                       | 8 061 647                       |
| 4.       | <b>Datorii pe termen lung</b>  |         |                                 |                                 |
|          | Credite bancare pe termen lung   | 400     | -                               | 1152000                         |
|          | Împrumuturi pe termen lung   | 410     | 6 403 354                       | 5 528 354                       |
|          | Datorii pe termen lung privind leasingul financiar   | 420     | -                               | -                               |
|          | Alte datorii pe termen lung  | 430     | -                               | -                               |
|          | <b>Total datorii pe termen lung</b><br>(rd.400 + rd.410 + rd.420 + rd.430)   | 440     | 6 403 354                       | 6 680 354                       |
| 5.       | <b>Datorii curente</b>   |         |                                 |                                 |
|          | Credite bancare pe termen scurt  | 450     | -                               | -                               |
|          | Împrumuturi pe termen scurt  | 460     | 794 153                         | 2 099 207                       |
|          | Datorii comerciale   | 470     | 3 170 986                       | 1 415 786                       |
|          | Datorii față de părțile afiliate   | 480     | -                               | -                               |
|          | Avansuri primite curente   | 490     | 239 411                         | 436 942                         |
|          | Datorii față de personal   | 500     | 609 613                         | 283 894                         |
|          | Datorii privind asigurările sociale și medicale  | 510     | 75 249                          | 72 396                          |
|          | Datorii față de buget  | 520     | 916 473                         | 1 357 213                       |
|          | Venituri anticipate curente  | 530     | -                               | -                               |
|          | Datorii față de proprietari  | 540     | -                               | -                               |
|          | Finanțări și încasări cu destinație specială curente   | 550     | -                               | -                               |
|          | Provizioane curente  | 560     | -                               | -                               |
|          | Alte datorii curente   | 570     | 43 024                          | 8 104                           |
|          | <b>Total datorii curente</b><br>(rd.450 + rd.460 + rd.470 + rd.480 + rd.490 + rd.500 + rd.510 + rd.520 + rd.530 + rd.540 + rd.550 + rd.560 + rd.570) | 580     | 5 848 909                       | 5 673 542                       |
|          | <b>Total pasive</b><br>(rd.390 + rd.440 + rd.580)  | 590     | 17 239 337                      | 20 415 543                      |

**SITUAȚIA DE PROFIT ȘI PIERDERE**  
de la 1 ianuarie pînă la 31 decembrie 2018

| Indicatori  | Cod rd. | Perioada de gestiune |            |
|---|---------|----------------------|------------|
|   |         | precedentă           | curentă    |
| I   | 2       | 3                    | 4          |
| Venituri din vînzări  | 010     | 36 720 250           | 57 731 586 |
| Costul vînzărilor   | 020     | 25 986 211           | 47 522 572 |
| Profit brut (pierdere brută) (rd.010 – rd.020)                        | 030     | 10 734 039           | 10 209 014 |
| Alte venituri din activitatea operațională                            | 040     | -                    |            |
| Cheltuieli de distribuire   | 050     | -                    | 80 045     |
| Cheltuieli administrative   | 060     | 2 362 502            | 3 169 950  |
| Alte cheltuieli din activitatea operațională                          | 070     | 4 459 463            | 2 536 024  |
| Rezultatul din activitatea operațională: profit (pierdere)            | 080     | 3 912 074            | 4 422 995  |
| Rezultatul din alte activități: profit (pierdere)                     | 090     | 673                  | -7 691     |
| Profit (pierdere) pînă la impozitare (rd.080 + rd.090)                | 100     | 3 912 747            | 4 415 304  |
| Cheltuieli privind impozitul pe venit                                 | 110     | 500 798              | 520546     |
| Profit net (pierdere netă) al perioadei de gestiune (rd.100 – rd.110) | 120     | 3 411 949            | 3 894 758  |



## SITUAȚIA MODIFICĂRILOR CAPITALULUI PROPRIU

de la 1 ianuarie pînă la 31 decembrie 2018

| Nr. d/o  | Indicatori  | Cod rd. | Sold la începutul perioadei de gestiune | Majorări   | Diminuări  | Sold la sfârșitul perioadei de gestiune |
|----------|---|---------|---|------------|------------|---|
| 1        | 2   | 3       | 4                                       | 5          | 6          | 7                                       |
| <b>1</b> | <b>Capital social și suplimentar</b>  |         |   |            |            |   |
|          | Capital social  | 010     | 5 400                                   | -          | -          | 5 400                                   |
|          | Capital suplimentar   | 020     | -                                       | -          | -          | -                                       |
|          | Capital nevărsat  | 030     | -                                       | -          | -          | -                                       |
|          | Capital neînregistrat   | 040     | -                                       | -          | -          | -                                       |
|          | Capital retras  | 050     | -                                       | -          | -          | -                                       |
|          | <b>Total capital social și suplimentar</b><br>(rd.010 + rd.020 + rd.030 + rd.040 + rd.050)      | 060     | 5 400                                   | -          | -          | 5 400                                   |
| <b>2</b> | <b>Rezerve</b>  |         |   |            |            |   |
|          | Capital de rezervă  | 070     | -                                       | -          | -          | -                                       |
|          | Rezerve statutare   | 080     | -                                       | -          | -          | -                                       |
|          | Alte rezerve  | 090     | -                                       | -          | -          | -                                       |
|          | <b>Total rezerve</b><br>(rd.070 + rd.080 + rd.090)  | 100     | -                                       | -          | -          | -                                       |
| <b>3</b> | <b>Profit nerepartizat (pierdere neacoperită)</b>   |         |   |            |            |   |
|          | Corecții ale rezultatelor anilor precedenți   | 110     | -                                       | 239 815    | -          | 239 815                                 |
|          | Profit nerepartizat (pierdere neacoperită) al anilor precedenți                                 | 120     | 4 981 674                               | -          | 1 060 000  | 3 921 674                               |
|          | Profit net (pierdere netă) al perioadei de gestiune   | 130     | -                                       | 3 894 758  | -          | 3 894 758                               |
|          | Profit utilizat al perioadei de gestiune  | 140     | -                                       | -          | -          | -                                       |
|          | Rezultatul din tranziția la noile reglementări contabile  | 150     | -                                       | -          | -          | -                                       |
|          | <b>Total profit nerepartizat (pierdere neacoperită)</b><br>(rd.110+rd.120+rd.130+rd.140+rd.150) | 160     | 4 981 674                               | 4 134 573  | 1 060 000  | 8 056 247                               |
| <b>4</b> | <b>Alte elemente de capital propriu, din care</b>   |         |   |            |            |   |
|          | Diferențe din reevaluare  | 170     | -                                       | 57 875 085 | 57 875 085 | -                                       |
|          | Subvenții entităților cu proprietate publică  | 172     | -                                       | -          | -          | -                                       |
|          | <b>Total capital propriu</b><br>(rd.060+rd.100+rd.160+ rd.170)                                  | 180     | 4 987 074                               | 62 009 658 | 58 935 085 | 8 061 647                               |

26 03 2020  
Data primirii

Anexe la SNC  
"Prezentarea situatiilor financiare"  
Aprobat de ministerul Finantelor  
al Republicii Moldova

## SITUAȚIILE FINANCIARE

pentru perioada 01.01.2019-31.12.2019

Entitatea SC Foremcons SRL  
(Denumirea completă)

4 0 1 8 3 4 4 9  
Cod CUIIO

1 0 0 5 6 0 0 0 0 1 8 7 8  
Cod IDNO

Sediul: MD     Republica Moldova  
Raionul (municipiul, UTA), Localitatea

0 1 1 0  
Cod CUATM

str. Pădurii 8, of 308  
strada, nr. bl.

Activitatea principală Lucrări de construcție

4 5 2 1 2  
Cod CAEM, rev. 2

Cod CAEM, ediția 2005

Forma de proprietate privata

1 5  
Cod CFP

Forma organizatorico-juridică SRL

5 3 0  
Cod CFOJ

Date de contact: Tel. 69242111 e-mail foremcons@mail.ru  
WEB

Unitatea de masura: leu

Numele și coordonatele al contabilului-șef: DI (dna) Bordian Marin  
Tel. 69242111

Anexa 8

### Nota informativa privind veniturile si cheltuielile clasificate dupa natura

| Indicatori   | Cod rd.    | Perioada de gestiune |                   |
|--|------------|----------------------|-------------------|
|  |            | precedenta           | curenta           |
| 1  | 2          | 3                    | 4                 |
| Venituri din vinzari   | 010        | 57 731 586           | 58 344 770        |
| Alte venituri din activitatea operationala   | 020        |                      |                   |
| Venituri din alte activitati   | 030        | 143499               | 94042             |
| <b>Total venituri</b><br>(rd.010 + rd.020 + rd.030)  | <b>040</b> | <b>57 875 085</b>    | <b>58 438 812</b> |
| Variatia stocurilor  | 050        | 393904               | -1737594          |
| Costul vinzarilor  | 060        |                      |                   |
| Cheltuieli privind stocurile   | 070        | 41716134             | 40 326 770        |
| Cheltuieli cu personalul privind remunerarea muncii  | 080        | 3 687 116            | 5 341 608         |
| Contributii de asigurari sociale de stat obligatorii si prime de asigurare obligatorie de asistenta medicala | 090        | 959 632              | 1 199 951         |
| Cheltuieli cu amortizarea si deprecierea activelor imobilizate   | 100        | 597 864              | 1 601 950         |
| Alte cheltuieli  | 110        | 5 953 941            | 8 020 415         |
| Cheltuieli din alte activitati   | 120        | 151190               | 89856             |
| <b>Total cheltuieli</b><br>(rd.050+rd.060+rd.070+rd.080+rd.090+rd.100+)                                      | <b>130</b> | <b>53 459 781</b>    | <b>54 842 956</b> |
| <b>Profit (pierdere) pina la impozitare (rd.040-rd.130)</b>  | <b>140</b> | <b>4415304</b>       | <b>3595856</b>    |
| Cheltuieli privind impozitul pe venit  | 150        | 520546               | 526514            |
| <b>Profit (pierdere) net al perioadei de gestiune</b><br>(rd.140-rd.150)                                     | <b>160</b> | <b>3894758</b>       | <b>3069342</b>    |

# BILANTUL

Anexa nr.1

la \_\_\_\_\_ ianuarie-decembrie 2019

| Nr.<br>d/o | ACTIV   | Cod.<br>rd. | Sold la           |                   |
|------------|---|-------------|-------------------|-------------------|
|            |   |             | inceputul         | sfirsitul         |
| 1          | 2   | 3           | 4                 | 5                 |
| 1.         | <b>Active imobilizate</b>   |             |                   |                   |
|            | Imobilizari necorporale   | 010         |                   |                   |
|            | Imobilizari corporale in curs de executie   | 020         |                   |                   |
|            | Terenuri  | 030         |                   |                   |
|            | Mijloace fixe   | 040         | 3 177 299         | 3 616 212         |
|            | Resurse minerale  | 050         |                   |                   |
|            | Active biologice imobilizate  | 060         |                   |                   |
|            | Investitii financiare pe termen lung in parti neafiliate  | 070         |                   |                   |
|            | Investitii financiare pe termen lung in parti afiliate  | 080         |                   |                   |
|            | Investitii imobiliare   | 090         |                   |                   |
|            | Creante pe termen lung  | 100         |                   |                   |
|            | Avansuri acordate pe termen lung  | 110         |                   |                   |
|            | Alte active imobilizate   | 120         |                   |                   |
|            | <b>Total active imobilizate</b><br>(rd.010+rd.020+rd.030+rd.040+rd.050+rd.060+rd.070+rd.080+rd.090+rd.100+rd.110+rd.120)                            | <b>130</b>  | <b>3 177 299</b>  | <b>3 616 212</b>  |
| 2.         | <b>Active circulante</b>  | 140         |                   |                   |
|            | Materiale   | 140         | 156361            | 132 763           |
|            | Active biologice circulante   | 150         |                   |                   |
|            | Obiecte de mica valoare si scurta durata  | 160         | 112871            | 3420              |
|            | Productia in curs de executie si produse  | 170         | 2049516           | 3787110           |
|            | Marfuri   | 180         |                   |                   |
|            | Creante comerciale  | 190         | 6664662           | 14202633          |
|            | Creante ale partilor afiliate   | 200         |                   |                   |
|            | Avansuri acordate curente   | 210         | 898502            | 723 475           |
|            | Creante ale bugetului   | 220         | 213889            | 145 819           |
|            | Creante ale personalului  | 230         | 279942            | 1676844           |
|            | Alte creante curente  | 240         | 2 190             | 2 190             |
|            | Numerar in casierie si la conturi curente   | 250         | 4 252 013         | 6 777 841         |
|            | Alte elemente de numerar  | 260         | 127761            | 28000             |
|            | Investitii financiare curente in parti neafiliate   | 270         | 2328536           | 479336            |
|            | Investitii financiare curente in parti afiliate   | 280         |                   |                   |
|            | Alte active circulante  | 290         | 152001            | 210710            |
|            | <b>Total active circulante</b><br>(rd.140+rd.150+rd.160+rd.170+rd.180+rd.190+rd.200+rd.210+rd.220+rd.230+rd.240+rd.250+rd.260+rd.270+rd.280+rd.290) | <b>300</b>  | <b>17 238 244</b> | <b>28 170 141</b> |
|            | <b>Total active</b><br>(rd.130+rd.300)  | <b>310</b>  | <b>20 415 543</b> | <b>31 786 353</b> |

| Nr.<br>d/o | PASIV  | Cod.<br>rd. |                   |                   |
|------------|--|-------------|-------------------|-------------------|
|            |  |             |                   |                   |
| 1          | 2  | 3           |                   |                   |
| 3.         | <b>Capital propriu</b>   |             |                   |                   |
|            | Capital social si suplimentar  | 320         | 5 400             | 5 400             |
|            | Rezerve  | 330         |                   |                   |
|            | Corectii ale rezultatelor anilor precedenti  | 340         | x                 | 239815            |
|            | Profit nerepartizat (pierdere neacoperita) al anilor prece   | 350         | 8056247           | 6084193           |
|            | Profit net (pierdere neta) al perioadei de gestiune  | 360         | x                 | 3069342           |
|            | Profit utilizat al perioadei de gestiune   | 370         | x                 |                   |
|            | Alte elemente de capital propriu   | 380         |                   |                   |
|            | <b>Total capital propriu</b><br>(rd.320+rd.330+rd.340+rd.350+rd.360+rd.370+rd.380)   | <b>390</b>  | <b>8 061 647</b>  | <b>9 398 750</b>  |
| 4.         | <b>Datorii pe termen lung</b>  |             |                   |                   |
|            | Credite bancare pe termen lung   | 400         | 1152000           |                   |
|            | Imprumuturi pe termen lung   | 410         | 5528354           | 5121075           |
|            | Datorii pe termen lung privind leasingul financiar   | 420         |                   |                   |
|            | Alte datorii pe termen lung  | 430         |                   | 30360             |
|            | <b>Total datorii pe termen lung</b><br>(rd.400+rd.410+rd.420+rd.430)   | <b>440</b>  | <b>6680354</b>    | <b>5151435</b>    |
| 5.         | <b>Datorii curente</b>   |             |                   |                   |
|            | Credite bancare pe termen scurt  | 450         |                   | 3929283           |
|            | Imprumuturi pe termen scurt  | 460         | 2 099 207         | 9 024 648         |
|            | Datorii comerciale   | 470         | 1 415 786         | 1 985 831         |
|            | Datorii fata de partile afiliate   | 480         |                   |                   |
|            | Avansuri primite curente   | 490         | 436942            | 504619            |
|            | Datorii fata de personal   | 500         | 283 894           | 381 871           |
|            | Datorii privind asigurarile sociale si medicale  | 510         | 72 396            | 118740            |
|            | Datorii fata de buget  | 520         | 1357213           | 1 241 043         |
|            | Venituri anticipate curente  | 530         |                   |                   |
|            | Datorii fata de proprietari  | 540         |                   |                   |
|            | Finantari si incasari cu destinatie speciala curente   | 550         |                   |                   |
|            | Provizioane curente  | 560         |                   |                   |
|            | Alte datorii curente   | 570         | 8 104             | 50133             |
|            | <b>Total datorii curente</b><br>(rd.450+rd.460+rd.470+rd.480+rd.490+rd.500+rd.510+rd.520+rd.530+rd.540+rd.550+rd.560+rd.570) | <b>580</b>  | <b>5 673 542</b>  | <b>17 236 168</b> |
|            | <b>Total pasive</b><br>(rd.390+rd.440+rd.580)  | <b>590</b>  | <b>20 415 543</b> | <b>31 786 353</b> |



## SITUAȚIA DE PROFIT ȘI PIERDERE

de la ianuarie pina la decembrie 2019

| Indicatori   | Cod<br>rd. | Perioada de gestiune |            |
|--|------------|----------------------|------------|
|  |            | precedenta           | curenta    |
| 1  | 2          | 3                    | 4          |
| Venituri din vinzari   | 010        | 57 731 586           | 58 344 770 |
| Costul vinzarilor  | 020        | 47 522 572           | 47 816 848 |
| Profit brut (pierdere bruta)<br>(rd.010-rd.020)  | 030        | 10 209 014           | 10 527 922 |
| Alte venituri din activitatea operationala   | 040        |                      |            |
| Cheltuieli de distribuire  | 050        | 80 045               | 385935     |
| Cheltuieli administrative  | 060        | 3 169 950            | 5 465 756  |
| Alte cheltuieli din activitatea operationala   | 070        | 2 536 024            | 1 084 561  |
| Rezultatul din activitatea operationala: profit (pierdere)<br>(rd.030+rd.040-rd.050-rd.060-rd.070) | 080        | 4422995              | 3591670    |
| Rezultatul din alte activitati: profit (pierdere)  | 090        | -7691                | 4186       |
| Profit (pierdere) pina la impozitare<br>(rd.080+rd. 090)   | 100        | 4415304              | 3595856    |
| Cheltuieli privind impozitul pe venit  | 110        | 520546               | 526514     |
| Profit net (pierdere neta) al perioadei de gestiune<br>(rd.100-rd.110)                             | 120        | 3894758              | 3 069 342  |

Anexa 3



### SITUAȚIA FLUXURILOR DE NUMERAR

de la 1 ianuarie pînă la 31 decembrie 2019

| Indicatori  | Cod rd. | Perioada de gestiune |            |
|---|---------|----------------------|------------|
|   |         | precedentă           | curentă    |
| 1   | 2       | 3                    | 4          |
| <b>Fluxuri de numerar din activitatea operațională</b>  |         |                      |            |
| Încasări din vânzări  | 010     | 65 934 130           | 62 759 581 |
| Plăți pentru stocuri și servicii procurate  | 020     | 58 135 794           | 56 337 835 |
| Plăți către angajați și organe de asigurare socială și medicală   | 030     | 5 571 819            | 5 851 129  |
| Dobînzi plătite   | 040     | 177741               | 125346     |
| Plata impozitului pe venit  | 050     | 866 600              | 539 900    |
| Alte încasări   | 060     | 6 369 382            | 500 389    |
| Alte plăți  | 070     | 2 643 270            | 7 498 444  |
| <b>Fluxul net de numerar din activitatea operațională</b><br>(rd.010 – rd.020 – rd.030 – rd.040 – rd.050 + rd.060 – r | 080     | 4 908 287            | -7013662   |
| <b>Fluxuri de numerar din activitatea de investiții</b>   |         |                      |            |
| Încasări din vânzarea activelor imobilizate   | 090     | -                    | -          |
| Plăți aferente intrărilor de active imobilizate   | 100     | -                    | -          |
| Dobînzi încasate  | 110     | -                    | -          |
| Dividende încasate  | 120     | -                    | -          |
| Alte încasări (plăți)   | 130     | (1 900 336)          | 1 835 000  |
| <b>Fluxul net de numerar din activitatea de investiții</b><br>(rd.090 – rd.100 + rd.110 + rd.120 ± rd.130)            | 140     | (1 900 336)          | 1 835 000  |
| <b>Fluxuri de numerar din activitatea financiară</b>  |         |                      |            |
| Încasări sub formă de credite și împrumuturi  | 150     | 6 743 113            | 14 732 944 |
| Plăți aferente rambursării creditelor și împrumuturilor   | 160     | 5 161 059            | 5 438 000  |
| Dividende plătite   | 170     | 1 000 000            | 1 625 000  |
| Încasări din operațiuni de capital  | 180     | -                    | -          |
| Alte încasări (plăți)   | 190     | -                    | 30 360     |
| <b>Fluxul net de numerar din activitatea financiară</b><br>(rd.150 – rd.160 – rd.170 + rd.180 ± rd.190)               | 200     | 582 054              | 7 700 304  |
| <b>Fluxul net de numerar total</b><br>(± rd.080 ± rd.140 ± rd.200)  | 210     | 3 590 005            | 2 521 642  |
| Diferențe de curs valutar favorabile (nefavorabile)   | 220     | -7691                | 4186       |
| <b>Sold de numerar la începutul perioadei de gestiune</b>   | 230     | 669 698              | 4 252 013  |
| <b>Sold de numerar la sfîrșitul perioadei de gestiune</b><br>(± rd.210 ± rd.220 + rd.230)                             | 240     | 4 252 012            | 6 777 841  |

15 03 2021 Meef  
Data primirii

Anexe la SNC  
"Prezentarea situațiilor financiare"  
Aprobat de Ministerul Finanțelor  
al Republicii Moldova

## SITUAȚIILE FINANCIARE

pentru perioada 01-Jan-2020 - 31-Dec-2020

Entitatea Foremcons SRL

|   |   |   |   |   |   |   |   |
|---|---|---|---|---|---|---|---|
| 4 | 0 | 1 | 8 | 3 | 4 | 9 | 9 |
|---|---|---|---|---|---|---|---|

  
(Denumirea completă) 

|   |   |   |   |   |   |   |   |   |   |   |   |
|---|---|---|---|---|---|---|---|---|---|---|---|
| 1 | 0 | 0 | 5 | 6 | 0 | 0 | 0 | 1 | 8 | 7 | 8 |
|---|---|---|---|---|---|---|---|---|---|---|---|

  
Cod CUIIO  
Cod IDNO

Sediul: MD 

|  |  |  |  |
|--|--|--|--|
|  |  |  |  |
|--|--|--|--|

mun. Chisinau str. Padurii 8, of.308

|   |   |   |   |
|---|---|---|---|
| 0 | 1 | 1 | 0 |
|---|---|---|---|

  
Cod poștal Raionul (municipiul, UTA); Localitatea Cod CUATM  
strada, nr, bl.

Activitatea principală  

|   |   |   |   |   |
|---|---|---|---|---|
| 4 | 5 | 2 | 1 | 2 |
|---|---|---|---|---|

  
Cod CAEM-2

Forma de proprietate privata

|   |   |
|---|---|
| 1 | 5 |
|---|---|

  
Cod CFP

Forma organizatorico-juridică Societate cu raspundere limitata

|   |   |   |
|---|---|---|
| 5 | 3 | 0 |
|---|---|---|

  
Cod CFOJ

Unitatea de măsură: lei

Date de contact: Tel.   WEB    
e-mail  

Numele și coordonatele al contabilului-șef: DI (dna) Bordian Marin  
Tel.  

Numărul mediu al salariaților în perioada de gestiune   persoane



Persoanele responsabile de semnarea situațiilor financiare

\* conform art.31 din Legea contabilității și raportării financiare nr.287/2017



**BILANȚUL**  
la 31 decembrie 2020

| Nr. crt.<br>rd. | ACTIV   | Cod. | Sold la                            |                                    |
|-----------------|---|------|------------------------------------|------------------------------------|
|                 |   |      | începutul perioadei de<br>gestiune | sfârșitul perioadei de<br>gestiune |
| 1               | 2   | 3    | 4                                  | 5                                  |
| A.              | <b>ACTIVE IMOBILIZATE</b>   |      |                                    |                                    |
|                 | <b>I. Imobilizări necorporale</b>   |      |                                    |                                    |
|                 | 1. Imobilizări necorporale în curs de execuție  | 010  | -                                  | -                                  |
|                 | 2. Imobilizări necorporale în exploatare, total   | 020  | -                                  | -                                  |
|                 | din care:   |      |                                    |                                    |
|                 | 2.1. concesiuni, licențe și mărci   | 021  | -                                  | -                                  |
|                 | 2.2. drepturi de autor și titluri de protecție  | 022  | -                                  | -                                  |
|                 | 2.3. programe informatice   | 023  | -                                  | -                                  |
|                 | 2.4. alte imobilizări necorporale   | 024  | -                                  | -                                  |
|                 | 3. Fond comercial   | 030  | -                                  | -                                  |
|                 | 4. Avansuri acordate pentru imobilizări necorporale   | 040  | -                                  | -                                  |
|                 | Total imobilizări necorporale<br>(rd.010 + rd.020 + rd.030 + rd.040)                                    | 050  | -                                  | -                                  |
|                 | <b>II. Imobilizări corporale</b>  |      |                                    |                                    |
|                 | 1. Imobilizări corporale în curs de execuție  | 060  | -                                  | -                                  |
|                 | 2. Terenuri   | 070  | -                                  | -                                  |
|                 | 3. Mijloace fixe, total   | 080  | 3 613 372                          | 4 874 265                          |
|                 | din care:   |      |                                    |                                    |
|                 | 3.1. clădiri  | 081  | -                                  | -                                  |
|                 | 3.2. construcții speciale   | 082  | -                                  | -                                  |
|                 | 3.2. mașini, utilaje și instalații tehnice  | 083  | 63 121                             | 275 632                            |
|                 | 3.3. mijloace de transport  | 084  | 3 376 744                          | 4 246 793                          |
|                 | 3.4. inventar și mobilier   | 085  | 69 052                             | 134 933                            |
|                 | 3.5. alte mijloace fixe   | 086  | 104 455                            | 216 906                            |
|                 | 4. Resurse minerale   | 090  | -                                  | -                                  |
|                 | 5. Active biologice imobilizate   | 100  | -                                  | -                                  |
|                 | 6. Investiții imobiliare  | 110  | -                                  | -                                  |
|                 | 7. Avansuri acordate pentru imobilizări corporale   | 120  | -                                  | -                                  |
|                 | Total imobilizări corporale<br>(rd.060 + rd.070 + rd.080 + rd.090 + rd.100 + rd.110 + rd.120)           | 130  | 3 613 372                          | 4 874 265                          |
|                 | <b>III. Investiții financiare pe termen lung</b>  |      |                                    |                                    |
|                 | 1. Investiții financiare pe termen lung în părți neafiliate   | 140  | -                                  | -                                  |
|                 | 2. Investiții financiare pe termen lung în părți afiliate, total  | 150  | -                                  | -                                  |
|                 | din care:   |      |                                    |                                    |
|                 | 2.1. acțiuni și cote de participație deținute în părțile afiliate                                       | 151  | -                                  | -                                  |
|                 | 2.2. împrumuturi acordate părților afiliate   | 152  | -                                  | -                                  |
|                 | 2.3. împrumuturi acordate aferente intereselor de participare   | 153  | -                                  | -                                  |
|                 | 2.4. alte investiții financiare   | 154  | -                                  | -                                  |
|                 | Total investiții financiare pe termen lung<br>(rd.140 + rd.150)   | 160  | -                                  | -                                  |
|                 | <b>IV. Creanțe pe termen lung și alte active imobilizate</b>  |      |                                    |                                    |
|                 | 1. Creanțe comerciale pe termen lung  | 170  | -                                  | -                                  |
|                 | 2. Creanțe ale părților afiliate pe termen lung   | 180  | -                                  | -                                  |
|                 | inclusiv: creanțe aferente intereselor de participare   | 181  | -                                  | -                                  |
|                 | 3. Alte creanțe pe termen lung  | 190  | -                                  | -                                  |
|                 | 4. Cheltuieli anticipate pe termen lung   | 200  | -                                  | -                                  |
|                 | 5. Alte active imobilizate  | 210  | -                                  | -                                  |
|                 | Total creanțe pe termen lung și alte active imobilizate<br>(rd.170 + rd.180 + rd.190 + rd.200 + rd.210) | 220  | -                                  | -                                  |
|                 | <b>TOTAL ACTIVE IMOBILIZATE</b><br>(rd.050 + rd.130 + rd.160 + rd.220)                                  | 230  | 3 613 372                          | 4 874 265                          |
| B.              | <b>ACTIVE CIRCULANTE</b>  |      |                                    |                                    |
|                 | <b>I. Stocuri</b>   |      |                                    |                                    |
|                 | 1. Materiale și obiecte de mică valoare și scurtă durată  | 240  | 139 364                            | 137 814                            |
|                 | 2. Active biologice circulante  | 250  | -                                  | -                                  |
|                 | 2. Producția în curs de execuție  | 260  | 3 787 110                          | 9 919 099                          |
|                 | 3. Produse și mărfuri   | 270  | -                                  | -                                  |
|                 | 4. Avansuri acordate pentru stocuri   | 280  | -                                  | -                                  |
|                 | Total stocuri<br>(rd.240 + rd.250 + rd.260 + rd.270 + rd.280)   | 290  | 3 926 474                          | 10 056 913                         |
|                 | <b>II. Creanțe curente și alte active circulante</b>  |      |                                    |                                    |
|                 | 1. Creanțe comerciale curente   | 300  | 15 140 715                         | 17 278 274                         |

|  |     |            |            |
|--|-----|------------|------------|
| 2. Creanțe ale părților afiliate curente   | 310 | -          | -          |
| inclusiv: creanțe aferente intereselor de participare  | 311 | -          | -          |
| 3. Creanțe ale bugetului   | 320 | 302 166    | 96 684     |
| 4. Creanțele ale personalului  | 330 | 1 676 844  | 1 573 181  |
| 5. Alte creanțe curente  | 340 | 746 507    | 1 362 108  |
| 6. Cheltuieli anticipate curente   | 350 | 82 678     | 121 642    |
| 7. Alte active circulante  | 360 | 128 032    | 120 358    |
| <b>Total creanțe curente și alte active circulante</b><br>(rd.300 + rd.310 + rd.320 + rd.330 + rd.340 + rd.350 + rd.360) | 370 | 18 076 942 | 20 552 247 |
| <b>III. Investiții financiare curente</b>  |     |            |            |
| 1. Investiții financiare curente în părți neafiliate   | 380 | 479 336    | 308 303    |
| 2. Investiții financiare curente în părți afiliate, total  | 390 | -          | -          |
| din care:  |     |            |            |
| 2.1. acțiuni și cote de participație deținute în părțile afiliate  | 391 | -          | -          |
| 2.2. împrumuturi acordate părților afiliate  | 392 | -          | -          |
| 2.3. împrumuturi acordate aferente intereselor de participare  | 393 | -          | -          |
| 2.4. alte investiții financiare în părți afiliate  | 394 | -          | -          |
| <b>Total investiții financiare curente</b><br>(rd.380 + rd. 390)   | 400 | 479 336    | 308 303    |
| <b>IV. Numerar și documente bănești</b>  | 410 | 6 805 841  | 6 843 644  |
| <b>TOTAL ACTIVE CIRCULANTE</b><br>(rd.290 + rd.370 + rd.400 + rd.410)  | 420 | 29 288 593 | 37 761 107 |
| <b>TOTAL ACTIVE</b><br>(rd.230 + rd.420)   | 430 | 32 901 965 | 42 635 372 |

| Nr. cpt. | PASIV   | Cod. rd. | Sold la                         |                                 |
|----------|---|----------|---------------------------------|---------------------------------|
|          |   |          | inceputul perioadei de gestiune | sfârșitul perioadei de gestiune |
| 1        | 2   | 3        | 4                               | 5                               |
| C.       | <b>CAPITAL PROPRIU</b>  |          |                                 |                                 |
|          | <b>I. Capital social și neînregistrat</b>   |          |                                 |                                 |
|          | 1. Capital social   | 440      | 5 400                           | 5 400                           |
|          | 2. Capital nevărsat   | 450      | -                               | -                               |
|          | 3. Capital neînregistrat  | 460      | -                               | -                               |
|          | 4. Capital retras   | 470      | -                               | -                               |
|          | 5. Patrimoniul primit de la stat cu drept de proprietate  | 480      | -                               | -                               |
|          | <b>Total capital social și neînregistrat</b><br>(rd.440 + rd.450 + rd.460 + rd.470+ rd.480)           | 490      | 5 400                           | 5 400                           |
|          | <b>II. Prime de capital</b>   | 500      | -                               | -                               |
|          | <b>III. Rezerve</b>   |          |                                 |                                 |
|          | 1. Capital de rezervă   | 510      | -                               | -                               |
|          | 2. Rezerve statutare  | 520      | -                               | -                               |
|          | 3. Alte rezerve   | 530      | -                               | -                               |
|          | <b>Total rezerve</b><br>(rd.510 + rd.520 + rd.530)  | 540      | -                               | -                               |
|          | <b>IV. Profit (pierdere)</b>  |          |                                 |                                 |
|          | 1. Corecții ale rezultatelor anilor precedenți  | 550      | 239 815                         | 239 815                         |
|          | 2. Profit nerepartizat (pierdere neacoperită) al anilor precedenți                                    | 560      | 9 167 952                       | 6 990 769                       |
|          | 3. Profit net (pierdere netă) al perioadei de gestiune  | 570      | -                               | 2072664                         |
|          | 4. Profit utilizat al perioadei de gestiune   | 580      | -                               | -                               |
|          | <b>Total profit (pierdere)</b><br>(rd.550 + rd.560 + rd.570 + rd.580)                                 | 590      | 9 407 767                       | 9 303 248                       |
|          | <b>V. Rezerve din reevaluare</b>  | 600      | -                               | -                               |
|          | <b>VI. Alte elemente de capital propriu</b>   | 610      | -                               | -                               |
|          | <b>TOTAL CAPITAL PROPRIU</b><br>(rd.490 + rd.500 + rd.540 + rd.590 + rd.600 + rd.610)                 | 620      | 9 413 167                       | 9 308 648                       |
| D.       | <b>DATORII pe termen lung</b>   |          |                                 |                                 |
|          | 1. Credite bancare pe termen lung   | 630      | 3929283                         | 9485095                         |
|          | 2. Împrumuturi pe termen lung   | 640      | 5 141 075                       | 6 539 068                       |
|          | din care:   |          |                                 |                                 |
|          | 2.1. împrumuturi din emisiunea de obligațiuni   | 641      | -                               | -                               |
|          | inclusiv: împrumuturi din emisiunea de obligațiuni convertibile                                       | 642      | -                               | -                               |
|          | 2.2. alte împrumuturi pe termen lung  | 643      | -                               | -                               |
|          | 3. Datorii comerciale pe termen lung  | 650      | -                               | -                               |
|          | 4. Datorii față de părțile afiliate pe termen lung  | 660      | -                               | -                               |
|          | inclusiv: datorii aferente intereselor de participare   | 661      | -                               | -                               |
|          | 5. Avansuri primite pe termen lung  | 670      | -                               | -                               |
|          | 6. Venituri anticipate pe termen lung   | 680      | -                               | -                               |
|          | 7. Alte datorii pe termen lung  | 690      | 30 360                          | 30 360                          |
|          | <b>TOTAL DATORII PE TERMEN LUNG</b><br>(rd.630 + rd.640 + rd.650 + rd.660 + rd.670 + rd.680 + rd.690) | 700      | 9 100 718                       | 16 054 523                      |
| E.       | <b>Datorii curente</b>  |          |                                 |                                 |

|   |     |            |            |
|---|-----|------------|------------|
| 1. Credite bancare pe termen scurt  | 710 | -          | -          |
| 2. Împrumuturi pe termen scurt, total   | 720 | 9 024 648  | 13 213 425 |
| din care:   |     |            |            |
| 2.1. Împrumuturi din emisiunea de obligațiuni   | 721 | -          | -          |
| inclusiv: împrumuturi din emisiunea de obligațiuni convertibile   | 722 | -          | -          |
| 2.2. alte împrumuturi pe termen scurt   | 723 | -          | -          |
| 3. Datorii comerciale curente   | 730 | 1 984 848  | 1 821 637  |
| 4. Datorii față de părțile afiliate curente   | 740 | -          | -          |
| inclusiv: datorii aferente intereselor de participare   | 741 | -          | -          |
| 5. Avansuri primite curente   | 750 | 1 442 700  | 249 267    |
| 6. Datorii față de personal   | 760 | 381 871    | 495 365    |
| 7. Datorii privind asigurările sociale și medicale  | 770 | 118 740    | 176 709    |
| 8. Datorii față de buget  | 780 | 1 397 413  | 1 304 701  |
| 9. Datorii față de proprietari  | 790 | -          | -          |
| 10. Venituri anticipate curente   | 800 | -          | -          |
| 11. Alte datorii curente  | 810 | 50 133     | 11 097     |
| <b>TOTAL DATORII CURENTE</b><br>(rd.710 + rd.720 + rd.730 + rd.740 + rd.750 + rd.760 + rd.770 +<br>rd.780 + rd.790 + rd.800 + rd.810) | 820 | 14 400 353 | 17 272 201 |
| <b>F. PROVIZIOANE</b>   |     |            |            |
| 1. Provizioane pentru beneficiile angajaților   | 830 | -          | -          |
| 2. Provizioane pentru garanții acordate cumpărătorilor/clientilor   | 840 | -          | -          |
| 3. Provizioane pentru impozite  | 850 | -          | -          |
| 4. Alte provizioane   | 860 | -          | -          |
| <b>TOTAL PROVIZIOANE</b><br>(rd.830 + rd.840 + rd.850 + rd.860)   | 870 | -          | -          |
| <b>TOTAL PASIVE</b><br>(rd.620+rd.700+ rd.820 + rd.870)   | 880 | 32 914 238 | 42 635 372 |

**SITUAȚIA DE PROFIT ȘI PIERDERE**  
de la 1 ianuarie pînă la 31 decembrie 2020

| Indicatori  | Cod | Perioada de gestiune |            |
|---|-----|----------------------|------------|
|   |     | precedentă           | curentă    |
| 1   | 2   | 3                    | 4          |
| Venituri din vânzări, total   | 010 | 56 250 522           | 49 748 817 |
| din care:   |     |                      |            |
| venituri din vânzarea produselor și mărfurilor  | 011 | -                    | -          |
| venituri din prestarea serviciilor și executarea lucrărilor   | 012 | 56 250 522           | 49 748 817 |
| venituri din contracte de construcție   | 013 | -                    | -          |
| venituri din contracte de leasing   | 014 | -                    | -          |
| venituri din contracte de microfinanțare  | 015 | -                    | -          |
| alte venituri din vânzări   | 016 | -                    | -          |
| Costul vânzărilor, total  | 020 | 47 816 848           | 40 667 284 |
| din care:   |     |                      |            |
| valoarea contabilă a produselor și mărfurilor vândute   | 021 | -                    | -          |
| costul serviciilor prestate și lucrărilor executate terților  | 022 | 41 482 398           | 40 667 284 |
| costuri aferente contractelor de construcție  | 023 | 6 334 450            | -          |
| costuri aferente contractelor de leasing  | 024 | -                    | -          |
| costuri aferente contractelor de microfinanțare   | 025 | -                    | -          |
| alte costuri aferente vânzărilor  | 026 | -                    | -          |
| <b>Profit brut (pierdere brută)</b><br>(rd.010 – rd.020)  | 030 | 8 433 674            | 9 081 533  |
| Alte venituri din activitatea operațională  | 040 | 2 094 248            | 125 497    |
| Cheltuieli de distribuire   | 050 | 381 601              | 722 602    |
| Cheltuieli administrative   | 060 | 5 455 823            | 5 292 022  |
| Alte cheltuieli din activitatea operațională  | 070 | 1 080 158            | 751 460    |
| <b>Rezultatul din activitatea operațională: profit (pierdere)</b><br>(rd.030 + rd.040 – rd.050 – rd.060 – rd.070) | 080 | 3 610 340            | 2 440 946  |
| Venituri financiare, total  | 090 | 95 935               | 100 872    |
| din care:   |     |                      |            |
| venituri din interese de participare  | 091 | -                    | -          |
| inclusiv: veniturile obținute de la părțile afiliate  | 092 | -                    | -          |
| venituri din dobonzi:   | 093 | -                    | 84 856     |
| inclusiv: veniturile obținute de la părțile afiliate  | 094 | -                    | -          |
| venituri din alte investiții financiare pe termen lung  | 095 | -                    | -          |
| inclusiv: veniturile obținute de la părțile afiliate  | 096 | -                    | -          |
| venituri aferente ajustărilor de valoare privind investițiile financiare pe termen lung și curente                | 097 | -                    | -          |
| venituri din ieșirea investițiilor financiare   | 098 | -                    | -          |
| venituri aferente diferențelor de curs valutar și de sumă   | 099 | -                    | 15 513     |
| Cheltuieli financiare, total  | 100 | 80 942               | 41 734     |
| din care:   |     |                      |            |
| cheltuieli privind dobonzile  | 101 | -                    | -          |
| inclusiv: cheltuielile aferente părților afiliate   | 102 | -                    | -          |
| cheltuieli aferente ajustărilor de valoare privind investițiile financiare pe termen lung și curente              | 103 | -                    | -          |
| cheltuieli aferente ieșirii investițiilor financiare  | 104 | -                    | -          |
| cheltuieli aferente diferențelor de curs valutar și de sumă   | 105 | -                    | 41 734     |
| <b>Rezultatul: profit (pierdere) financiar(ă)</b><br>(rd.090 – rd.100)  | 110 | 14 993               | 59 138     |
| Venituri cu active imobilizate și excepționale  | 120 | 12 785               | -          |
| Cheltuieli cu active imobilizate și excepționale  | 130 | 9 033                | 451        |
| <b>Rezultatul din operațiuni cu active imobilizate și excepționale: profit</b><br>(rd.120 -rd.130)                | 140 | 3 752                | (451)      |
| <b>Rezultatul din alte activități: profit (pierdere)</b><br>(rd.110 +rd.140)                                      | 150 | 18 745               | 58 687     |
| <b>Profit (pierdere) pînă la impozitare</b><br>(rd.080 + rd.150)  | 160 | 3 629 085            | 2 499 633  |
| Cheltuieli privind impozitul pe venit   | 170 | 526 514              | 426 969    |
| <b>Profit net (pierdere netă) al perioadei de gestiune</b><br>(rd.160 – rd.170)                                   | 180 | 3 102 571            | 2 072 664  |



REPUBLICA MOLDOVA

LICEUL TEORETIC

"SILVIAN LUCACI"

or. Costești raionul Rîșcani



РЕСПУБЛИКА МОЛДОВА

ТЕОРЕТИЧЕСКИЙ ЛИЦЕЙ

"СИЛВИАНЛУКАЧ"

г. Костешть Рышканского района

тел. (256) 32342



### Scrisoare de recomandare

Am fost onorați să colaborăm cu compania de construcții SRL "Foremcons", dat fiind faptul că pe parcursul executării lucrărilor, atât conducerea cât și personalul au dat dovadă de înalte aptitudini profesionale.

Calitatea soluțiilor tehnice implementate de specialiștii companiei date, precum și capacitatea acestora de a coordona și monitoriza respectarea tuturor etapelor proiectelor și termenii de execuție corespunzătoare acestora, ne-au determinat să continuăm colaborarea până în prezent.

În cadrul proiectelor ce au avut loc, lucrările complexe de construcții, instalațiile executate de compania SRL "Foremcons" s-au remarcat prin standardele înalte de calitate și eficiență, respectând normele tehnice de execuție.

Apreciem parteneriatul cu compania «Foremcons» SRL, datorită exigențelor de calitate transpuse în lucrările efectuate, corectitudinii și promptitudinii în îndeplinirea tuturor obligațiilor asumate, motiv pentru care o recomandăm cu încredere tuturor celor ce caută soluții fiabile de construcții.

Directorul

Liceului Teoretic „S. Lucaci”

or. Costești, r-nul Rîșcani



Lilia Iachimciuc





MINISTERUL SĂNĂTĂȚII, MUNCHI ȘI PROTECȚIEI SOCIALE AL REPUBLICII MOLDOVA

Instituția medico-sanitară publică

**CENTRUL NAȚIONAL de ASISTENȚĂ MEDICALĂ URGENTĂ PRESPITALICEASCĂ**

str. C. Vîrnav, 16 MD-2025, or. Chișinău, Tel. +373 22 286270; Fax. +373 22 286270

e-mail: [enamup@ms.md](mailto:enamup@ms.md)

## Scrisoare de recomandare

IMSP Centrul Național de Asistență Medicală Urgentă Prespialicească a colaborat și colaborează cu compania SRL "Foremcons" la lucrări de reparații curente, reparații capitale a mai multor Subdiviziuni de Asistență Medicală Urgentă.

Pe parcursul executării nu au fost înregistrate neconformități care au condus la refaceri parțiale sau totale, nu au fost înregistrate cazuri de accidente tehnice, nu au fost înregistrate recepții anulate sau din cauza nerespectării parametrilor de calitate.

IMSP Centrul Național de Asistență Medicală Urgentă Prespialicească apreciază ca calitative lucrările efectuate de companie.

Suntem dispuși și în continuare să conlucrăm cu compania "Foremcons" la fel recomandăm cu încredere și altor Beneficiari.

Vicedirector

Vasile Cucu



MINISTERUL FINANTELOR AL REPUBLICII MOLDOVA  
SERVICIUL VAMAL

MD-2065, MUN. Chișinău, str. N. Starostenco, 30,  
tel./fax : (+373 22) 273061, e-mail: vama@customs.gov.md

Nr. 28/09-17331 din 16.10. 2018

**Scrisoare de recomandare**

Prin prezenta Serviciul Vamal al Republicii Moldova confirmă că a beneficiat de lucrările executate de SRL „Foremcons” (lucrări de reconstrucție și reparație a imobilelor).

Ținem să precizăm că operatorul economic s-a remarcat prin lucrări executate calitativ, în termenii prestabiliți, respectând strict cerințele impuse și dând dovadă de profesionalism în îndeplinirea activităților.

Prin urmare, recomandăm și altor instituții colaborarea cu agentul economic SRL „Foremcons”.

**Director**

**Vitalie VRABIE**

REPUBLICA MOLDOVA  
RAIONUL ȘOLDĂNEȘTI  
PRIMĂRIA SATULUI  
GĂUZENI  
s. Găuzeni,  
r-ul Șoldănești  
TEL. (272)-46-2-38



REPUBLICA MOLDOVA  
RAIONUL ȘOLDĂNEȘTI  
PRIMĂRIA SATULUI  
GĂUZENI  
s. Găuzeni,  
r-ul Șoldănești  
Tel. (272)-46-2-38

Nr.42 din 21.03.2018

### Scrisoare de recomandare


Prin prezenta, primăria Găuzeni cu sediul în Primăria Găuzeni, s. Găuzeni, înregistrată la Camera Înregistrării de Stat, cu nr. 1007601005497 din 31.07.2007, reprezentată de Dl primar Gheorghe Ianco, a beneficiat de serviciile prestate de compania "FOREMCONSSRL", administrată de Dl Dumitru Axentii, recomandă SC FOREMCONS SRL ca fiind un partener de încredere, care îndeplinește obligațiile contractuale la timp, oferind servicii prompte la prețuri competitive.

Aceste concluzii au drept temei lucrările de construcție a Grădiniței de copii din s. Găuzeni. Menționăm că toate aceste lucrări executate de echipa FOREMCONS SRL au fost îndeplinite în termen, fără neclarități sau neconcordanțe, motiv pentru care nu am înregistrat apariția vreunor litigii.

Totodată, instituția dată FOREMCONS SRL, prin profesionalismul membrilor săi, a oferit întotdeauna suportul în alegerea celor mai bune opțiuni și soluții pentru solicitările noastre legate de serviciile de construcție.

În concluzie, recomandăm agentul economic „FOREMCONS SRL” drept un antreprenor profesionist și credibil, distingându-se atât prin serviciile sale de calitate, cât și prin flexibilitatea soluțiilor oferite.

Cu stima primarul s. Găuzeni  Gheorghe Ianco



REPUBLICA MOLDOVA

DIRECȚIA RAIONALĂ  
ÎNVĂȚĂMÎNT TINERET ȘI  
SPORT RÎȘCANI  
GIMNAZIUL ALUNIȘ



РЕСПУБЛИКА МОЛДОВА

РЫШКАНСКИЙ РАЙОННЫЙ СОВЕТ  
ГЕНЕРАЛЬНОЕ УПРАВЛЕНИЕ  
ОБРАЗОВАНИЯ, МОЛОДЕЖИ И СПОРТА  
АЛУНИШСКАЯ СРЕДНЕЕЯ ШКОЛА

tel. (256-61) 4-67; 3-19

Nr. 60 din 10 noiembrie 2015

### SCRISOARE DE RECOMANDARE

Colaborarea cu compania de construcții SRL "Foremcons" a fost inițiată odată cu semnarea contractului de execuție a lucrărilor, în urma organizării unui concurs riguros.

De la bun început SRL "Foremcons" a dat dovadă de seriozitate, personal bine instruit și organizarea lucrărilor de construcție la cel mai înalt nivel.

Pe parcursul desfășurării lucrărilor atât conducerea cât și personalul au demonstrat responsabilitate, cunoștințe în domeniu de activitate și atenție deosebită la respectarea tehnologiilor.

Anume aceste calități dar și echiparea muncitorilor conform normelor de securitate a muncii a făcut posibilă îndeplinirea lucrărilor fără accidente tehnice, fără neconformități și în termenii stabiliți.

Suntem mulțumiți de lucrările executate de SRL "Foremcons" și din acest considerent vă recomandăm serviciile acestei companii pentru a vă convinge de lucrările executate calitativ și profesionist.

Directorul Gimnaziului „Aluniș”

Aliona Cojocar



## Scrisoare de recomandare

Ținând cont de buna colaborare pe care am avut-o cu compania de construcții "Foremcons" SRL, primăria com. Ghindești din r. Florești, ne declarăm mulțumiți de serviciile prestate, de promptitudinea și profesionalismul reprezentanților acestei firme.

Pe parcursul executării lucrărilor de iluminare a străzilor, compania a dat dovadă de operativitate, calitate a lucrărilor efectuate, experiență și cunoștințe profunde în domeniu. Aceste concluzii au drept temei "Lucrările de iluminare a străzilor satului Ghindești, r-nul Florești".

Am rămas mulțumiți în urma acestei colaborări și din acest considerent recomandăm compania de construcții "Foremcons" drept un antreprenor profesionist și credibil, distingându-se atât prin serviciile sale de calitate, cât și prin flexibilitatea soluțiilor oferite.

Cu respect

Gheorghe Falcă

Primar com. Ghindești



REPUBLICA MOLDOVA

PRIMĂRIA SALCIA

r-l Șoldănești, s. Salcia  
tel: (272) 53-1-86; 93-7-95, fax: (272) 53-2-01  
email primariasalcia@gmail.com



РЕСПУБЛИКА МОЛДОВА

ПРИМЭРИЯ САЛЧИЯ

Шолданештский р-он с.Салчия  
тел: (272) 53-1-86; 93-7-95, факс: (272) 53-2-01

Nr. \_\_\_\_\_

### Scrisoare de recomandare

Prin prezenta, Primaria com.Salcia r.Soldanesti va aduce la cunostinta ca,compania de constructii "Foremcons" SRL in cadrul implimentarii proiectului,,Alimentare cu apa potabila si canalizare a s.Salcia r.Soldanesti" s-a prezentat ca un excelent colaborator, care prin toata activitatea depusa pina in prezent a dat dovada de copetenta. Am apreciat la aceasta societate profesionalismul,calitatea serviciilor oferite si am gasit in cadrul companiei eficienta si promptitudinea de care am avut nevoie,fiind receptivi la orice apel.

Serviciile oferite au fost satisfacute pe deplin exigentilor noastre si plaseaza compania pe pozitia de lider in domeniul constructiilor,intrucit atit conducerea cit si personalul acesteia au demoncrat responsabilitate,inalte aptitudini profesionale,atentie deosebitasi calitate.

Apreciem aceasta colaborare ca fiind una favorabila.oportunda si profesionala,fiind create premisele unui succes pentru societate.

Indeplinirea cerintelor la termenii si in conditiile favorabile societatii noastre ne determina sa continuam colaborarea cu aseasta societate in proiectele viitoare si sa o recomandam ca fiind partener de incredere si ca un bun executant de lucrari in domeniul constructiilor.

Primarul com.Salcia

Alexandru Carpovici



nr. de ieşire 05015/12816-20140228

## SCRISOARE DE RECOMANDARE

SRL „Foremcons” a fost acea unitate economică, care a corespuns cerințelor promovate de administrația ÎCS „Red Union Fenosa” SA. Serviciile de construcție prestate de această companie sunt caracterizate prin calitate și responsabilitate. Pe parcursul derulării contractului nu au fost înregistrate careva obiecții asupra calității lucrărilor. Obligațiile contractuale au fost îndeplinite în volumul și termenii stabiliți. Parametrii de calitate au corespuns cu cele stipulate în caietul de sarcini.

Suntem mulțumiți de colaborarea cu această companie, și în viitor de asemenea vom apela la ei pentru lucrările de construcție.

Vă recomandăm cu înaltă considerație și respect această companie de construcție.

Cu respect,

Iurie Haruța

Director Direcției Achiziții, PR și SG  
ICS “RED Union Fenosa” SA



Ministerul Sănătății  
al Republicii Moldova

Direcția Sănătății  
a Consiliului municipal Chișinău



Instituția medico-sanitară publică  
**Asociația Medicală Teritorială  
Botanica**

2038, bd. Dacia 5/2  
tel. 52-81-17, fax 53-24-07  
[amtbotanica@ms.md](mailto:amtbotanica@ms.md)

„18” iulie 2016 nr. 01-01/1355  
La nr. \_\_\_\_\_ din \_\_\_\_\_

### SCRISOARE DE RECOMANDARE

Ca urmare a desfășurării procedurii de achiziție unde au fost înaintate criterii riguroase de calificare, învingătoare a fost desemnată compania de construcții SRL “Foremcons” pentru lucrări de termoizolare a fațadei și schimbare a tîmplăriei.

Deși executarea lucrărilor de construcție la edificiul policlinicii impune unele cerințe specifice, SRL “Foremcons” a dat dovadă organizare a lucrărilor la cel mai înalt nivel, de seriozitate și de personal bine instruit.

Utilizarea materialelor de înaltă calitate și echiparea muncitorilor conform normelor de securitate a muncii a făcut posibilă îndeplinirea lucrărilor conform graficului de execuție, fără accidente tehnice și fără abateri de la prevederile tehnologice în domeniu.

Suntem recunoscători conducerii companiei SRL “Foremcons” pentru responsabilitatea de care au dat dovadă, dar și de calitatea de lucrările executate. Din acest considerent vă recomandăm serviciile acestei companii pentru a vă convinge de lucrările executate calitativ și profesionist.

Directorul IMSP AMT Botanica



Ion Nogai





REPUBLICA MOLDOVA  
CONSILIUL RAIONAL CĂUȘENI  
DIRECȚIA ÎNVĂȚĂMÂNT CĂUȘENI

LICEUL TEORETIC „GRIGORE GRIGORIU” s.CÎRNĂTENI

MD- 4313, raionul Căușeni, satul Cîrnățeni, tel./fax 024353272, email: [ltggrigor@gmail.com](mailto:ltggrigor@gmail.com)

Nr. 19

din 01 august 2018

Scrisoare de recomandare

Ținînd cont de buna colaborare pe care am avut-o cu compania de construcții “Foremcons” SRL, ne declarăm mulțumiți de serviciile prestate, de promptitudinea și profesionalismul reprezentanților acestei firme.

Pe parcursul executării lucrărilor de construcție, compania a dat dovadă de operativitate, calitate a lucrărilor efectuate, experiență și cunoștințe profunde în domeniu. Menționăm că pe parcursul derulării contractului nu au fost înregistrate careva obiecții asupra calității lucrărilor, întrucât echipa “Foremcons” dispune de înalte aptitudini profesionale, etice și umane.

Am rămas mulțumiți în urma acestei colaborări și din acest considerent recomandăm compania de construcții “Foremcons” drept un partener extrem de serios în afaceri care duce la îndeplinire sarcinile contractuale în cele mai bune condiții și ne exprimăm intenția de colaborare și pe viitor cu această firmă.

Director



Paniș Natalia

nr. de ieșire 0506/12815-20140227

## SCRISOARE DE RECOMANDARE

SRL „Foremcons” a fost acea unitate economică, care a corespuns cerințelor promovate de administrația ÎCS „Red Union Fenosa” SA. Serviciile de construcție prestate de această companie sunt caracterizate prin calitate și responsabilitate. Pe parcursul derulării contractului nu au fost înregistrate careva obiecții asupra calității lucrărilor. Obligațiile contractuale au fost îndeplinite în volumul și termenii stabiliți. Parametrii de calitate au corespuns cu cele stipulate în caietul de sarcini.

Suntem mulțumiți de colaborarea cu această companie, și în viitor de asemenea vom apela la ei pentru lucrările de construcție.

Vă recomandăm cu înaltă considerație și respect această companie de construcție.

*Cu respect,*

*Responsabil Serviciu General de Transport*



*Liuba Popa*

## Scrisoare de recomandare

Compania de construcții "Foremcons" SRL în cadrul elaborării proiectului, „Alimentarea cu apă potabilă a s. Sipca”, sa prezentat ca un excelent colaborator, care prin toată activitatea depusă până în prezent a dat dovadă de competență. Am apreciat la această societate profesionalismul și calitatea serviciilor oferite și am găsit în cadrul companiei eficiența și promptitudinea de care am avut nevoie, fiind receptivi la orice apel.

Serviciile oferite au fost satisfacute pe deplin exigențelor noastre și plasează compania pe poziția de lider în domeniul construcțiilor, întrucât atât conducerea cât și personalul acesteia au demonstrat responsabilitate, înalte aptitudini profesionale, atenție deosebită și calitate. Am regăsit în cadrul acestei companii oameni extrem de bine pregătiți care ne-au oferit calitate și seriozitate în condiții de maximă securitate.

Apreciem această colaborare ca fiind una favorabilă, oportună și profesională, fiind create premisele unui succes pentru societatea.

Îndeplinirea cerințelor la termenii și în condițiile favorabile societății noastre ne determina să continuăm colaborarea cu această societate în proiectele viitoare și să o recomandăm ca fiind partener de încredere și ca un bun executant de lucrări în domeniul construcțiilor.

Primar de Sipca

20.03.2017.



Bulat Ion

REPUBLICA MOLDOVA  
CONSILIUL SĂTESC CERNOLEUCA  
PRIMĂRIA

MD: \_\_\_\_\_  
Tel: \_\_\_\_\_  
Cod fiscal \_\_\_\_\_  
Cont de decontare \_\_\_\_\_  
B.C. \_\_\_\_\_  
Cotați bani \_\_\_\_\_  
Nr. 48 / 02 / \_\_\_\_\_ 20017  
La \_\_\_\_\_ 2017

### Scrisoare de recomandare

Ținând cont de buna colaborare pe care am avut-o cu compania de construcții "Foremcons" SRL, ne declarăm mulțumiți de serviciile prestate, de promptitudinea și profesionalismul reprezentanților acestei firme.

Pe parcursul executării lucrărilor de construcție, compania a dat dovadă de operativitate, calitate a lucrărilor efectuate, experiență și cunoștințe profunde în domeniu. Menționăm că pe parcursul derulării contractului nu au fost înregistrate careva obiecții asupra calității lucrărilor, întrucât echipa "Foremcons" dispune de înalte aptitudini profesionale, etice și umane.

Am rămas mulțumiți în urma acestei colaborări și din acest considerent recomandăm compania de construcții "Foremcons" drept un partener extrem de serios în afaceri care duce la îndeplinire sarcinile contractuale în cele mai bune condiții și ne exprimăm intenția de colaborare și pe viitor cu această firmă.



Primar de Cernoleuca


*Ala Mazureac*

Ala Mazureac

REPUBLICA MOLDOVA  
RAIONUL SINGEREI

PRIMARIA HECIUL NOU

MD-6226 s. Heciul Nou  
Tel. (262)57-3-31



РЕСПУБЛИКА МОЛДОВА  
СЫНДЖЕРЕЙСКИЙ РАИОН

ПРИМАРИЯ ХЕЧИУЛ НОУ

МД - 6226, с. Хечиул Ноу  
Тел. (262)57-3-31

nr. 29  
din 10.02.2017

### *Scrisoare de recomandare*


*Am fost onorați să colaborăm cu compania de construcții SRL "Foremcons", dat fiind faptul că pe parcursul executării lucrărilor, atât conducerea cât și personalul au dat dovadă de înalte aptitudini profesionale.*

*Calitatea soluțiilor tehnice implementate de specialiștii companiei date, precum și capacitatea acestora de a coordona și monitoriza respectarea tuturor etapelor proiectelor și termenii de execuție corespunzătoare acestora, ne-au determinat să continuăm colaborarea până în prezent.*

*În cadrul proiectelor ce au avut loc, lucrările complexe de construcții, instalațiile executate de compania SRL "Foremcons" s-au remarcat prin standardele înalte de calitate și eficiență, respectând normele tehnice de execuție.*

*Apreciam parteneriatul cu compania «Foremcons» SRL, datorită exigențelor de calitate transpuse în lucrările efectuate, corectitudinii și promptitudinii în îndeplinirea tuturor obligațiilor asumate, motiv pentru care o recomandăm cu încredere tuturor celor ce caută soluții fiabile de construcții.*

Primarul comunei Heciul Nou



Valentina CHIRONDA



REPUBLICA MOLDOVA  
PRIMĂRIA COMUNEI PLEȘENI

MD 7330 S. Pleșeni, r-nul Cantemir, tel.(fax) (0273) 74236

Nr. 98 din 01 februarie 2017

**SCRISOARE DE RECOMANDARE**

Vă adresez această scrisoare de recomandare pentru a vă prezenta compania de construcții "Foremcons" SRL, având în vedere că aceasta a devenit partenerul nostru de încredere în scurt timp, datorită succesului de care dă dovadă.

Am ales să colaborăm cu această companie datorită calității deosebite a serviciilor de construcție prestate și a eficienței acestora. Totodată, echipa din cadrul companiei date, prin profesionalismul membrilor săi, a oferit întotdeauna suportul în alegerea celor mai bune opțiuni și soluții pentru solicitările noastre punctuale legate de serviciile de construcție.

Confirmăm cu exactitate că "Foremcons" SRL dă dovadă de responsabilitate, organizare a lucrărilor la cel mai înalt nivel, seriozitate, operativitate și competență remarcabilă.

În concluzie, recomandăm compania dată ca fiind un colaborator profesionist și de încredere pentru orice companie cu care va relaționa și apreciem serviciile sale de calitate și flexibilitatea soluțiilor oferite care o diferențiază într-un mod favorabil de competitorii săi.

Primarul comunei



*A. Ovciniov*  
A. Ovciniov

## Scrisoare de recomandare

Am fost onorați să colaborăm cu compania de construcții "Foremcons" SRL, care a fost selectată în urma organizării unui concurs riguros. Această companie ne-a prestat servicii de înaltă calitate și incontestabil profesionalism. Contractul de construcții a fost îndeplinit în termenii stabiliți. Pe parcursul derulării contractului nu au fost înregistrate neregulii sau careva abateri de la proiect care ar afecta mersul lucrărilor. Pe parcursul colaborării noastre, conducerea, cât și personalul companiei "Foremcons" SRL, au demonstrat responsabilitate, calitate, experiență și profesionalism în domeniu.

Am rămas mulțumiți de prestare, astfel încât dorim să păstrăm relațiile de colaborare și în viitor.

Pe baza celor menționate mai sus, dorim de a-i recomanda și în continuare cu încredere pe "Foremcons" SRL pentru prestarea serviciilor de construcții, care cu adevărat sunt calitative și profesioniste.

Cu respect, *Helmut Sava*

Primăria satului Climăuții de Jos, rl Șoldănești



Data

21.05.2015