

## Recipisa

Respondent


Codul fiscal: 1017605005164, denumire: S.R.L. SPEEDQUAL COM

A prezentat raportul: RSF1\_21

Pentru perioada fiscala: A/2023

Data prezentarii: 22.04.2024

Marca temporală a raportului înregistrat în Sistemul de Raportare Electronică și expedit  
pentru procesare în Sistemul Informațional al BNS : 22.04.2024 08:14:28



## Recipisa 2

Respondent

Codul fiscal: 1017605005164, denumire: S.R.L. SPEEDQUAL COM

A prezentat raportul: RSF1\_21

Pentru perioada fiscala: A/2023

Data prezentarii: 22.04.2024

Marca temporală a raportului înregistrat în Sistemul Informațional al BNS : 24.04.2024  
15:41:20

Biroul Național de Statistică (BNS) a recepționat varianta electronică a raportului, expedit de DVs. Urmează verificarea și validarea raportului de către specialistul BNS pe domeniu.



Data prezentării 22.04.2024 08:14:28

Nr. \_\_\_\_\_

Anexe la SNC

"Prezentarea situațiilor financiare"  
Aprobat de Ministerul Finanțelor  
al Republicii Moldova

## SITUAȚIILE FINANCIARE

pentru perioada 01.01.2023 - 31.12.2023

Entitatea: S.R.L. SPEEDQUAL COM

Cod CUIF: 41226880

Cod IDNO: 1017605005164

Digitally signed by Zelinscaia Berta  
Date: 2024.05.31 12:02:12 EEST  
Reason: MoldSign Signature  
Location: Moldova



Sediul:

MD: 6702

Raionul(municipiul): 431, DDF CIMISLIA cu sediul la BASARABEASCA

Cod CUATM: 1201, OR.BASARABEASCA

Strada: 28 Iunie nr.53

Activitatea principală: F4211, Lucrari de constructii a drumurilor si autostrazilor

Forma de proprietate: 15, Proprietatea privată

Forma organizatorico-juridică: 530, Societăți cu răspundere limitată

Date de contact:

Telefon: 069905057

WEB:

E-mail: alina.dodica@mail.ru

Numele și coordonatele al contabilului-șef: DI (dna) Dodica Alina Tel. 060242426

Numărul mediu al salariaților în perioada de gestiune: 14 persoane.

Persoanele responsabile de semnarea situațiilor financiare\* Dodica Alina



Unitatea de măsură: leu


## BILANȚUL

Anexa 1


la 31.12.2023

Nr. cpt.	Indicatori	Cod rd.	Sold la	
			Începutul perioadei de gestiune	Sfârșitul perioadei de gestiune
1	2	3	4	5
	<b>ACTIV</b>			
A.	<b>ACTIVE IMOBILIZATE</b>			
	<b>I. Imobilizări necorporale</b>			
	1. Imobilizări necorporale în curs de execuție	010		
	2. Imobilizări necorporale în exploatare, total	020	3792	292
	din care:			
	2.1. concesiuni, licențe și mărci	021		
	2.2. drepturi de autor și titluri de protecție	022		
	2.3. programe informatice	023	3792	292

2.4. alte imobilizări necorporale	024		
3. Fond comercial	030		
4. Avansuri acordate pentru imobilizări necorporale	040		
<b>Total imobilizări necorporale</b> (rd.010 + rd.020 + rd.030 + rd.040)	050	3792	292
<b>II. Imobilizări corporale</b>			
1. Imobilizări corporale în curs de execuție	060		
2. Terenuri	070		
3. Mijloace fixe, total	080	4919315	5046011
din care:	081		
3.1. clădiri			
3.2. construcții speciale	082		
3.3. mașini, utilaje și instalații tehnice	083	3345927	3526530
3.4. mijloace de transport	084	1543845	1502153
3.5. inventar și mobilier	085		
3.6. alte mijloace fixe	086	29543	17328
4. Resurse minerale	090		
5. Active biologice imobilizate	100		
6. Investiții imobiliare	110		
7. Avansuri acordate pentru imobilizări corporale	120		
<b>Total imobilizări corporale</b> (rd.060 + rd.070 + rd.080 + rd.090 + rd.100 + rd.110 + rd.120)	130	4919315	5046011
<b>III. Investiții financiare pe termen lung</b>			
1. Investiții financiare pe termen lung în părți neafiliate	140		
2. Investiții financiare pe termen lung în părți afiliate, total	150		
din care:			
2.1. acțiuni și cote de participație deținute în părțile afiliate	151		
2.2 împrumuturi acordate părților afiliate	152		
2.3 împrumuturi acordate aferente intereselor de participare	153		
2.4 alte investiții financiare	154		
<b>Total investiții financiare pe termen lung</b> (rd.140 + rd.150)	160		
<b>IV. Creanțe pe termen lung și alte active imobilizate</b>			
1. Creanțe comerciale pe termen lung	170		
2. Creanțe ale părților afiliate pe termen lung	180		
inclusiv: creanțe aferente intereselor de participare	181		
3. Alte creanțe pe termen lung	190		



	4. Cheltuieli anticipate pe termen lung	200		
	5. Alte active imobilizate	210		
	<b>Total creanțe pe termen lung și alte active imobilizate</b> (rd.170 + rd.180 + rd.190 + rd.200 + rd.210)	220		
	<b>TOTAL ACTIVE IMOBILIZATE</b> (rd.050 + rd.130 + rd.160 + rd.220)	230	4923107	5046303
B.	<b>ACTIVE CIRCULANTE</b>			
	<b>I. Stocuri</b>			
	1. Materiale și obiecte de mică valoare și scurtă durată	240	150760	1100728
	2. Active biologice circulante	250		
	3. Producția în curs de execuție	260	169382	1759185
	4. Produse și mărfuri	270		
	5. Avansuri acordate pentru stocuri	280	401287	340140
	<b>Total stocuri</b> (rd.240 + rd.250 + rd.260 + rd.270 + rd.280)	290	721429	3200053
	<b>II. Creanțe curente și alte active circulante</b>			
	1. Creanțe comerciale curente	300	572388	798319
	2. Creanțe ale părților afiliate curente	310		
	inclusiv: creanțe aferente intereselor de participare	311		
	3. Creanțe ale bugetului	320	9068	29255
	4. Creanțele ale personalului	330	96231	944
	5. Alte creanțe curente	340		
	6. Cheltuieli anticipate curente	350		
	7. Alte active circulante	360	26635	32335
	<b>Total creanțe curente și alte active circulante</b> (rd.300 + rd.310 + rd.320 + rd.330 + rd.340 + rd.350 + rd.360)	370	704322	860853
	<b>III. Investiții financiare curente</b>			
	1. Investiții financiare curente în părți neafiliate	380		
	2. Investiții financiare curente în părți afiliate, total	390		
	din care:			
	2.1. acțiuni și cote de participație deținute în părțile afiliate	391		
	2.2. împrumuturi acordate părților afiliate	392		
	2.3. împrumuturi acordate aferente intereselor de participare	393		
	2.4. alte investiții financiare în părți afiliate	394		
	<b>Total investiții financiare curente</b> (rd.380 + rd.390)	400		
	<b>IV. Numerar și documente bănești</b>	410	1827273	4361207
	<b>TOTAL ACTIVE CIRCULANTE</b> (rd.290 + rd.370 + rd.400 + rd.410)	420	3253028	8422113



	<b>TOTAL ACTIVE</b> (rd.230 + rd.420)	430	8176135	13468416
	<b>P A S I V</b>			
	<b>CAPITAL PROPRIU</b>			
	<b>I. Capital social și neînregistrat</b>			
	1. Capital social	440	4075000	4075000
	2. Capital nevărsat	450	( )	( )
	3. Capital neînregistrat	460		
	4. Capital retras	470	( )	( )
	5. Patrimoniul primit de la stat cu drept de proprietate	480		
	<b>Total capital social și neînregistrat</b> (rd.440 + rd.450 + rd.460 + rd.470 + rd.480)	490	4075000	4075000
	<b>II. Prime de capital</b>	500		
	<b>III. Rezerve</b>			
	1. Capital de rezervă	510		
	2. Rezerve statutare	520		
	3. Alte rezerve	530		
	<b>Total rezerve</b> (rd.510 + rd.520 + rd.530)	540		
	<b>IV. Profit (pierdere)</b>			
	1. Corecții ale rezultatelor anilor precedenți	550	X	122151
	2. Profit nerepartizat (pierdere neacoperită) al anilor precedenți	560	1430451	624175
	3. Profit net (pierdere netă) al perioadei de gestiune	570	X	2066096
	4. Profit utilizat al perioadei de gestiune	580	X	( )
	<b>Total profit (pierdere)</b> (rd.550 + rd.560 + rd.570 + rd.580)	590	1430451	2812422
	<b>V. Rezerve din reevaluare</b>	600		
	<b>VI. Alte elemente de capital propriu</b>	610		
	<b>TOTAL CAPITAL PROPRIU</b> (rd.490 + rd.500 + rd.540 + rd.590 + rd.600 + rd.610)	620	5505451	6887422
D.	<b>DATORII PE TERMEN LUNG</b>			
	1. Credite bancare pe termen lung	630	840000	1559000
	2. Împrumuturi pe termen lung	640		
	din care:			
	2.1. Împrumuturi din emisiunea de obligațiuni	641		
	inclusiv: împrumuturi din emisiunea de obligațiuni convertibile	642		
	2.2. alte împrumuturi pe termen lung	643		
	3. Datorii comerciale pe termen lung	650		



	4. Datorii față de părțile afiliate pe termen lung	660		
	inclusiv: datorii aferente intereselor de participare	661		
	5. Avansuri primite pe termen lung	670		
	6. Venituri anticipate pe termen lung	680		
	7. Alte datorii pe termen lung	690		238857
	<b>TOTAL DATORII PE TERMEN LUNG</b> (rd.630 + rd.640 + rd.650 + rd.660 + rd.670 + rd.680 + rd.690)	700	840000	1797857
	<b>DATORII CURENTE</b>			
	1. Credite bancare pe termen scurt	710		
	2. Împrumuturi pe termen scurt, total	720		
	din care:			
	2.1. împrumuturi din emisiunea de obligațiuni	721		
	inclusiv: împrumuturi din emisiunea de obligațiuni convertibile	722		
	2.2. alte împrumuturi pe termen scurt	723		
	3. Datorii comerciale curente	730	1364116	4087699
	4. Datorii față de părțile afiliate curente	740		
	inclusiv: datorii aferente intereselor de participare	741		
	5. Avansuri primite curente	750	54148	6
	6. Datorii față de personal	760	9499	66522
	7. Datorii privind asigurările sociale și medicale	770	21281	51501
	8. Datorii față de buget	780	339240	394819
	9. Datorii față de proprietari	790		
	10. Venituri anticipate curente	800		
	11. Alte datorii curente	810	42400	182590
	<b>TOTAL DATORII CURENTE</b> (rd.710 + rd.720 + rd.730 + rd.740 + rd.750 + rd.760 + rd.770 + rd.780 + rd.790 + rd.800 + rd.810)	820	1830684	4783137
	<b>PROVIZIOANE</b>			
	1. Provizioane pentru beneficiile angajaților	830		
	2. Provizioane pentru garanții acordate cumpărătorilor/clientșilor	840		
	3. Provizioane pentru impozite	850		
	4. Alte provizioane	860		
	<b>TOTAL PROVIZIOANE</b> (rd.830 + rd.840 + rd.850 + rd.860)	870		
	<b>TOTAL PASIVE</b> (rd.620 + rd.700 + rd.820 + rd.870)	880		13468416



**SITUAȚIA DE PROFIT ȘI PIERDERE**  
de la 01.01.2023 pînă la 31.12.2023

Indicatori	Cod rd.	Perioada de gestiune	Anexa 2

		precedenta	curenta
1	2	3	4
Venituri din vânzări, total	010	19575739	31071271
din care:			
venituri din vânzarea produselor și mărfurilor	011	21542	
venituri din prestarea serviciilor și executarea lucrărilor	012		
venituri din contracte de construcție	013	19554197	31071271
venituri din contracte de leasing	014		
venituri din contracte de microfinanțare	015		
alte venituri din vânzări	016		
Costul vânzărilor, total	020	17128140	27516043
din care:			
valoarea contabilă a produselor și mărfurilor vândute	021	10524	
costul serviciilor prestate și lucrărilor executate terților	022		
costuri aferente contractelor de construcție	023	17117616	27516043
costuri aferente contractelor de leasing	024		
costuri aferente contractelor de microfinanțare	025		
alte costuri aferente vânzărilor	026		
<b>Profit brut (pierdere brută) (rd.010 - rd.020)</b>	030	2447599	3555228
Alte venituri din activitatea operațională	040	350878	316632
Cheltuieli de distribuire	050	2917	
Cheltuieli administrative	060	422948	771182
Alte cheltuieli din activitatea operațională	070	483916	849234
<b>Rezultatul din activitatea operațională: profit (pierdere) (rd.030 + rd.040 - rd.050 - rd.060 - rd.070)</b>	080	1888696	2251444
Venituri financiare, total	090	53599	140808
din care:			
venituri din interese de participare	091		
inclusiv: veniturile obținute de la părțile afiliate	092		
venituri din dobânzi	093		
inclusiv: veniturile obținute de la părțile afiliate	094		
venituri din alte investiții financiare pe termen lung	095		
inclusiv: veniturile obținute de la părțile afiliate	096		
venituri aferente ajustărilor de valoare privind investițiile financiare pe termen lung și curente	097		
venituri din ieșirea investițiilor financiare	098		
venituri aferente diferențelor de curs valutar și de sumă	099	53599	140808





Cheltuieli financiare, total	100	14282	368695
din care:	101		202290
cheltuieli privind dobânzile			
inclusiv: cheltuielile aferente părților afiliate	102		
cheltuieli aferente ajustărilor de valoare privind investițiile financiare pe termen lung și curente	103		
cheltuieli aferente ieșirii investițiilor financiare	104		
cheltuieli aferente diferențelor de curs valutar și de sumă	105	14282	166405
<b>Rezultatul: profit (pierdere) financiar(ă)</b> (rd.090 - rd.100)	110	39317	-227887
Venituri cu active imobilizate și excepționale	120		54150
Cheltuieli cu active imobilizate și excepționale	130		11611
<b>Rezultatul din operațiuni cu active imobilizate și excepționale: profit (pierdere)</b> (rd.120 - rd.130)	140		42539
<b>Rezultatul din alte activități: profit (pierdere)</b> (rd.110 + rd.140)	150	39317	-185348
<b>Profit (pierdere) pînă la impozitare</b> (rd.080 + rd.150)	160	1928013	2066096
Cheltuieli privind impozitul pe venit	170	178292	
<b>Profit net (pierdere netă) al perioadei de gestiune</b> (rd.160 - rd.170)	180	1749721	2066096

## SITUAȚIA MODIFICĂRILOR CAPITALULUI PROPRIU

de la 01.01.2023 pînă la 31.12.2023

Anexa 3

Nr. d/o	Indicatori	Cod rd	Sold la începutul perioadei de gestiune	Majorări	Diminuări	Sold la sfîrșitul perioadei de gestiune
1	2	3	4	5	6	7
	<b>Capital social și neînregistrat</b>					
	1. Capital social	010	4075000			4075000
	2. Capital nevărsat	020	( )	( )	( )	( )
	3. Capital neînregistrat	030				
I.	4. Capital retras	040	( )	( )	( )	( )
	5. Patrimoniul primit de la stat cu drept de proprietate	050				
	<b>Total capital social și neînregistrat</b> (rd.010 + rd.020 + rd.030 + rd.040 + rd.050)	060	4075000			4075000
II.	<b>Prime de capital</b>	070				
III.	<b>Rezerve</b>					
	1. Capital de rezervă	080				
	2. Rezerve statutare	090				



	3. Alte rezerve	100					
	<b>Total rezerve</b> (rd.080 + rd.090 + rd.100)	110					
	<b>Profit (pierdere)</b>						
IV.	1. Corecții ale rezultatelor anilor precedenți	120	X	122151		122151	
	2. Profit nerepartizat (pierdere neacoperită) al anilor precedenți	130		1430451	806276	624175	
	3. Profit net (pierdere netă) al perioadei de gestiune	140	X	2066096		2066096	
	4. Profit utilizat al perioadei de gestiune	150	X	( )	( )	( )	
	<b>Total profit (pierdere)</b> (rd.120 + rd.130 + rd.140 + rd.150)	160		1430451	2188247	806276	2812422
V.	<b>Rezerve din reevaluare</b>	170					
VI.	<b>Alte elemente de capital propriu</b>	180					
	<b>Total capital propriu</b> (rd.060 + rd.070 + rd.110 + rd.160 + rd.170 + rd.180)	190		5505451	2188247	806276	6887422

## SITUAȚIA FLUXURILOR DE NUMERAR

de la 01.01.2023 pînă la 31.12.2023

Anexa 4

Indicatori	Cod rd	Perioada de gestiune	
		precedentă	curentă
1	2	3	4
<b>Fluxuri de numerar din activitatea operațională</b>			
Încasări din vânzări	010	24028507	36010273
Plăți pentru stocuri și servicii procurate	020	19215438	30013515
Plăți către angajați și organe de asigurare socială și medicală	030	766027	1346981
Dobînzi plătite	040	131554	195604
Plata impozitului pe venit	050	106555	195515
Alte încasări	060	584940	572294
Alte plăți	070	2259112	1336447
<b>Fluxul net de numerar din activitatea operațională</b> (rd.010 - rd.020 - rd.030 - rd.040 - rd.050 + rd.060 - rd.070)	080	2134761	3494505
<b>Fluxuri de numerar din activitatea de investiții</b>			
Încasări din vânzarea activelor imobilizate	090		64980
Plăți aferente intrărilor de active imobilizate	100	502463	1241913
Dobînzi încasate	110		
Dividende încasate	120		
inclusiv: dividende încasate din străinătate	121		



Alte încasări (plăți)	130		
<b>Fluxul net de numerar din activitatea de investiții</b> (rd.090 - rd.100 + rd.110 + rd.120 ± rd.130)	140	-502463	-1176933
<b>Fluxuri de numerar din activitatea financiară</b>			
Încasări sub formă de credite și împrumuturi	150	808000	1746000
Plăți aferente rambursării creditelor și împrumuturilor	160	1573990	1027000
Dividende plătite	170	100000	550000
inclusiv: dividende plătite nerezidenților	171		
Încasări din operațiuni de capital	180		
Alte încasări (plăți)	190		
<b>Fluxul net de numerar din activitatea financiară</b> (rd.150 - rd.160 - rd.170 + rd.180 ± rd.190)	200	-865990	169000
<b>Fluxul net de numerar total</b> (± rd.080 ± rd.140 ± rd.200)	210	766308	2486572
Diferențe de curs valutar favorabile (nefavorabile)	220		47358
<b>Sold de numerar la începutul perioadei de gestiune</b>	230	1060969	1827277
<b>Sold de numerar la sfârșitul perioadei de gestiune</b> (± rd.210 ± rd.220 + rd.230)	240	1827277	4361207

## Documente atașate - Notă explicativă (fișierul pdf)



Nr. crt.	Indicativ	Clas. rd.	Începutul perioadei de gestiune	Sfârșitul perioadei de gestiune
1	2	3	4	5
<b>ACTIV</b>				
<b>A. ACTIVE ÎNCALIZATE</b>				
<b>1. Imobilizări corporale</b>				
1.1	Imobilizări necorporale în curs de achiziție	010		
1.2	Imobilizări necorporale în deținerea, dețin	020		202
de care:				
2.1	construcții, instalații și mobilier	021		
2.2	drepturi de autor și mărci de protecție	022		
2.3	programare informatică	023	1-02	202