

Data primirii 27.03.2019 9:01:08

COPIA CORESPUNDE ORIGINALULUI
" 28 " 03 20 19
Semnatura

Anexe la SNC
"Prezentarea situațiilor
financiare"
Aprobat de Ministerul Finanțelor
al Republicii Moldova

SITUAȚIILE FINANCIARE

pentru perioada 01.01.2018 31.12.2018

Entitatea VEGA TOTAL SRL
(Denumirea completă)

41252647
(Cod CUIIO) 1018600014632
(Cod IDNO)

Sediul: MD MD-2020 MUN.CHIȘINĂU; MUN.CHIȘINĂU SEC.RÎȘCANI
(Cod poștal) Raionul (municipiul, UTA); Localitatea
str-la Studentilor, 2/4, , of. Cod CUATM 150

Activitatea principală: strada, nr, bl.
Alte lucrari speciale de constructii n.c.a. Cod CAEM, rev.2 F4399

Forma de proprietate: Proprietate privată Cod CFP 15

Forma organizatorico-juridică: SOCIETATI CU RASPUNDERE LIMITATA Cod CFOJ 530

Date de contact: Tel. +37379008103 e-mail alifonso86@gmail.com
WEB: _____

Numele și coordonatele al contabilului-șef: Dl (dna) Vition Ala Unitatea de măsură: leu
Tel. +37379008103

Notă informativă privind veniturile și cheltuielile clasificate după natură

Indicatori	Cod rd.	Perioada de gestiune	
		precedentă	curentă
1	2	3	4
Venituri din vânzări	010		3.263.837
Alte venituri din activitatea operațională	020		
Venituri din alte activități	030		3.263.837
Total venituri (rd.010 + rd.020 + rd.030)	040		
Variația stocurilor	050		3.049.366
Costul vânzărilor mărfurilor vândute	060		
Cheltuieli privind stocurile	070		92.445
Cheltuieli cu personalul privind remunerarea muncii	080		33.269
Contribuții de asigurări sociale de stat obligatorii și prime de asigurare obligatorie de asistență medicală	090		1.010
Cheltuieli cu amortizarea și deprecierea activelor imobilizate	100		2.508
Alte cheltuieli	110		
Cheltuieli din alte activități	120		
Total cheltuieli (rd.050 + rd.060 + rd.070 + rd.080 + rd.090 + rd.100 + rd.110 + rd.120)	130		3.178.598
Profit (pierdere) pînă la impozitare (rd.040 – rd.130)	140		85.239
Cheltuieli privind impozitul pe venit	150		10.264
Profit (pierdere) net al perioadei de gestiune (rd.140 – rd.150)	160		74.975



Anexa 8


BILANȚUL

la 31.12.2018

Nr. cpt.	ACTIV	Cod rd.	Sold la	
			Începutul perioadei de gestiune	Sfârșitul perioadei de gestiune
1	2	3	4	5
1.	Active imobilizate			
	Imobilizări necorporale	010		1.739
	Imobilizări corporale în curs de execuție	020		
	Terenuri	030		
	Mijloace fixe	040		
	Resurse minerale	050		
	Active biologice imobilizate	060		
	Investiții financiare pe termen lung în părți neafiliate	070		
	Investiții financiare pe termen lung în părți afiliate	080		
	Investiții imobiliare	090		
	Creanțe pe termen lung	100		
	Avansuri acordate pe termen lung	110		
	Alte active imobilizate	120		12.550
	Total active imobilizate (rd.010 + rd.020 + rd.030 + rd.040 + rd.050 + rd.060 + rd.070 + rd.080 + rd.090 + rd.100 + rd.110 + rd.120)	130		14.289
2.	Active circulante			
	Materiale	140		184.535
	Active biologice circulante	150		
	Obiecte de mică valoare și scurtă durată	160		7.308
	Producția în curs de execuție și produse	170		
	Mărfuri	180		
	Creanțe comerciale	190		292.577
	Creanțe ale părților afiliate	200		
	Avansuri acordate curente	210		
	Creanțe ale bugetului	220		4.695
	Creanțe ale personalului	230		
	Alte creanțe curente	240		
	Numerar în casierie și la conturi curente	250		303.290
	Alte elemente de numerar	260		
	Investiții financiare curente în părți neafiliate	270		
	Investiții financiare curente în părți afiliate	280		
	Alte active circulante	290		52
	Total active circulante (rd.140 + rd.150 + rd.160 + rd.170 + rd.180 + rd.190 + rd.200 + rd.210 + rd.220 + rd.230 + rd.240 + rd.250 + rd.260 + rd.270 + rd.280 + rd.290)	300		792.457
	Total active (rd.130 + rd.300)	310		806.746



Nr. cpt.	P A S I V	Cod rd.	Sold la	
			Începutul perioadei de gestiune	Sfârșitul perioadei de gestiune
1	2	3	4	5
3.	Capital propriu			
	Capital social și suplimentar	320		1.000
	Rezerve	330		
	Corecții ale rezultatelor anilor precedenți	340	X	
	Profit nerepartizat (pierdere neacoperită) al anilor precedenți	350		
	Profit net (pierdere netă) al perioadei de gestiune	360	X	74.975
	Profit utilizat al perioadei de gestiune	370	X	
	Alte elemente de capital propriu	380		
	Total capital propriu (rd.320 + rd.330 + rd.340 + rd.350 + rd.360 - rd.370 + rd.380)	390		75.975
4.	Datorii pe termen lung			
	Credite bancare pe termen lung	400		
	Împrumuturi pe termen lung	410		391.420
	Datorii pe termen lung privind leasingul financiar	420		
	Alte datorii pe termen lung	430		
	Total datorii pe termen lung (rd.400 + rd.410 + rd.420 + rd.430)	440		391.420
5.	Datorii curente			
	Credite bancare pe termen scurt	450		
	Împrumuturi pe termen scurt	460		
	Datorii comerciale	470		288.687
	Datorii față de părțile afiliate	480		
	Avansuri primite curente	490		27.632
	Datorii față de personal	500		
	Datorii privind asigurările sociale și medicale	510		2.644
	Datorii față de buget	520		20.388
	Venituri anticipate curente	530		
	Datorii față de proprietari	540		
	Finanțări și încasări cu destinație specială curente	550		
	Provizioane curente	560		
	Alte datorii curente	570		
	Total datorii curente (rd.450 + rd.460 + rd.470 + rd.480 + rd.490 + rd.500 + rd.510 + rd.520 + rd.530 + rd.540 + rd.550 + rd.560 + rd.570)	580		339.351
	Total pasive (rd.390 + rd.440 + rd.580)	590		806.746

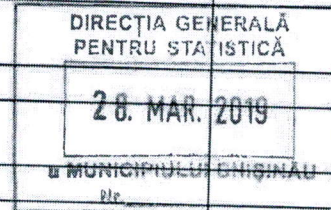


SITUAȚIA DE PROFIT ȘI PIERDERE

Anexa 2

de la 01.01.2018 pînă la 31.12.2018

Indicatori 1	Cod rd. 2	Perioada de gestiune	
		precedentă 3	curentă 4
Venituri din vânzări	010		
Costul vânzărilor	020		3.263.837
Profit brut (pierdere brută) (rd.010 – rd.020)	030		3.049.366
Alte venituri din activitatea operațională	040		214.471
Cheltuieli de distribuire	050		0
Cheltuieli administrative	060		1.603
Alte cheltuieli din activitatea operațională	070		127.334
Rezultatul din activitatea operațională: profit (pierdere) (rd.030 + rd.040 – rd.050 – rd.060 – rd.070)	080		295
Rezultatul din alte activități: profit (pierdere)	090		85.239
Profit (pierdere) pînă la impozitare (rd.080 + rd.090)	100		85.239
Cheltuieli privind impozitul pe venit	110		10.264
Profit net (pierdere netă) al perioadei de gestiune (rd.100 – rd.110)	120		74.975




SITUAȚIA MODIFICĂRILOR CAPITALULUI PROPRIU

Anexa 3

de la 01.01.2018 pînă la 31.12.2018

Nr. d/o	Indicatori	Cod rd.	Sold la începutul perioadei de gestiune	Majorări	Diminuări	Sold la sfîrșitul perioadei de gestiune
1	2	3	4	5	6	7
1	Capital social și suplimentar					
	Capital social	010		1.000		1.000
	Capital suplimentar	020				
	Capital nevărsat	030	()	()	()	()
	Capital neînregistrat	040				
	Capital retras	050	()	()	()	()
	Total capital social și suplimentar (rd.010 + rd.020 + rd.030 + rd.040 + rd.050)	060		1.000		1.000
2	Rezerve					
	Capital de rezervă	070				
	Rezerve statutare	080				
	Alte rezerve	090				
	Total rezerve (rd.070 + rd.080 + rd.090)	100				
3	Profit nerepartizat (pierdere neacoperită)					
	Corecții ale rezultatelor anilor precedenți	110				
	Profit nerepartizat (pierdere neacoperită) al anilor precedenți	120				
	Profit net (pierdere netă) al perioadei de gestiune	130	X	74.975		74.975
	Profit utilizat al perioadei de gestiune	140	X	()	()	()
	Rezultatul din tranziția la noile reglementări contabile	150				
	Total profit nerepartizat (pierdere neacoperită) (rd.110 + rd.120 + rd.130 + rd.140 + rd.150)	160		74.975		74.975
4	Alte elemente de capital propriu, din care	170				
	Diferențe din reevaluare	171				
	Subvenții entităților cu proprietate publică	172				
	Total capital propriu (rd.060 + rd.100 + rd.160 + rd.170)	180		75.975		75.975



SITUAȚIA FLUXURILOR DE NUMERAR

Anexa 4

de la 01.01.2018 până la 31.12.2018

Indicatori	Cod rd.	Perioada de gestiune	
		precedentă	curentă
1	2	3	4
Fluxuri de numerar din activitatea operațională			
Încasări din vânzări	010		3.263.837
Plăți pentru stocuri și servicii procurate	020		3.083.827
Plăți către angajați și organe de asigurare socială și medicală	030		112.671
Dobânzi plătite	040		
Plata impozitului pe venit	050		
Alte încasări	060		
Alte plăți	070		
Fluxul net de numerar din activitatea operațională (rd.010 – rd.020 – rd.030 – rd.040 – rd.050 + rd.060 – rd.070)	080		19.018
Fluxuri de numerar din activitatea de investiții			48.321
Încasări din vânzarea activelor imobilizate	090		
Plăți aferente intrărilor de active imobilizate	100		
Dobânzi încasate	110		
Dividende încasate	120		
Alte încasări (plăți)	130		
Fluxul net de numerar din activitatea de investiții (rd.090 – rd.100 + rd.110 + rd.120 ± rd.130)	140		
Fluxuri de numerar din activitatea financiară			
Încasări sub formă de credite și împrumuturi	150		813.220
Plăți aferente rambursării creditelor și împrumuturilor	160		558.251
Dividende plătite	170		
Încasări din operațiuni de capital	180		
Alte încasări (plăți)	190		
Fluxul net de numerar din activitatea financiară (rd.150 – rd.160 – rd.170 + rd.180 ± rd.190)	200		254.969
Fluxul net de numerar total (± rd.080 ± rd.140 ± rd.200)	210		303.290
Diferențe de curs valutar favorabile (nefavorabile)	220		
Sold de numerar la începutul perioadei de gestiune	230		
Sold de numerar la sfârșitul perioadei de gestiune (± rd.210 ± rd.220 + rd.230)	240		303.290

