


СОГЛАСОВАНО

Зам. руководителя **Ишьгатеяшюга**
лабораторного центра
ФГУ «РНИИТО им. Р.Р. Вредена
Росшугтехнологай» ..
вед.н.с., к.ф.н.


А.Г. Афинсгенова
28.05.2009 г.

УТВЕРЖДАЮ

По поручению фирмы
«Dr. SCHUMACHER GmbH», Германия
Генеральный директор
ЗАО «ШАГ»


С.Н. Курин
2009 г.

ИНСТРУКЦИЯ № JJ*±/9

по применению дезинфицирующего средства с моющим эффектом
«БИГУАНИД ФЛЕХЕ N» (BIGUANID FLÄCHE N)
(производства фирмы «Dr. SCHUMACHER GmbH», Германия)
для дезинфекции и «редстерилизационной очистки

2009 год

ИНСТРУКЦИЯ № _____
по применению дезинфицирующего средства с моющим эффектом
«БИГУАНИД ФЛЕХЕ Н» (BIGUANID FLÄCHE N)
(производства фирмы «Dr. SCHUMACHER GmbH», Германия)
для дезинфекции и предстерилизационной очистки

Авторы: Афиногорова А.Г., Афиногородов Г.Е., (ИЛЦ ФГУ «РНИИТО им. Р.Р. Вредена Росмедтехнологий»).

Инструкция предназначена для персонала лечебно-профилактических учреждений /ЛПУ/ (в том числе хирургических, акушерских, стоматологических, кожно-венерологических, педиатрических), клинических и микробиологических лабораторий, станций скорой помощи, туберкулезных диспансеров и т.д., работников организаций дезинфекционного профиля, специалистов органов Роспотребнадзора, персонала учреждений социального обеспечения, детских, образовательных, пенитенциарных, административных учреждений, торговых предприятий и предприятий общественного питания, развлекательных и выставочных центров, театров, кинотеатров, музеев, стадионов и других спортивных сооружений, гостиниц, общежитий, бань, саун, бассейнов, прачечных, парикмахерских и других коммунально-бытовых объектов, объектов водоканала и энергосети, объектов инфраструктуры МО, МЧС и других ведомств, сотрудников других юридических лиц и индивидуальных предпринимателей, выполняющих работы по дезинфекции.

1. ОБЩИЕ СВЕДЕНИЯ

1.1. Средство «БИГУАНИД ФЛЕХЕ Н» представляет собой прозрачную жидкость синезеленого цвета с приятным ароматизированным запахом. Содержит в своем составе в качестве действующего вещества четвертично-аммониевое соединение (ЧАС) - бензилалкилдиметиламмоний хлорид 16%, а также вспомогательные и функциональные добавки; рН средства 8,0-9,0.

Срок годности средства в невскрытой упаковке производителя составляет 3 года.

Срок годности рабочих растворов - 28 суток при условии их хранения в закрытых емкостях.

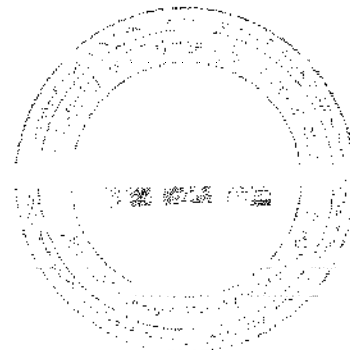
Средство выпускается в полимерных флаконах вместимостью 2 дм³, в том числе с дозирующим устройством, в канистрах из полимерных материалов вместимостью 5 дм³, 10 дм³ и 25 дм³.

3.2. Средство «БИГУАНИД ФЛЕХЕ Н» обладает антимикробной активностью в отношении грамотрицательных и грамположительных (включая микобактерии туберкулеза) микроорганизмов, вирусов (в отношении всех известных вирусов-патогенов человека, в том числе вирусов энтеральных и парентеральных гепатитов (в т.ч. гепатита А, В и С), ВИЧ, полиомиелита, аденовирусов, вирусов «атипичной пневмонии» (SARS), «птичьего» гриппа H5N1, «свиного» гриппа, гриппа человека, герпеса и др.), грибов рода Кандида, Трихофитон и плесневых грибов, возбудителей внутрибольничных инфекций, анаэробной инфекции.

Средство несовместимо с синтетическими и натуральными мылами, сульфированными маслами, стиральными порошками и другими анионными поверхностно-активными веществами.

Средство биоразлагаемое и экологически безопасное.

Средство сохраняет свои свойства после замораживания и оттаивания.



1.3. Средство «БИГУАНИД ФЛЕХЕ Н» по параметрам острой токсичности по ГОСТ 12.1,007-76 относится к 4 классу малоопасных веществ при нанесении на кожу, к 3 классу умеренно опасных веществ при введении в желудок, при ингаляционном воздействии в виде паров по степени летучести (С₅₀) средство также мало опасно. Средство относится к 4 классу малотоксичных веществ при введении в брюшину согласно классификации К.К. Сидорова. Средство оказывает умеренное раздражающее действие при контакте с кожей и выраженное раздражающее действие на слизистые оболочки глаза. Средство не обладает кожно-резорбтивной и сенсibiliзирующей активностью.

Рабочие растворы средства в концентрации до 5% не оказывают сенсibiliзирующего и раздражающего действия на кожу. В виде аэрозоля рабочие растворы могут обладать раздражающим эффектом на слизистые оболочки глаз и дыхательных путей.

ПДК ЧАС в воздухе рабочей зоны 1 мг/м³, аэрозоль.

1.4. Средство «БИГУАНИД ФЛЕХЕ Н» предназначено для:

- дезинфекции и мытья поверхностей в помещениях, мягких (ковровых и прочих) покрытий, жесткой и мягкой мебели, предметов обстановки, поверхностей аппаратов, приборов, санитарно-технического оборудования, белья, посуды (в том числе лабораторной и одноразовой), предметов для мытья посуды, резиновых и полипропиленовых коврикoв, обуви из различных материалов, уборочного инвентаря и материала, игрушек, спортивного инвентаря, предметов ухода за больными, средств личной гигиены в ЛПУ (включая клинические, диагностические и бактериологические лаборатории, отделения неонатологии, роддома, палаты новорожденных), в детских и пенитенциарных учреждениях, в инфекционных очагах при проведении текущей, заключительной и профилактической дезинфекции;
- дезинфекции медицинских отходов - изделий медицинского назначения однократного применения (в том числе лабораторной посуды), перевязочного материала, белья одноразового применения и т.д. перед их утилизацией в ЛПУ, а также пищевых отходов;
- дезинфекции стоматологических оттисков из альгинатных, силиконовых материалов, полиэфирной смолы, зубопротезных заготовок из металлов, керамики, пластмасс и других материалов, отсасывающих систем стоматологических установок, слюноотсосов и плевательниц;
- дезинфекции изделий медицинского назначения (включая хирургические и стоматологические инструменты, в том числе вращающиеся, жесткие и гибкие эндоскопы, инструменты к эндоскопам) ручным способом;
- дезинфекции, совмещенной с предстерилизационной очисткой, изделий медицинского назначения (включая хирургические и стоматологические инструменты, в том числе вращающиеся, инструменты к эндоскопам) ручным и механизированным (в ультразвуковых установках любого типа) способами;
- дезинфекции, совмещенной с предстерилизационной или окончательной (перед дезинфекцией высокого уровня /ДВУ/) очисткой, гибких и жестких эндоскопов ручным и механизированным (в специализированных установках, например, «КРОНТ-УДЭ») способами;
- предстерилизационной очистки, не совмещенной с дезинфекцией, изделий медицинского назначения (включая инструменты к эндоскопам, хирургические и стоматологические инструменты, в том числе вращающиеся, а также стоматологические материалы) ручным и механизированным (в ультразвуковых установках любого типа) способами;
- предстерилизационной очистки, не совмещенной с дезинфекцией, жестких и гибких эндоскопов ручным и механизированным (в специализированных установках, например, «КРОНТ-УДЭ») способами;
- окончательной очистки эндоскопов перед ДВУ ручным и/механизированным (в специализированных установках, например, «КРОНТ-УДЭ») способами;
- предварительной очистки эндоскопов и инструментов к ним;
- дезинфекции кувезов и приспособлений к ним, комплектующих деталей наркозно-дыхательной аппаратуры, анестезиологического оборудования;
- дезинфекции, чистки, мойки и дезодорирования санитарного транспорта и транспорта для перевозки пищевых продуктов;

- проведения генеральных уборок в лечебно-профилактических, детских дошкольных, школьных и других общеобразовательных и оздоровительных учреждениях, на коммунальных объектах, пенитенциарных, социальных и других учреждениях;
- борьбы с плесенью;
- дезинфекции воздуха способом распыления на различных объектах, профилактической дезинфекции систем вентиляции и кондиционирования воздуха (бытовые кондиционеры, сплит-системы, мультizonальные сплит-системы, крышные кондиционеры, вентиляционные фильтры, воздуховоды и др.);
- дезинфекции, мойки и дезодорирования помещений и оборудования (в т.ч. оборудования, имеющего контакт с пищевыми продуктами) на предприятиях общественного питания, продовольственной торговли, потребительских рынках, коммунальных объектах, гостиницах, общежитиях, бассейнах, аквапарках, банях, саунах, местах массового скопления людей;
- дезинфекции помещений, оборудования, инструментов, спецодежды, воздуха парикмахерских, массажных и косметических салонов, салонов красоты, прачечных, клубов и других объектов сферы обслуживания населения;
- дезинфекции, чистки, мойки и дезодорирования мусороборочного оборудования, мусоровозов, мусорных баков и мусоросборников, мусоропроводов;
- дезинфекции, мойки оборудования и уничтожения слабых и резких запахов в компакторах (мусоросборниках) больших количеств мусора в условиях мусороперерабатывающих предприятий и кратко- и долговременных мусорохранилищ;
- обеззараживания остаточных количеств фекально-мочевой смеси в накопительных баках автономных туалетов, не имеющих отвода в канализацию, а также поверхностей в кабинах стационарных общественных и автономных туалетов и биотуалетов;
- уничтожения слабых и резких запахов различного происхождения в замкнутых и открытых объёмах;
- обработки жилых и производственных помещений, пострадавших от наводнений, пожаров, стихийных бедствий, для удаления запаха гари и дыма;
- дезинфекции, мойки и удаления посторонних запахов в медицинских вытрезвителях, санпропускниках, спецприемниках для лиц без определенного места жительства;
- применения с целью дезинфекции, мойки и удаления посторонних запахов в домах престарелых, детских домах, лагерях детского летнего отдыха;
- дезинфекции, мойки и удаления посторонних запахов в детских и школьных раздевалках, в спортивных залах, фитнес-центрах, спорткомплексах, гостиничных и туристических комплексах, театрах, кинотеатрах и других местах массового скопления людей.

2 . ПРИГОТОВЛЕНИЕ РАБОЧИХ РАСТВОРОВ

Растворы средства «БИГУАНИД ФЛЕХЕ Н» готовят в емкости из любого материала путем смешивания средства с водопроводной водой. При приготовлении рабочих растворов следует руководствоваться расчетами, приведенными в таблице 1.



Таблица 1. Приготовление рабочих растворов средства «БИГУАНИД ФЛЕХЕ Н»

Концентрация рабочего раствора (по препарату), %	Количество средства «БИГУАНИД ФЛЕХЕ Н» и воды необходимые для приготовления рабочего раствора объемом:			
	1 л		10 л	
	Средство, мл	Вода, мл	Средство, мл	Вода, мл
0,05	0,5	999,5	5,0	9995,0
0,1	1,0	999,0	10,0	9990,0
0,2	2,0	998,0	20,0	9980,0
0,25	2,5	997,5	25,0	9975,0
0,3	3,0	997,0	30,0	9970,0
0,4	4,0	996,0	40,0	9960,0
0,5	5,0	995,0	50,0	9950,0
0,6	6,0	994,0	60,0	9940,0
0,8	8,0	992,0	80,0	9920,0
1,0	10,0	990,0	100,0	9900,0
1,2	12,0	988,0	120,0	9880,0
1,25	12,5	987,5	125,0	9875,0
1,5	15,0	985,0	150,0	9850,0
1,8	18,0	982,0	180,0	9820,0
2,0	20,0	980,0	200,0	9800,0
2,5	25,0	975,0	250,0	9750,0
3,0	30,0	970,0	300,0	9700,0
4,0	40,0	960,0	400,0	9600,0
5,0	50,0	950,0	500,0	9500,0

3. ПРИМЕНЕНИЕ СРЕДСТВА «БИГУАНИД ФЛЕХЕ Н» ДЛЯ ДЕЗИНФЕКЦИИ РАЗЛИЧНЫХ ОБЪЕКТОВ

3.1. Растворы средства «БИГУАНИД ФЛЕХЕ Н» применяют для дезинфекции поверхностей, воздуха в помещениях, оборудования, жесткой и мягкой мебели, санитарно-технического оборудования, белья, посуды (в т.ч. лабораторной и одноразовой), предметов для мытья посуды, уборочного инвентаря и материала, предметов ухода за больными, средств личной гигиены, игрушек, резиновых и полипропиленовых ковриков, обуви, изделий медицинского назначения и прочее согласно п. 14 настоящей инструкции.

3.2. Дезинфекцию проводят способами протирания, замачивания, погружения и орошения. Обеззараживание объектов способом протирания можно проводить в присутствии больных без использования средств индивидуальной защиты. Обработку поверхностей и объектов растворами средства способом орошения проводить в отсутствие людей и с использованием средств индивидуальной защиты органов дыхания универсальными респираторами типа РПГ-67 или РУ-60М с патроном марки В и глаз - герметичными очками.

3.3. Поверхности в помещениях (пол, стены и пр.), жесткую мебель, оборудование протирают ветошью, смоченной в растворе средства, при норме расхода 100 мл на 1 м²; при обработке мягкой мебели, напольных и ковровых покрытий, поверхностей, имеющих пористость, шероховатости и неровности, допустимая норма расхода средства может составлять от 100 до 150 мл/м², при этом поверхности чистят щетками, смоченными в растворе средства. Смывание рабочего раствора средства с обработанных поверхностей после дезинфекции не требуется.

3.4. Обработку объектов способом орошения проводят с помощью гидропульта, авто.макса, аэрозольного генератора и других аппаратов или оборудования, разрешенных для этих целей, добиваясь равномерного и обильного смачивания (норма расхода - от 150 мл/м³ до 200 мл/м³ при использовании распылителя типа «Квазар», 300-350мл/м³ - при использовании гидропульта; 150-200 мл/м³ - при использовании аэрозольных генераторов).

По истечении дезинфекционной выдержки остаток рабочего раствора при необходимости удаляют с поверхностей сухой ветошью. При обработке способом орошения закрытых, неветилируемых помещений рекомендуется их проветрить по окончании процесса дезинфекции в течение 10-15 минут.

3.5. При ежедневной уборке помещений в отделениях неонатологии, родильных отделениях, акушерских кабинетах способом протирания (при норме расхода 100 мл/м²) используют рабочие растворы средства в соответствии с режимами таблиц 2-5.

3.6. Для борьбы с плесенью поверхности в помещениях сначала очищают от плесени, затем двукратно протирают ветошью, смоченной в 0,5% растворе средства, с интервалом между обработками 15 мин, или орошают из аппаратуры типа «Квазар» из расчета 350 мл/м² двукратно с интервалом между обработками 15 мин. Время дезинфекционной выдержки после обработки 30 минут. Аналогично используют 1% раствор средства с экспозицией 15 минут. Для предотвращения роста плесени в дальнейшем обработку повторяют через 1 месяц. Режимы обработки объектов при плесневых поражениях представлены в таблице 6.

3.7. Дезинфекцию воздуха проводят с помощью соответствующих технических установок способом распыления рабочего раствора средства по режимам, указанным в таблице 10, при норме расхода 10 мл/м³. Предварительно проводят дезинфекцию поверхностей, помещение герметизируют: закрывают окна и двери, отключают приточно-вытяжную вентиляцию. По истечении дезинфекционной выдержки остаток рабочего раствора при необходимости удаляют с поверхностей сухой ветошью, а помещения проветривают в течение 10-15 мин.

3.8. Дезинфекцию систем вентиляции и кондиционирования проводят при полном их отключении (кроме п.п.3.8.8) с привлечением и под руководством инженеров по вентиляции по режимам, указанным в таблице 10.

Профилактическую дезинфекцию систем вентиляции и кондиционирования воздуха проводят 1 раз в квартал в соответствии с требованиями, изложенными в СП 3.5.1378-03 «Санитарно-эпидемиологические требования к организации и осуществлению дезинфекционной деятельности», а также в «Методических рекомендациях по организации контроля за очисткой и дезинфекцией систем вентиляции и кондиционирования воздуха», утвержденных ФГУ ЦГСЭН г. Москвы, 2004 г.

Текущую и заключительную дезинфекции систем вентиляции и кондиционирования воздуха проводят по эпидпоказаниям.

3.8.3. Дезинфекции подвергаются:

- воздуховоды, вентиляционные шахты, решетки и поверхности вентиляторов вентиляционных систем;
- поверхности кондиционеров и конструктивных элементов систем кондиционирования помещений, сплит-систем, мультизональных сплит-систем, крышных кондиционеров;
- камеры очистки и охлаждения воздуха кондиционеров;
- уборочный инвентарь;

- при обработке особое внимание уделяют местам скопления посторонней микрофлоры/ в щелях, узких и труднодоступных местах систем вентиляции и кондиционирования воздуха, ...

3.8.2. Дезинфекцию проводят способами протирания, замачивания, погружения, орошения, и аэрозолирования. Используют рабочие растворы средства комнатной температуры.

3.8.3. Перед дезинфекцией проводят мойку поверхностей мыльно-годовым раствором с последующим смыванием его водой, т.к. средство несовместимо с моющими средствами. Возможно в качестве моющего состава использовать 0,05% рабочий раствор средства

«БИГУАНИД ФЛЕХЕ Н». Для профилактической дезинфекции используют 0,3% водный раствор средства способом орошения или протирания при времени дезинфекционной выдержки 60 мин.

3.8.4. Воздушный фильтр либо промывается в мыльно-содовом растворе и дезинфицируется способом орошения или погружения в 0,8% водный раствор средства на 60 мин или в 1,2% водный раствор средства на 30 мин, либо заменяется. Угольный фильтр подлежит замене.

3.8.5. Радиаторную решетку и накопитель конденсата кондиционера протирают ветошью, смоченной дезинфицирующим раствором.

3.8.6. Поверхности кондиционеров и поверхности конструктивных элементов систем кондиционирования воздуха протирают ветошью, смоченной в растворе средства, при норме расхода 150 мл/м². Работу со средством способом протирания можно проводить в присутствии людей.

3.8.7. Обработку объектов способом орошения проводят с помощью гидропульта или автомакса при норме расхода 400 мл/м², с помощью других аппаратов (типа «Квазар») - при норме расхода 250 мл/м², с использованием способа аэрозолирования - при норме расхода 150 мл/м², добиваясь равномерного и обильного смачивания. По истечении экспозиции остаток рабочего раствора удаляют с поверхности сухой ветошью.

3.8.8. Камеру очистки и охлаждения воздуха систем кондиционирования воздуха обеззараживают орошением или аэрозолированием при работающем кондиционере со снятым фильтрующим элементом по ходу поступления воздуха из помещения в кондиционер.

3.8.9. Поверхности вентиляторов и поверхности конструктивных элементов систем вентиляции помещений протирают ветошью, смоченной в растворе средства.

3.8.10. Воздуховоды систем вентиляции помещений обеззараживают орошением из распылителя типа «Квазар» при норме расхода 250мл/м² или аэрозолированием при норме расхода 150 мл/м² последовательно сегментами по 1-2 м.

3.8.11. Бывшие в употреблении фильтрационные элементы кондиционеров и систем вентиляции помещений замачивают в рабочем растворе средства. Фильтры после дезинфекции утилизируют.

3.8.12. Вентиляционное оборудование чистят ершом или щеткой, после чего протирают ветошью, смоченной в растворе средства, или орошают.

3.8.13. После дезинфекции обработанные объекты промывают водопроводной водой с помощью ветоши, высушивают сухой ветошью и проветривают.


3.8.14. Уборочный материал замачивают в рабочем растворе средства. По истечении дезинфекционной выдержки его прополаскивают водой и высушивают.

3.9. Санитарно-техническое оборудование (ванны, раковины, унитазы и др.) обрабатывают раствором средства с помощью щетки или ерша способом протирания при норме расхода 100 мл/м² или орошения, по окончании дезинфекции его промывают водой.

3.10. Столовую посуду (в том числе одноразовую) освобождают от остатков пищи и полностью погружают в дезинфицирующий раствор из расчета 2 л на 1 комплект. По окончании дезинфекции посуду промывают водой в течение 3 мин; одноразовую посуду утилизируют.

3.11. Лабораторную посуду, предметы для мытья посуды полностью погружают в дезинфицирующий раствор из расчета 2 л на 10 единиц. По окончании дезинфекции посуду промывают водой в течение 3 мин.

3.12. Белье замачивают в растворе средства из расчета 4 л на 1 кг сухого белья. По окончании дезинфекции белье стирают и прополаскивают.



3.13. Предметы ухода за больными, средства личной гигиены, игрушки, резиновые и полипропиленовые коврики полностью погружают в дезинфицирующий раствор или протирают ветошью, смоченной в растворе средства. Крупные игрушки допустимо обрабатывать способом орошения. После дезинфекции их промывают проточной водой в течение 3 мин, крупные игрушки проветривают.

3.14. Внутреннюю поверхность обуви дважды протирают тампоном, обильно смоченным дезинфицирующим раствором (таблица 7). По истечении экспозиции обработанную поверхность протирают водой и высушивают. Банные сандалии, тапочки обеззараживают способом погружения в раствор, препятствуя их всплытию. После дезинфекции их ополаскивают водой.

3.15. Уборочный материал замачивают в растворе средства, инвентарь - погружают или протирают ветошью, смоченной в растворе средства, по окончании дезинфекции прополаскивают и высушивают.

3.16. Растворы средства «БИГУАНИД ФЛЕХЕ Н» используют для дезинфекции при различных инфекционных заболеваниях по режимам, представленным в таблицах 2-6.

3.17. Генеральную уборку в различных учреждениях проводят по режимам дезинфекции объектов при соответствующих инфекциях (таблица 9).

3.18. На коммунальных, спортивных, культурных, административных объектах, предприятиях общественного питания, продовольственной торговли, промышленных рынках, детских и других учреждениях дезинфекцию проводят в соответствии с режимами, рекомендованными для дезинфекции объектов при бактериальных (кроме туберкулеза) инфекциях (табл. 2).

3.19. В пенитенциарных учреждениях, в изоляторах постоянного и временного содержания людей, в уличных подземных переходах, в медицинских вытрезвителях, санпропускниках, спецприемниках для лиц без определенного места жительства дезинфекцию проводят в соответствии с режимами, рекомендованными в таблице 3.

3.20. Дезинфекцию поверхностей, оборудования, инструментария, воздуха на объектах сферы обслуживания (парикмахерские, салоны красоты, косметические и массажные салоны и т.п.) проводят по режимам при вирусных инфекциях (таблица 4).

3.21. В банях, саунах, бассейнах, аквапарках, спортивных комплексах, фитнес-центрах и т.п. дезинфекцию проводят в соответствии с режимами, рекомендованными для дезинфекции объектов при дерматофитиях (табл. 5), или, при необходимости, по режимам, рекомендованным для обработки при плесневых поражениях (таблица 6).

3.22. Для дезинфекции, чистки, мойки и дезодорирования мусороборочного оборудования, мусоровозов, мусорных баков и мусоросборников, мусоропроводов; обеззараживания содержимого накопительных баков автономных туалетов, не имеющих отвода в канализацию, а также поверхностей в кабинах автономных туалетов и биотуалетов применяется 2% или 3% раствор средства, методика обработки указана в Приложении 1.

3.23. Обработку объектов санитарного транспорта, транспорта для перевозки пищевых продуктов проводят способом орошения или протирания в соответствии с режимами, указанным в таблице 4. После дезинфекции транспорта для перевозки пищевых продуктов обработанные поверхности промывают водой и вытирают насухо. При проведении профилактической дезинфекции санитарного транспорта при условии отсутствия видимых загрязнений, особенно биологического материала, и транспорта для перевозки пищевых продуктов возможно применение средства по режимам таблицы 2.

3.24. Дезинфекцию (обеззараживание) медицинских отходов, остатков пищи и прочих отходов лечебно-профилактических учреждений, в том числе инфекционных отделений, кожно-венерологических, фтизиатрических и микологических больниц, а также лабораторий, работающих с микроорганизмами 3-4 группами патогенностиTM (кроме особо опасных инфекций), производят с учетом требований Санитарных правил и норм СанПиН 2.1.7.728-99 «Правила сбора, хранения и удаления отходов лечебно-профилактических учреждений» (п.п. 6.1-6.3 СанПиН) и Санитарно-эпидемиологических правил СП 1.3.2322-08 «Безопасность работы с микроорганизмами III-IV групп патогенности (опасности) и возбудителями паразитарных болезней» (п.п.2.12.8) - в соответствии с режимами, рекомендованными в таблице 8, с последующей утилизацией.

3.24.1. Использованный перевязочный материал, салфетки, ватные тампоны, белье однократного применения погружают в отдельную емкость с растворами средства. По окончании дезинфекции отходы утилизируют.

3.24.2. Дезинфекцию изделий медицинского назначения однократного применения осуществляют в пластмассовых или эмалированных (без повреждения эмали) емкостях, закрывающихся крышками. При проведении дезинфекции изделия полностью погружают в раствор средства. Разъемные изделия погружают в раствор в разобранном виде. Изделия, имеющие замковые части, погружают раскрытыми, предварительно сделав ими в растворе несколько рабочих движений для лучшего проникновения раствора в труднодоступные участки изделий. Во время замачивания (дезинфекционной выдержки) каналы и полости должны быть заполнены (без воздушных пробок) раствором. Толщина слоя раствора над изделиями должна быть не менее 1 см. После окончания дезинфекции изделия извлекают из емкости с раствором и утилизируют.

3.24.3. Контейнеры для сбора и удаления медицинских отходов обрабатывают способом протирания или орошения по соответствующим режимам (табл.8).

3.24.4. Остатки пищи смешивают с рабочим раствором в соотношении 1:1, выдерживают в течение времени экспозиции.

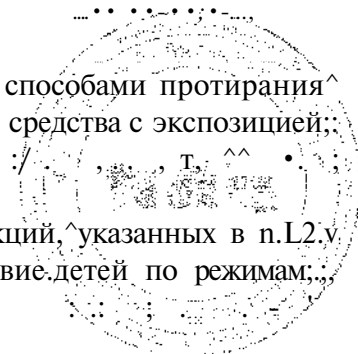
3.24.5. Жидкие отходы, смывные воды (включая эндоскопические смывные воды), кровь, выделения больного (мокрота, моча, фекалии, рвотные массы и прочее) смешивают с рабочим раствором в соотношении 1 часть отходов на 2 части раствора. Дезинфицирующий раствор заливается непосредственно в емкость или на поверхность, где находится биологический материал. Далее полученная смесь выдерживается согласно используемому режиму обеззараживания. Во время дезинфекции в емкости, последняя должна быть закрыта крышкой. Все работы персоналу проводить в резиновых перчатках, соблюдая противоэпидемические правила.

После окончания дезинфекционной выдержки смесь обеззараженной крови (выделений) и рабочего раствора средства подвергается утилизации как медицинские отходы с учетом требований СанПиН 2.1.7.728-99. При отсутствии других возможностей утилизации смесь обеззараженной крови (выделений) и рабочего раствора средства может быть слита в канализацию.

3.24.6. Лабораторную посуду или поверхность, на которой проводили дезинфекцию и сбор обеззараженного биологического материала, обрабатывают 1% раствором средства в течение 30 минут способом погружения (посуда) или протирания (поверхности). Затем лабораторную посуду или поверхности споласкивают в проточной воде или протирают чистой ветошью, смоченной водой.

3.25. При анаэробных инфекциях обработку любых объектов проводят способами протирания, орошения, замачивания или погружения, используя 3% рабочий раствор средства с экспозицией; 30 минут, 4% раствор - 15 минут, 5% раствор - 10 минут.

3.26. Обработку куветов и приспособлений к ним от всех видов инфекций, указанных в п.2.4. настоящей Инструкции, проводят в отдельном помещении в отсутствие детей по режимам, указанным в табл. 2-5.



Поверхности кувеза и его приспособлений тщательно протирают ветошью, смоченной в растворе средства, при норме расхода 100 мл/м². По окончании дезинфекции поверхности кувеза дважды протирают стерильными тканевыми салфетками (пеленками), обильно смоченными в стерильной питьевой воде, после каждого промывания вытирают насухо стерильной пеленкой. После окончания обработки инкубаторы следует проветривать в течение 15 мин.

Приспособления в виде резервуара увлажнителя, металлического волногасителя, воздухозаборных трубок, шлангов, узла подготовки кислорода полностью погружают в емкость с раствором средства. По окончании дезинфекции все приспособления промывают путем двукратного погружения в стерильную воду по 5 мин каждое, прокачав воду через трубки и шланги. Приспособления высушивают с помощью стерильных тканевых салфеток.

Технология обработки кувезов подробно изложена в «Методических указаниях по дезинфекции кувезов для недоношенных детей» (приложение к приказу МЗ СССР № 440 от 20.04.83г.). При обработке кувезов необходимо учитывать рекомендации производителя кувезов.

3.27. Обработку комплектующих деталей наркозно-дыхательной аппаратуры, анестезиологического оборудования проводят в соответствии с п.3.1 Приложения 4 к Приказу МЗ СССР № 720 от 31.06.78 г.

Комплектующие детали (эндотрахеальные трубки, трахеотомические канюли, ротолоточные воздуховоды, лицевые маски) погружают в раствор средства на время экспозиции. После окончания дезинфекции их извлекают из емкости с раствором и отмывают от остатков средства последовательно в двух порциях стерильной питьевой воды по 5 мин в каждой, затем сушат и хранят в асептических условиях. Обработку проводят по режимам табл.2-5.

4. ПРИМЕНЕНИЕ СРЕДСТВА «БИГУАНИД ФЛЕХЕ Н» ДЛЯ ДЕЗИНФЕКЦИИ ИЗДЕЛИЙ МЕДИЦИНСКОГО НАЗНАЧЕНИЯ, В ТОМ ЧИСЛЕ СОВМЕЩЕННОЙ С ПРЕДСТЕРИЛИЗАЦИОННОЙ ОЧИСТКОЙ

4.1. Дезинфекцию изделий медицинского назначения, в том числе совмещенную с их предстерилизационной очисткой, осуществляют в пластмассовых или эмалированных (без повреждения эмали) емкостях с закрывающимися крышками.

4.2. Изделия медицинского назначения необходимо полностью погружать в рабочий раствор средства сразу же после их применения, обеспечивая незамедлительное удаление с изделий видимых загрязнений с поверхности с помощью тканевых салфеток. И использованные салфетки помещают в отдельную емкость, дезинфицируют, затем утилизируют.

Имеющиеся в изделиях каналы и полости заполняют раствором, избегая образования воздушных пробок. Через каналы поочередно прокачивают раствор средства и продувают воздухом с помощью шприца или иного приспособления. Процедуру повторяют несколько раз до полного удаления биогенных загрязнений.

Разъемные изделия погружают в раствор в разобранном виде. Изделия, имеющие замковые части, погружают раскрытыми, предварительно сделав ими несколько рабочих движений для лучшего проникновения раствора в труднодоступные участки изделий в области замковой части. Толщина слоя средства над изделиями должна быть не менее 1 см.

4.3. После окончания дезинфекционной выдержки изделия извлекают из емкости и отмывают их от остатков средства проточной питьевой водой не менее 5 мин., обращая особое внимание на промывание каналов (с помощью шприца или электроотсоса), не допуская попадания пропущенной воды в емкость с отмываемыми изделиями,

4.4. Оттиски, зубопротезные заготовки (с соблюдением противозидемических мер: резиновых перчаток, фартука) дезинфицируют путем погружения их в рабочий раствор средства (табл.11). По окончании дезинфекции оттиски и зубопротезные заготовки промывают

проточной водой по 0,5 мин с каждой стороны или погружают в емкость с водой на 5 мин, после чего их подсушивают на воздухе. Средство для обработки слепков используется многократно в течение недели, обрабатывая при этом не более 50 оттисков. При появлении первых признаков изменения внешнего вида раствора его следует заменить.

4.5. Отсасывающие системы в стоматологии дезинфицируют, применяя рабочий раствор средства концентрацией 1% или 2% объемом 3 л, пропуская его через отсасывающую систему установки в течение 2 минут. Затем 1% раствор средства оставляют в ней для воздействия на 20 минут, 2% раствор - на 10 минут (в это время отсасывающую систему не используют). Процедуру осуществляют J-2 раза в день, в том числе по окончании рабочей смены.

4.6. При обработке жестких и гибких эндоскопов и инструментов к ним средством «БИГУАНИД ФЛЕХЕ Н» учитывают требования санитарно-эпидемиологических правил СП 3.1.1275-03 «Профилактика инфекционных заболеваний при эндоскопических манипуляциях», МУ 3.5.1937-04 «Очистка, дезинфекция и стерилизация эндоскопов и инструментов к ним», а также рекомендации производителей эндоскопического оборудования.

Внимание! Разрешается использование средства «БИГУАНИД ФЛЕХЕ Н» для обработки только тех эндоскопов, производитель которых допускает применение для этих целей средств на основе четвертично-аммониевых соединений.

При использовании средства «БИГУАНИД ФЛЕХЕ Н» особое внимание уделяют процессу предварительной очистки. К обработке оборудования приступают сразу после эндоскопических манипуляций (**рекомендуется не допускать подсушивания биологических загрязнений**). При этом строго следуют нижеследующим рекомендациям:

4.6.1. Видимые загрязнения с наружной поверхности эндоскопа, в том числе с объектива, удаляют тканевой (марлевой) салфеткой, смоченной в растворе средства, в направлении от блока управления к дистальному концу.

4.6.2. Клапаны, заглушки снимают с эндоскопа и немедленно погружают эндоскоп в раствор средства, обеспечивая контакт всех поверхностей с раствором. Все каналы эндоскопа промывают посредством поочередной прокачки раствора средства и воздуха до полного вымывания видимых биогенных загрязнений.

4.6.3. Изделия замачивают при полном погружении их в рабочий раствор и заполнении им полостей и каналов изделий.

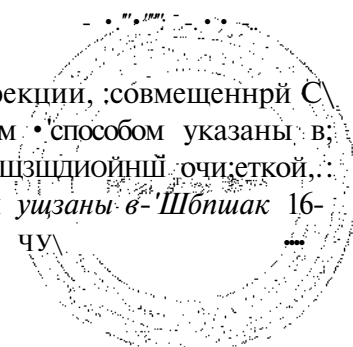
4.6.4. Изделия моют в том же растворе, в котором проводили замачивание с использованием специальных приспособлений до полной очистки всех каналов.

4.6.5. Отмыв эндоскопов и инструментов к ним проводят вначале проточной питьевой водой в течение 5 мин, далее дистиллированной в течение 1 минуты.

4.7. Механизированным способом обработку ИМИ проводят в любых установках типа УЗО, зарегистрированных на территории РФ в установленном порядке («Медэл», «Ультразэст», «Кристалл-5», «Серьга» и др.).

Механизированную обработку эндоскопов (отечественного и импортного производства) допускается проводить в установках любого типа, зарегистрированных на территории РФ в установленном порядке (КРОНТ-УДЭ и др.), в соответствии с инструкцией по использованию установок.

4.8. Режимы дезинфекции ИМИ указаны в таблице П. Режимы дезинфекции, совмещенной с предстерилизационной очисткой, ИМИ ручным и механизированным способом указаны в таблицах 12-13. Режимы дезинфекции, совмещенной с предстерилизационной очисткой, жестких и гибких эндоскопов ручным и механизированным способом указаны в Шпшак 16-чу.



4.9. Качество предстерилизационной очистки изделий оценивают путем постановки амидопириновой или азопирамовой пробы на наличие остаточных количеств крови. Постановку амидопириновой пробы осуществляют согласно методикам, изложенным в «Методических указаниях по предстерилизационной очистке изделий медицинского назначения» (№ 28-6/13 от 08.06.82 г.), азопирамовой пробы согласно изложенному в методических указаниях «Контроль качества предстерилизационной очистки изделий медицинского назначения с помощью реактива азопирам» (№ 28-6/13 от 25.05.88 г.). На наличие щелочных компонентов средства на изделиях проверку проводят путем постановки фенолфталеиновой пробы в соответствии с «Методическими указаниями по предстерилизационной очистке изделий медицинского назначения» (№ 28-6/13 от 08.06.82 г.). Контролю подлежит 1% одновременно обработанных изделий одного наименования (но не менее трех изделий). При выявлении остатков крови (положительная проба) вся группа изделий, от которой отбирали изделия для контроля, подлежит повторной обработке до получения отрицательного результата.

5. ПРИМЕНЕНИЕ РАБОЧИХ РАСТВОРОВ СРЕДСТВА «БИГУАНИД ФЛЕХЕ Н» ДЛЯ ПРЕДСТЕРИЛИЗАЦИОННОЙ ОЧИСТКИ, НЕ СОВМЕЩЕННОЙ С ДЕЗИНФЕКЦИЕЙ, ИЗДЕЛИЙ МЕДИЦИНСКОГО НАЗНАЧЕНИЯ, ПРЕДВАРИТЕЛЬНОЙ, ПРЕДСТЕРИЛИЗАЦИОННОЙ И ОКОНЧАТЕЛЬНОЙ ОЧИСТКИ (ПЕРЕД ДВУ) ЭНДОСКОПОВ И ИНСТРУМЕНТОВ К НИМ

5.1. Предстерилизационную очистку, не совмещенную с дезинфекцией, указанных изделий проводят после их дезинфекции (любым зарегистрированным на территории РФ и разрешенным к применению в ЛПУ для этой цели средством, в т.ч. средством «БИГУАНИД ФЛЕХЕ Н») и ополаскивания от остатков этого средства питьевой водой в соответствии с Инструкцией (методическими указаниями) по применению данного средства.

Режимы предстерилизационной очистки, не совмещенной с дезинфекцией, проводимые ручным способом, приведены в таблице 15; механизированным способом с использованием ультразвука (например, установки «Медэл», «Ультразст», «Кристалл-5», «Серьга» и др.) - в таблице 14.

5.2. Предварительную, предстерилизационную или окончательную очистку эндоскопов и медицинских инструментов к гибким эндоскопам (перед ДВУ) проводят с учетом требований, изложенных в Санитарно-эпидемиологических правилах «Профилактика инфекционных заболеваний при эндоскопических манипуляциях» (СП 3.1.1275-03), МУ 3.5.1937-04 «Очистка, дезинфекция и стерилизация эндоскопов и инструментов к ним», а также рекомендаций производителей эндоскопического оборудования.

5.3. Качество предстерилизационной очистки изделий оценивают путем постановки амидопириновой или азопирамовой пробы на наличие остаточных количеств крови (см. п.4.9).

5.4. Режимы предварительной, предстерилизационной или окончательной очистки жестких и гибких эндоскопов ручным и механизированным способом указаны в таблицах 18-19.

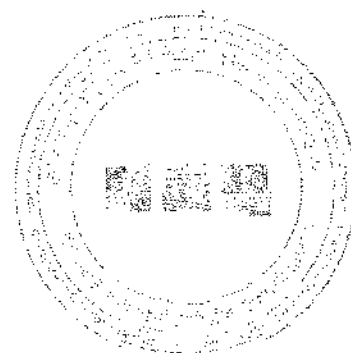


Таблица 2. Режимы дезинфекции объектов растворами средства «БИГУАНИД ФЛЕХЕ Н» при бактериальных (кроме туберкулеза) инфекциях

Объекты обеззараживания *	Концентрация рабочего раствора (по препарату), %	Время обеззараживания (мин)	Способ обеззараживания
Поверхности в помещениях (пол, стены, жесткая мебель), приборы, оборудование; профилактическая дезинфекция санитарного транспорта и транспорта для перевозки пищевых продуктов	0,05	60	Протирание Орошение
	0,1	30	
	0,25	15	
	0,5	5	
Поверхности мягкие, в т.ч. ковровые и прочие напольные покрытия, обивочные ткани, мягкая мебель	0,1	30	Протирание, обработка с помощью щетки
	0,2	15	
Предметы ухода за больными, не загрязненные биологическими жидкостями (кровью и пр.)	0,3	60	Погружение Протирание
	0,4	30	
	0,5	15	
Белье, не загрязненное выделениями	0,5	30	Замачивание
	1,0	15	
	1,5	5	
Бельё, загрязненное выделениями	0,5	90	Замачивание
	1,0	60	
	1,5	30	
	2,0	15	
Посуда без остатков пищи, в т.ч. одноразовая	0,1	30	Погружение
	0,2	15	
Посуда с остатками пищи, в т.ч. одноразовая	0,1	90	Погружение
	0,2	60	
	0,4	30	
Посуда лабораторная и аптечная; предметы для мытья посуды	0,1	90	Погружение
	0,2	60	
	0,4	30	
Игрушки, спортивный инвентарь, средства личной гигиены (из пластмассы, резины, металла)	0,1	30	Погружение, протирание, орошение (крупные)
	0,2	15	
Уборочный материал, инвентарь	0,5	90	Замачивание, погружение, протирание
	1,0	60	
	1,5	30	
	2,0	15	
Санитарно-техническое оборудование	0,1	60	Протирание или орошение
	0,25	30	
	0,4	15	
Кувезы; приспособления наркозно-дыхательной аппаратуры, анестезиологического оборудования	0,05	60	Протирание, погружение
	0,1	30	
	0,25	15	
	0,5	5	

Примечание: * - при загрязнении поверхностей и оборудования органическими субстратами обработку проводить по режимам при вирусных инфекциях.

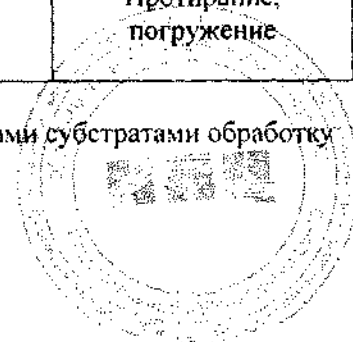


Таблица 3. Режимы дезинфекции объектов растворами средства «БИГУАНИД ФЛЕХЕ Н» при туберкулезе

Объекты обеззараживания	Концентрация рабочего раствора препарата (по препарату), %	Время обеззараживания, мин	Способ обеззараживания
Поверхности в помещениях (пол, стены, жесткая мебель), приборы, оборудование	0,5	60	Протираание или орошение
	1,0	30	
	1,5	15	
Поверхности мягкие, в т.ч. ковровые и прочие напольные покрытия, обивочные ткани, мягкая мебель	0,8	90	Протираание, обработка с помощью щетки
	1,2	60	
	1,5	30	
Посуда без остатков пищи, в т.ч. одноразовая	0,1	60	Погружение
	0,2	30	
	0,4	15	
Посуда с остатками пищи, в т.ч. одноразовая	1,0	60	Погружение
	1,5	30	
	2,0	15	
Посуда аптечная, лабораторная; предметы для мытья посуды	1,0	60	Погружение
	1,5	30	
	2,0	15	
Белье, не загрязненное выделениями	1,0	60	Замачивание
	1,5	30	
	1,8	15	
Белье, загрязненное выделениями	1,0	90	Замачивание
	2,0	60	
	2,5	30	
Предметы ухода за больными	0,8	60	Погружение или протираание
	1,2	30	
	1,8	15	
Игрушки, спортивный инвентарь, средства личной гигиены (из пластмассы, резины, металла)	0,5	60	Погружение, протираание, орошение (крупные)
	1,0	30	
	1,5	15	
Санитарно-техническое оборудование	1,0	60	Протираание Орошение
	1,5	30	
	2,0	15	
Уборочный материал, инвентарь	1,0	90	Погружение, протираание, замачивание
	2,0	60	
	2,5	30	
Кувезы; приспособления наркозно-дыхательной аппаратуры, анестезиологического оборудования	0,5	60	Протираание, погружение
	1,0	30	
	1,5	15	

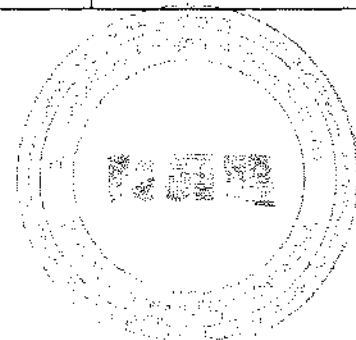


Таблица 4. Режимы дезинфекции объектов растворами средства «БИГУАНИД ФЛЕХЕ Н» при инфекциях вирусной этиологии (включая аденовирусы, вирусы гриппа, парагриппа и др. возбудителей острых респираторных инфекций, энтеровирусы, ротавирусы, вирус полиомиелита, вирусы энтеральных, парентеральных гепатитов, герпеса, атипичной пневмонии, птичьего гриппа, ВИЧ и др.)

Объекты обеззараживания	Концентрация рабочего раствора препарата (по препарату),%	Время обеззараживания, мин	Способ обеззараживания
Поверхности в помещениях (пол, стены, жесткая мебель), приборы, оборудование; санитарный транспорт; транспорт для перевозки пищевых продуктов	0,5	60	Протирание или орошение
	1,0	30	
	1,5	15	
Поверхности мягкие, в т.ч. ковровые и прочие напольные покрытия, обивочные ткани, мягкая мебель	0,8	90	Протирание, обработка с помощью щетки
	1,2	60	
	1,5	30	
Посуда без остатков пищи, в т.ч. одноразовая	0,2	60	Погружение
	0,4	30	
	1,0	15	
	1,5	5	
Посуда с остатками пищи, в т.ч. одноразовая	0,5	60	Погружение
	1,0	30	
	1,5	15	
Посуда аптечная, лабораторная; предметы для мытья посуды	0,5	60	Погружение
	1,0	30	
	1,5	15	
Белье, не загрязненное выделениями	0,8	60	Замачивание
	1,0	30	
	1,5	15	
Белье, загрязненное выделениями	0,5	90	Замачивание
	1,0	60	
	1,5	30	
Предметы ухода за больными	1,0	60	Погружение или протирание
	1,5	30	
	2,0	15	
Игрушки, спортивный инвентарь, средства личной гигиены (из пластмассы, резины, металла)	0,5	60	Погружение, протирание, орошение (крупные)
	1,0	30	
	1,5	15	
Санитарно-техническое оборудование	1,0	60	Протирание Орошение
	2,0	30	
	2,5	15	
Уборочный материал, инвентарь	0,5	90	Погружение, протирание, замачивание
	1,0	60	
	1,5	30	
Инструменты учреждений сферы обслуживания (парикмахерских, салонов красоты, маникюрных и педикюрных кабинетов и т.п.)	0,5	45	Погружение
	1,0	20	
	2,0	10	
Кувезы; приспособления наркозно-дыхательной аппаратуры, анестезиологического оборудования	0,5	60	Протирание, погружение
	1,0	30	
	1,5	15	



Таблица 5. Режимы дезинфекции объектов растворами средства «БИГУАНИД ФЛЕХЕ Н» при грибковых инфекциях

Объекты обеззараживания	Концентрация рабочего раствора (по препарату), %	Время обеззараживания, мин		Способ обеззараживания
		кандидозы	Дерматофитии	
Поверхности в помещениях (пол, стены, жесткая мебель)	0,5	30	90	Протирание или орошение
	1,0	15	60	
	1,25	-	30	
	1,5	-	15	
Поверхности мягкие, в т.ч. ковровые и прочие напольные покрытия, обивочные ткани, мягкая мебель	1,0	30	90	Протирание, обработка с помощью щетки
	1,5	15	60	
	1,8	-	30	
	2,0	-	15	
Посуда без остатков пищи, в т.ч. одноразовая	0,1	60	-	Погружение
	0,2	30	-	
	0,4	15	-	
	0,5	5	-	
Посуда с остатками пищи, в т.ч. одноразовая	0,1	90	-	Погружение
	0,2	60	90	
	0,4	30	60	
	0,8	-	30	
Посуда аптечная, лабораторная; предметы для мытья посуды	0,1	90	-	Погружение
	0,2	60	-	
	0,4	30	-	
	0,8	-	90	
	1,0	-	60	
	1,5	-	30	
Предметы ухода за больными	0,4	90	-	Погружение или протирание
	0,6	60	-	
	0,8	30	-	
	1,0	-	60	
	1,5	-	30	
	2,0	-	15	
Игрушки, спортивный инвентарь, средства личной гигиены (из пластмассы, резины, металла)	0,2	60	-	Погружение, протирание, орошение (крупные)
	0,4	30	60	
	0,8	-	30	
Белье незагрязненное	0,2	60	-	Замачивание
	0,3	30	-	
	0,5	-	60	
	1,0	-	30	
Белье загрязненное	1,0	60	90	Замачивание
	1,5	30	60	
	2,0	15	30	
Санитарно-техническое оборудование	0,8	30	-	Протирание Орошение
	1,2	15	-	
	1,5	5	30	
	2,0	-	15	
Уборочный материал, инвентарь	1,0	60	90	Погружение, протирание, замачивание
	1,5	30	60	
	2,0	15	30	
Резиновые и полипропиленовые коврики	1,0	-	60	Погружение или протирание
	1,5	-	30	
	2,0	-	15	
Кувезы; приспособления	0,5	30	90	Протирание.

наркотно-дыхательной аппаратуры, анестезиологического оборудования	1,0	15	60	погружение
	1,25	-	30	
	1,5	-	15	

Таблица 6. Режимы дезинфекции объектов растворами средства «БИГУАНИД ФЛЕХЕ Н» при поражениях плесневыми грибами

Объект обеззараживания	Концентрация рабочего раствора (по препарату), %	Время обеззараживания мин	Способ обеззараживания
Поверхности в помещениях (пол, стены, жесткая мебель), предметы обстановки	0,5	30	Двукратное протирание или орошение с интервалом 15 минут
	1,0	15	
Бельё, загрязненное органическими субстратами	1,2	90	Замачивание
	1,5	60	
	2,0	30	
Посуда, в т.ч. аптечная и лабораторная	1,0	90	Погружение
	1,5	60	
	2,0	30	
Уборочный материал, инвентарь	1,5	60	Погружение
	2,0	30	
Резиновые и полипропиленовые коврики	1,0	60	Погружение или протирание
	1,5	30	
	2,0	15	

Таблица 7. Режимы дезинфекции обуви растворами средства «БИГУАНИД ФЛЕХЕ Н»

Объекты обеззараживания	Концентрация рабочего раствора по препарату, %	Время обеззараживания (мин) в отношении возбудителей			Способ обеззараживания
		кандидоза	трихофитии	плесеней	
Обувь из кожи, ткани, дерматина	0,5	30	60	60	Протирание
	1,0	15	30	30	
	1,5	5	15	15	
Обувь из пластика и резины	1,0	30	60	60	Погружение
	1,5	15	30	30	
	2,0	5	15	15	

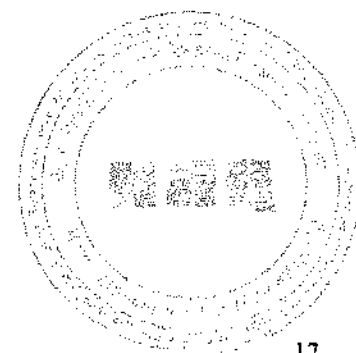


Таблица 8. Режимы дезинфекции медицинских, пищевых и прочих отходов растворами средства «БИГУАНИД ФЛЕХЕ Н»

Вид обрабатываемых изделий		Режимы обработки		
		Концентрация раствора средства по препарату, %	Время дезинфекции, мин	Способ обработки
Медицинские отходы	Ватные или марлевые тампоны, марля, бинты, одежда персонала и т.п.	0,5	90	Замачивание
		1,0	60	
		1,5	30	
	ИМН однократного применения	1,0	90	Погружение
		1,5	60	
		2,0	30	
	Контейнеры для сбора и удаления неинфицированных медицинских отходов	2,5	15	Протирание или орошение
		0,1	90	
		0,2	60	
		0,3	30	
	Контейнеры для сбора и удаления инфицированных медицинских отходов	0,4	15	Протирание или орошение
		0,8	60	
1,0		30		
Остатки пищи	1,5	15	Протирание или орошение	
	0,8	60		
	1,0	30		
Жидкие отходы, смывные воды (включая эндоскопические смывные воды), кровь, выделения больного (мокрота, моча, фекалии, рвотные массы и пр.), посуда из-под выделений больного	1,5	15	смешивают с рабочим раствором в соотношении 1:1, выдерживают в течение времени экспозиции	
	0,8	60		
	1,0	30		
Жидкие отходы, смывные воды (включая эндоскопические смывные воды), кровь, выделения больного (мокрота, моча, фекалии, рвотные массы и пр.), посуда из-под выделений больного	1,0	90	смешивают с рабочим раствором в соотношении 1 часть отходов на 2 части раствора, выдерживают в течение времени экспозиции; посуду погружают в избыток раствора	
	2,0	60		
	3,0	30		

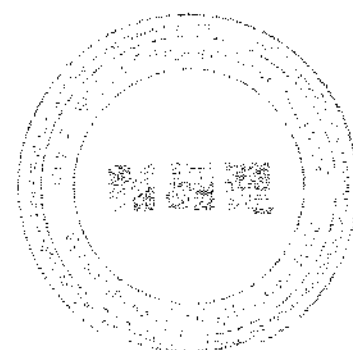


Таблица 9. Режимы дезинфекции объектов средством «БИГУАНИД ФЛЕХЕ Н»
при проведении генеральных уборок
в лечебно-профилактических и других учреждениях

Профиль лечебно-профилактического или другого учреждения	Концентрация рабочего раствора по препарату, %	Время обеззараживания, мин	Способ обеззараживания
Соматические отделения (кроме процедурного кабинета)	0,05	60	Протирание, Орошение
	0,1	30	
	0,25	15	
	0,5	5	
Хирургические отделения, процедурные кабинеты, стоматологические, акушерские и гинекологические отделения и кабинеты, лаборатории, операционные, перевязочные	0,5	60	Протирание или орошение
	1,0	30	
	1,5	15	
Туберкулезные лечебно-профилактические учреждения; пенитенциарные учреждения	0,5	60	Протирание или орошение
	1,0	30	
	1,5	15	
Инфекционные лечебно-профилактические учреждения*	-	-	Протирание или орошение
Кожно-венерологические лечебно-профилактические учреждения	0,5	90	Протирание Орошение
	1,0	60	
	1,25	30	
	1,5	15	
Детские учреждения, учреждения социального обеспечения, коммунальные объекты	0,05	60	Протирание
	0,1	30	
	0,25	15	
	0,5	5	

Примечание: * режим при соответствующей инфекции.

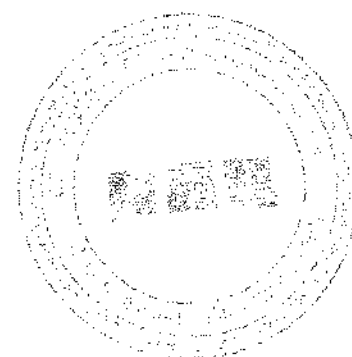


Таблица 10. Режимы дезинфекции растворами средства «БИГУАНИД ФЛЕХЕ Н» воздуха, систем вентиляции и кондиционирования воздуха

Объект обеззараживания		Концентрация раствора (по препарату), %	Время обеззараживания, мин	Способ обеззараживания
Секции центральных и бытовых кондиционеров и общеобменной вентиляции, воздухоприемник и воздухораспределители		0,25	60	Протирание или орошение
		0,5	30	
Воздушные фильтры		0,5	90	Погружение
		1,0	60	
Радиаторные решетки, насадки, накопители конденсата		0,25	60	Протирание
		0,5	30	
Воздуховоды		0,25	60	Орошение
		0,5	30	
Обработка воздуха помещений	при бактериальных (кроме туберкулеза) инфекциях	0,5	60	Распыление
		1,0	30	
		1,5	15	
	при туберкулезе	1,5	60	
		1,8	30	
		2,0	15	
	при грибковых инфекциях	1,2	30	
		1,5	15	
при вирусных инфекциях	1,0	30		
	1,2	15		

Таблица 11. Режимы дезинфекции изделий медицинского назначения растворами средства «БИГУАНИД ФЛЕХЕ Н» при инфекциях бактериальной (включая туберкулез), вирусной и грибковой (включая кандидозы и дерматофитии) этиологии

Вид обрабатываемых изделий		Режим обработки		Способ обработки
		Концентрация рабочего раствора (по препарату), %	Время обеззараживания, мин	
Изделия медицинского назначения, в том числе хирургические и стоматологические инструменты	из пластмасс, стекла, металлов	0,5	45	Погружение
		1,0	20	
		2,0	10	
	из резины	1,0	20	
		2,0	10	
		0,5	45	
Стоматологические материалы		1,0	20	Погружение
		2,0	10	
Эндоскопы жесткие и гибкие		1,0	20	Погружение
		2,0	10	
Инструменты к эндоскопам		0,5	45	Погружение
		1,0	20	
		2,0	10	
ИМН любого типа и материала *		3,0	30	Погружение
		4,0	15	
		5,0	10	

Примечание: * - режим обработки любых ИМН при анаэробных инфекциях.

Таблица 12. Режимы дезинфекции, совмещенной с предстерилизационной очисткой, изделий медицинского назначения (включая инструменты к эндоскопам, хирургические и стоматологические инструменты и материалы) растворами средства «БИГУАНИД ФЛЕХЕ Н» механизированным способом (с использованием ультразвуковых установок любого типа) при инфекциях бактериальной (включая туберкулез), вирусной и грибковой (кандидозы, дерматофитии) этиологии

Этапы обработки	Режимы обработки			
	Концентрация рабочего раствора (по препарату), %	Температура рабочего раствора, °С	Время выдержки/обработки, мин	
<u>Замачивание в ультразвуковой установке при полном погружении изделий в рабочий раствор и заполнении им полостей и каналов в соответствии с программой работы установки</u>		Не менее 18		
- изделий простой конфигурации из металла и стекла	0,5 1,0		30 15	
- изделий из пластика, резины	1,0 1,5		20 10	
- стоматологические инструменты, в т.ч. вращающиеся, и материалы	1,0 1,5		20 10	
- изделий с замковыми частями, имеющих каналы и полости, зеркал с амальгамой	1,0 1,5		20 10	
- инструментов к эндоскопам	1,0 1,5		20 10	
<u>Ополаскивание вне установки проточной питьевой водой (каналы – с помощью шприца или электроотсоса)</u>	Не регламентируется		3,0	
<u>Ополаскивание вне установки дистиллированной водой (каналы – с помощью шприца или электроотсоса)</u>	Не регламентируется		2,0	



Таблица 13. Режимы дезинфекции, совмещенной с предстерилизационной очисткой, изделий медицинского назначения (включая инструменты к эндоскопам, хирургические и стоматологические инструменты и материалы) растворами средства «БИГУАНИД ФЛЕХЕ Н» ручным способом при инфекциях бактериальной (включая туберкулез), вирусной и грибковой (кандидозы, дерматофитии) этиологии

Этапы обработки	Режимы обработки			
	Концентрация рабочего раствора (по препарату), %	Температура рабочего раствора, °С	Время выдержки/обработки, мин	
<u>Замачивание</u> при полном погружении изделий в рабочий раствор и заполнении им полостей и каналов				
- изделий простой конфигурации из металла и стекла	0,5 1,0 1,5	Не менее 18	30 20 15	
- изделий из пластика, резины, шлифовальные боры и алмазные диски	0,5 1,0 2,0		45 20 10	
- изделий с замковыми частями, имеющих каналы и полости, зеркал с амальгамой; инструменты к эндоскопам	0,5 1,0 2,0		45 20 10	
- стоматологические материалы (оттиски, зубопротезные заготовки, артикуляторы)	0,5 1,0 1,5		30 20 15	
<u>Мойка</u> каждого изделия в том же растворе, в котором проводили замачивание, с помощью ерша, щетки, ватно-марлевого тампона или тканевой (марлевой) салфетки, каналов изделий – с помощью шприца:	В соответствии с концентрацией раствора, использованного на этапе замачивания		Не регламентируется	
• изделий, не имеющих замковых частей, каналов или полостей; • изделий, имеющих замковые части, каналы или полости				1,0 3,0
<u>Ополаскивание</u> проточной питьевой водой (каналы – с помощью шприца или электроотсоса)	-	Не регламентируется	3,0	
<u>Ополаскивание</u> дистиллированной водой (каналы – с помощью шприца или электроотсоса)	-	Не регламентируется	2,0	




Таблица 14. Режимы предстерилизационной очистки изделий медицинского назначения, в том числе хирургических и стоматологических инструментов и материалов, раствором средства «БИГУАНИД ФЛЕХЕ Н» механизированным способом (с использованием ультразвуковых установок любого типа)

Этапы проведения очистки	Режим очистки		
	Концентрация рабочего раствора (по препарату), %	Температура °С	Время выдержки (мин)
<u>Замачивание в ультразвуковой установке</u> при полном погружении изделий в раствор средства и заполнении им полостей и каналов изделий в соответствии с программой работы установки: - из металлов и стекла - из пластмасс, резин, стоматологические материалы - изделий, имеющих каналы и полости, зеркал с амальгамой	0,05	Не менее 18	5
			10
			15
<u>Ополаскивание</u> вне установки проточной питьевой водой (каналы – с помощью шприца или электроотсоса)	Не регламентируется		3,0
<u>Ополаскивание</u> вне установки дистиллированной водой (каналы – с помощью шприца или электроотсоса)	Не регламентируется		2,0

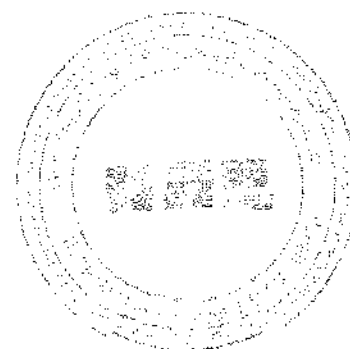


Таблица 15. Режимы предстерилизационной очистки изделий медицинского назначения, в том числе хирургических и стоматологических инструментов и материалов, раствором средства «БИГУАНИД ФЛЕХЕ Н» ручным способом

Этапы обработки	Режим очистки		
	Температура, °С	Концентрация рабочего раствора (по препарату) %	Время выдержки (мин)
<u>Замачивание</u> при полном погружении изделий в раствор средства и заполнении им полостей и каналов изделий:	Не менее 18	0,05	
- из металлов и стекла			20
- из пластмасс, резины, стоматологические материалы			30
- изделий, имеющих каналы и полости, зеркал с амальгамой			30
<u>Мойка</u> каждого изделия в том же растворе, в котором осуществляли замачивание, при помощи ерша или ватно-марлевого тампона, каналов изделий – при помощи шприца:	Не регламентируется	0,05	
- не имеющих замковых частей каналов и полостей (скальпели, экскаваторы, пинцеты, элеваторы, гладилки, боры твердосплавные, зеркала цельнометаллические, стоматологические материалы), кроме зеркал с амальгамой			1,0
- имеющих замковые части каналов или полости (ножницы, корнцанги, зажимы, шипцы стоматологические), а также зеркал с амальгамой			3,0
<u>Ополаскивание</u> проточной питьевой водой (каналы – с помощью шприца или электроотсоса)	Не регламентируется		3,0
<u>Ополаскивание</u> дистиллированной водой (каналы – с помощью шприца или электроотсоса)	Не регламентируется		2,0

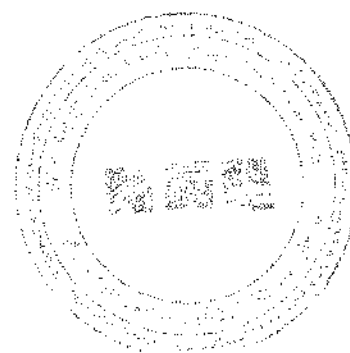


Таблица 16. Режим дезинфекции, совмещенной с предстерилизационной очисткой, жестких и гибких эндоскопов растворами средства «БИГУАНИД ФЛЕХЕ Н» ручным способом при инфекциях бактериальной (включая туберкулез), вирусной и грибковой (кандидозы, дерматофитии) этиологии

Этапы обработки	Концентрация раствора (по препарату), %	Температура рабочего раствора, °С	Время выдержки/обработки на этапе, мин
<u>Замачивание</u> эндоскопов при полном погружении (у не полностью погружаемых – их рабочих частей, разрешенных к погружению) в рабочий раствор средства и заполнение им полостей и каналов изделия	1,0 1,5	Не менее 18	20 10
<u>Мойка</u> изделий в том же растворе, в котором проводилось замачивание: Гибкие эндоскопы: - инструментальный канал очищают щеткой для очистки инструментального канала; - внутренние каналы промывают при помощи шприца или электроотсоса; - наружную поверхность моют при помощи тканевой (марлевой) салфетки. Жесткие эндоскопы: - каждую деталь моют при помощи ерша, или тканевой (марлевой) салфетки, - каналы изделий промывают при помощи шприца	В соответствии с концентрацией раствора, использованного на этапе замачивания	Не менее 18	2,0 3,0 1,0 2,0 2,0
Ополаскивание проточной питьевой водой (каналы - с помощью шприца или электроотсоса) или отмывание в емкости с питьевой водой	Не нормируется		5,0
Ополаскивание дистиллированной водой (каналы - с помощью шприца или электроотсоса)	Не нормируется		1,0



Таблица 17. Режим дезинфекции, совмещенной с предстерилизационной очисткой, эндоскопов растворами средства «БИГУАНИД ФЛЕХЕ Н» механизированным способом (в специализированных установках, например, «КРОНТ-УДЭ») при инфекциях бактериальной (включая туберкулез), вирусной и грибковой (кандидозы, дерматофитии) этиологии

Этапы обработки	Концентрация раствора (по препарату), %	Температура рабочего раствора, °С	Время выдержки/обработки на этапе, мин
Замачивание эндоскопов при полном погружении (у не полностью погружаемых – их рабочих частей, разрешенных к погружению) в рабочий раствор средства и заполнение им полостей и каналов изделия, обработка в соответствии с режимом работы установки	1,0 1,5	Не менее 18	20 10
Ополаскивание вне установки проточной питьевой водой (каналы - с помощью шприца или электроотсоса) или отмывание в емкости с питьевой водой	Не нормируется		5,0
Ополаскивание вне установки дистиллированной водой (каналы - с помощью шприца или электроотсоса)	Не нормируется		1,0



Таблица 18. Режимы предварительной, предстерилизационной (или окончательной) очистки эндоскопов раствором средства «БИГУАНИД ФЛЕХЕ Н» ручным способом

Этапы очистки	Концентрация раствора (по препарату), %	Температура рабочего раствора, °С	Время выдержки/обработки на этапе, мин
<u>Замачивание</u> эндоскопов при полном погружении (у не полностью погружаемых – их рабочих частей, разрешенных к погружению) в рабочий раствор средства и заполнение им полостей и каналов изделия	0,05	Не менее 18	30
<u>Мойка</u> изделий в том же растворе, в котором проводилось замачивание: Гибкие эндоскопы: - инструментальный канал очищают щеткой для очистки инструментального канала; - внутренние каналы промывают при помощи шприца или электроотсоса; - наружную поверхность моют при помощи тканевой (марлевой) салфетки. Жесткие эндоскопы: - каждую деталь моют при помощи ерша, или тканевой (марлевой) салфетки, - каналы изделий промывают при помощи шприца.	В соответствии с концентрацией раствора, использованного на этапе замачивания	Не менее 18	2,0
			3,0
			1,0
			2,0
			2,0
Ополаскивание проточной питьевой водой (каналы - с помощью шприца или электроотсоса) или отмывание в емкости с питьевой водой	Не нормируется		5,0
Ополаскивание дистиллированной водой (каналы - с помощью шприца или электроотсоса)	Не нормируется		1,0

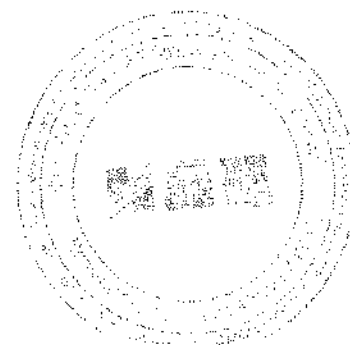
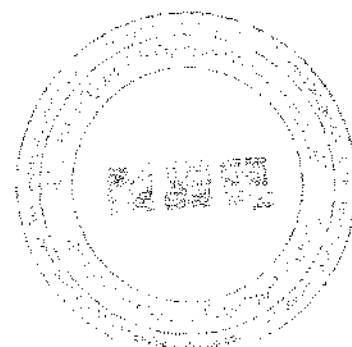


Таблица 19. Режим предварительной, предстерилизационной (или окончательной) очистки эндоскопов раствором средства «БИГУАНИД ФЛЕХЕ Н» механизированным способом (в специализированных установках, например, «КРОНТ-УДЭ»)

Этапы очистки	Концентрация раствора (по препарату), %	Температура рабочего раствора, °С	Время выдержки/обработки на этапе, мин
Замачивание эндоскопов при полном погружении (у не полностью погружаемых – их рабочих частей, разрешенных к погружению) в рабочий раствор средства и заполнение им полостей и каналов изделия в соответствии с режимом работы установки	0,05	Не менее 18	20
Ополаскивание вне установки проточной питьевой водой (каналы - с помощью шприца или электроотсоса) или отмывание в емкости с питьевой водой	Не нормируется		5,0
Ополаскивание вне установки стерильной дистиллированной водой (каналы - с помощью шприца или электроотсоса)	Не нормируется		1,0

6. МЕРЫ ПРЕДОСТОРОЖНОСТИ

- 6.1. При приготовлении рабочих растворов необходимо избегать попадания средства на кожу и в глаза.
- 6.2. Работу со средством проводить в резиновых перчатках.
- 6.3. Дезинфекцию поверхностей способом протирания возможно проводить в присутствии людей без средств защиты органов дыхания.
- 6.4. Обработку поверхностей растворами средства способом орошения проводить в отсутствии пациентов и с использованием средств индивидуальной защиты органов дыхания универсальными респираторами типа РПГ-67 или РУ-60М с патроном марки В и глаз - герметичными очками.
- 6.5. Емкости с раствором средства должны быть закрыты.
- 6.6. При проведении работ со средством следует строго соблюдать правила личной гигиены. После работы вымыть лицо и руки с мылом.
- 6.7. Хранить средство следует в местах, недоступных детям, отдельно от пищевых продуктов и лекарственных веществ.
- 6.8. При случайной утечке средства следует использовать индивидуальную защитную одежду, сапоги, перчатки резиновые или из полиэтилена, защитные очки, для защиты органов дыхания - универсальные респираторы типа РПГ-67 или РУ-60М с патроном марки В. При уборке проливаемого средства следует адсорбировать его удерживающим жидкость веществом (песок, опилки), собрать и направить на утилизацию, остатки смыть большим количеством воды.
- 6.9. **Меры защиты окружающей среды:** не допускать попадания неразбавленного средства в сточные/поверхностные или подземные воды и в канализацию!



7. МЕРЫ ПЕРВОЙ ПОМОЩИ

7.1. Средство мало опасно, но при применении способом орошения и при неосторожном приготовлении его растворов при несоблюдении мер предосторожности возможны случаи отравления, которые выражаются в явлениях раздражения органов дыхания (сухость, першение в горле, кашель), глаз (слезотечение, резь в глазах) и кожных покровов (гиперемия, отечность).

7.2. При попадании средства в глаза немедленно промыть их проточной водой в течение 10-15 мин., затем закапать сульфацил натрия в виде 30% раствора. При необходимости обратиться к врачу.

7.3. При попадании средства на кожу вымыть ее большим количеством воды

7.4. При появлении признаков раздражения органов дыхания - вывести пострадавшего на свежий воздух, прополоскать рот водой; в последующем назначить полоскание или тепло-влажные ингаляции 2% раствором гидрокарбоната натрия; при нарушении носового дыхания рекомендуется использовать 2% раствор эфедрина; при поражении гортани - режим молчания и питье теплого молока с содой, боржоми. При необходимости обратиться к врачу.

7.5. При случайном попадании средства в желудок необходимо выпить несколько стаканов воды и 10-20 таблеток активированного угля. Рвоту не вызывать! При необходимости обратиться к врачу.

8. УСЛОВИЯ ХРАНЕНИЯ, ТРАНСПОРТИРОВКИ, УПАКОВКА

8.1. Средство следует хранить в местах, недоступных детям, защищенных от влаги и солнечных лучей, вдали от нагревательных приборов и открытого огня при температуре от минус 20°C до плюс 35°C, отдельно от лекарственных препаратов,

8.2. Транспортировать средство всеми видами транспорта, гарантирующими сохранность продукции и тары, в герметично закрытых оригинальных емкостях производителя в соответствии с правилами перевозки грузов, действующими на этих видах транспорта, при температуре от плюс 5°C до плюс 40°C. При транспортировании средства в зимнее время возможно его замерзание. После размораживания потребительские свойства средства сохраняются.

8.3. Средство выпускается в полимерных флаконах вместимостью 2 дм³, в том числе с дозирующим устройством, в канистрах из полимерных материалов вместимостью 5 дм³, 10 дм³ и 25 дм³.

9. ФИЗИКО-ХИМИЧЕСКИЕ И АНАЛИТИЧЕСКИЕ МЕТОДЫ КОНТРОЛЯ КАЧЕСТВА СРЕДСТВА «БИГУАНИД ФЛЕХЕ Н»

9.1. По физико-химическим показателям дезинфицирующее средство «БИГУАНИД ФЛЕХЕ Н» должно соответствовать требованиям и нормам, указанным в таблице 20. Методы анализа представлены фирмой-производителем.

Таблица 20. Физико-химические характеристики и нормы средства «БИГУАНИД ФЛЕХЕ Н»

№	Наименование показателя	Норма
1	Внешний вид, цвет и запах	Прозрачная жидкость сине-зеленого цвета с ароматизированным запахом
2	Плотность при 20°C, г/см ³	0,990 – 1,000
3	Показатель концентрации водородных ионов средства, pH	8,0 – 9,0
4	Массовая доля ЧАС (бензилалкилдиметиламмоний хлорида), %	16,0 ± 0,5

9.2. Определение внешнего вида

Внешний вид, цвет средства «БИГУАНИД ФЛЕХЕ Н» определяют визуально. Для этого в пробирку из бесцветного стекла с внутренним диаметром 30-32 мм наливают средство до половины и просматривают в отраженном или проходящем свете. Запах определяют органолептически.

9.3. Определение плотности при 20° С

Определение плотности при 20°С проводят с использованием описанных в Государственной Фармакопее СССР XI издания, выпуск I, с. 24, методов: метода 1 с помощью пикнометра либо метода 2 с помощью ареометра.

9.4. Определение показателей концентрации водородных ионов (рН) средства

Показатель концентрации водородных ионов (рН) средства определяют в соответствии с Государственной Фармакопеей СССР XI издания, выпуск I, с.113.

9.5. Определение суммарной массовой доли ЧАС (бензилалкилдиметиламмоний хлорида)

Определяемые катионоактивные соединения анализируют методом двухфазного титрования с использованием в качестве анионоактивного реактива - лаурилсульфата натрия, в качестве индикатора - состава на основе метиленового синего.

9.5.1. Оборудование и реактивы

Весы лабораторные общего назначения 2 класса точности по ГОСТ 24104 с наибольшим пределом взвешивания 200 г.

Бюретка 7-2-25 по ГОСТ 20292.

Колба Кн-1-250-29/32 по ГОСТ 25336 со шлифованной пробкой.

Кислота серная по ГОСТ 4204.

Хлороформ по ГОСТ 20015.

Натрия сульфат десятиводный, ч.д.а. по ГОСТ 4171.

Метиленовый синий по ТУ 6-09-22-78.

Цетилпиридиний хлорид по ТУ 6-09-15-121-74.

Вода дистиллированная по ГОСТ 6709.

9.5.2. Приготовление растворов индикатора, лаурилсульфата натрия и анализируемого препарата:

а) 0,1 г метиленового синего растворяют в 100 см³ дистиллированной воды. Для получения раствора индикатора берут 30 см³ приготовленного исходного раствора метиленового синего, 6,8 см³ концентрированной серной кислоты, 13 г натрия сульфата десятиводного и доводят объем дистиллированной водой до 1 дм³.

б) Раствор лаурилсульфата натрия готовят растворением 0,120 г лаурилсульфата натрия в дистиллированной воде в мерной колбе вместимостью 100 см³ с доведением объема воды до метки. Концентрация этого раствора - 0,004 моль/дм³.


Поправочный коэффициент приготовленного раствора определяют двухфазным титрованием его 0,004 н раствором цетилпиридиний хлорида (0,135 г цетилпиридиний хлорида в 100 см³ дистиллированной воды - раствор готовят в мерной колбе).

К 5 см³ или 10 см³ раствора лаурилсульфата натрия прибавляют дистиллированную воду до 50 см³, т.е. 45 см³ и 40 см³ соответственно, затем 25 см³ раствора индикатора и 15 см³ хлороформа. Образовавшуюся двухфазную систему титруют раствором цетилпиридиний хлорида при попеременном сильном взбалтывании колбы с закрытой пробкой до обесцвечивания нижнего хлороформного слоя;

в) Навеску препарата от 0,9 до 1,8 г, взятую с точностью до 0,0002 г, количественно переносят в мерную колбу вместимостью 100 см³ и объем доводят дистиллированной водой до метки.

9.5.3. Проведение анализа

В коническую колбу вместимостью 250 см³ вносят 5 см³ раствора лаурилсульфата, натрия, прибавляют 40 см³ дистиллированной воды, 25 см³ раствора индикатора и 15 см³ хлороформа. Получается двухфазная жидкая система с нижним хлороформным слоем, окрашенным в синий цвет. Ее титруют препаратом «БИГУАНИД ФЛЕХЕ Н» при попеременном сильном взбалтывании в закрытой колбе до обесцвечивания нижнего слоя.



9.5.4. Обработка результатов

Массовую долю суммы алкилдиметилбензил- и дидецилдиметиламмоний хлоридов (X) в процентах вычисляют по формуле:

$$X = \frac{0,00378 \cdot V \cdot K \cdot 100}{m \cdot V_1}$$

где

0,00378 - средняя масса алкилдиметилбензил- и дидецилдиметиламмоний хлоридов (рассчитана по средней м.м. обоих ЧАС, равной 378), соответствующая 1 см³ раствора лаурилсульфата натрия концентрации точно С (C^EbsSO^{Na}) = 0,004 моль/дм³, г;

V - объем титруемого раствора лаурилсульфата натрия концентрации С (CⁱiH^{SO}Na) = 0,004 моль/дм³, см³;

K - поправочный коэффициент раствора лаурилсульфата натрия концентрации С (C^fiHisSC^{Na}) = 0,004 моль/дм³;

V₁ - объем раствора препарата «БИГУАНИД ФЛЕХЕ Н», израсходованный на титрование, см³;

m - масса анализируемой пробы, г;

100 - разведение навески.

За результат анализа принимают среднее арифметическое 3-х определений, расхождение между которыми не должно превышать допустимое расхождение, равное 0,4%. Допускаемая относительная суммарная погрешность результата анализа ±5,0% при доверительной вероятности 0,95.

ПРИЛОЖЕНИЕ 1.

Применение средства «БИГУАНИД ФЛЕХЕ Н» для дезинфекции, чистки, мойки и дезодорирования мусороборочного оборудования, мусоровозов, мусорных баков и мусоросборников, мусоропроводов;
для обеззараживания содержимого накопительных баков автономных туалетов, не имеющих отвода в канализацию, а также поверхностей в кабинах автономных туалетов и биотуалетов

1. В таблице 21 приведены количества средства и воды для приготовления необходимых концентраций рабочих растворов средства.

Таблица 21. Приготовление рабочих растворов

Концентрация рабочего раствора по препарату, %	Количества средства и воды, необходимые для приготовления:					
	10 л раствора		100 л раствора		1000 л раствора	
	Средство	Вода	Средство	Вода	Средство	Вода
2% раствор	0,2 л	9,8 л	2 л	98 л	20 л	980 л
3% раствор	0,3 л	9,7 л	3 л	97 л	30 л	970 л

2. Рабочий раствор средства может быть приготовлен в отдельной емкости, из которой он отбирается для заправки цистерн спецавтотранспорта или мусоровозов, или на местах потребления непосредственно в баке туалета при его заправке, мусоросборнике, мусорном бдке,

3. Для приготовления рабочего раствора необходимое количество средства вливают, в отмеренное количество водопроводной воды и перемешивают. Для удобства приготовления растворов могут применяться дозирующие системы различных модификаций, .:

4. Заправка баков рабочим раствором может производиться как вручную, так и с помощью спецавтомашин. Технология и способ заправки предусмотрены регламентом обслуживания и технической документацией для данного типа туалетов, мусороуборочного оборудования.

5. Заполнение отходами не должно превышать 75% общего объема бака-сборника. Для обеззараживания содержимого баков-сборников применяется 2% или 3% раствор средства. Количество заливаемого раствора и объема отходов должно быть в соотношении 1:10. При таком соотношении обеззараживание отходов после заполнения бака обеспечивается соответственно через 90 или 60 минут (экспозиция обеззараживания).

Удаление фекальной массы из баков производится ассенизационной машиной не ранее, чем через 90-60 мин после внесения соответственно 2% или 3% рабочего раствора средства. После опорожнения баки промываются водой.

6. В таблице 22 приведены расчетные количества средства и воды, необходимые для приготовления рабочего раствора непосредственно в баке туалета в зависимости от емкости бака, в мусоросборнике или мусорном баке, при условии заполнения ими не более чем на 75% объема бака и при соотношении получаемого раствора и объема отходов 1:10.

7. Внешнюю поверхность баков-сборников, поверхности в кабинах автономных туалетов, мусорных баков обрабатывают 2% или 3% раствором средства с помощью щетки или ветоши или орошают из расчета 150 мл/м² из распылителя типа «Квазар». Время дезинфекции составляет соответственно 90 или 60 мин.

Таблица 22. Приготовление рабочих растворов непосредственно в баке туалета

Емкость бака, л	Количество средства и воды, необходимые для приготовления рабочего раствора:				Получаемый объем рабочего раствора, л
	2%		3%		
	Средство, л	Вода, л	Средство, л	Вода, л	
300	0,45	22,05	0,675	21,825	22,5
250	0,375	18,375	0,563	18,187	18,75
200	0,3	14,7	0,45	14,55	15,0
150	0,225	11,025	0,338	10,912	11,25
100	0,15	7,35	0,225	7,275	7,5
50	0,075	3,675	0,113	3,637	3,75

ВНИМАНИЕ! Категорически запрещается смешивать средство «БИГУАНИД ФЛЕХЕ Н» с другими моющими средствами.

