

În atenția autorităților/instituțiilor,

„Vă informăm că, în temeiul modificărilor operate la HCE al BNM nr. 180/2019, începând cu data de 20 mai 2022, în SIGFP sunt aplicate următoarele reguli de atribuire a tipului transferului pe documentele de plată prezentate la trezorerie:

- tipul transferului normal „N” - pentru documentul de plată cu suma mai mică de 500 000,00 lei;
- tipul transferului urgent „U” - pentru documentul de plată cu suma egală sau mai mare de 500 000,00 lei.”

Form FP-004
Data doc. 20.07.2022
Timpul 13:14
PopovAlexandru

29 MF-TR Centru - Criuleni


Extras din conturile curente afefente mijloacelor extrabugetare și mijloacelor intrate temporar în posesia instituțiilor bugetare A 01015 din 20.07.2022 data precedenta 19.07.2022

01015 SOCIETATEA PE ACTIUNI DRUMURI-CRIULENI

Nr. d/o	Data	Tip document	Nr. document bancar	Platitor /Beneficiar		Suma în MDL		Cont Trezoreria	Destinația plății		
				IBAN	Codul fiscal	Denumirea	Cont trezoreria			debit	credit
1	2	3	4	5	6	7	8	9	10	11	12
									2 974 945,93		
Sold inițial								0,00			
Total rulaj la zi											
Sold Final									2 974 945,93		

Sergiu

Peneasa



Ministerul Afacerilor Interne
al Republicii Moldova



Ministry of Internal Affairs
of the Republic of Moldova

12.08.2022
CPREST-01 789505

S.A. "DRUMURI-CRIULENI"
Republica Moldova
or. Criuleni
str. Stepelor, nr. 5

CAZIER JUDICIAR

Societatea pe Acțiuni „DRUMURI-CRIULENI”, înregistrată pe data de 14.04.1998, cod fiscal 1003600095963, nu este înscrisă în Registrul informației criminalistice și criminologice al Republicii Moldova.

Termenul de prescripție al actului este de 3 luni din data eliberării.



Ofițer A. DOROGOI

CONFIDENȚIAL

ATENȚIE! Date cu caracter personal prelucrate în conformitate cu prevederile legii nr. 133 din 8 iulie 2011.



SERIA/NR: STI-01 789505

REPUBLICA



MOLDOVA

CERTIFICAT DE ÎNREGISTRARE

În proces de reorganizare

14.09.2012

PRIN PREZENTUL SE CERTIFICĂ, CĂ SOCIETATEA PE
ACȚIUNI "DRUMURI-CRIULENI" ESTE ÎNREGISTRATĂ LA
CAMERA ÎNREGISTRĂRII DE STAT

Numărul de indentificare de stat - codul fiscal

1003600095963



Data înregistrării

14.04.1998

Data eliberării

29.12.2004

Merlici Ion, registrator de stat

Funcția, numele, prenumele persoanei
care a eliberat certificatul

Merlici Ion
semnătura

MD 0006399



L.Ș.



AGENȚIA SERVICII PUBLICE
Departamentul înregistrare și licențiere a unităților de drept

EXTRAS
din Registrul de stat al persoanelor juridice
Nr. 486072 data 18.01.2022

Denumirea completă: **SOCIETATEA PE ACȚIUNI "DRUMURI-CRIULENI"**

Denumirea prescurtată: **"DRUMURI-CRIULENI" S.A.**

Forma juridică de organizare: **Societate pe acțiuni de tip deschis**

Numărul de identificare de stat și codul fiscal (IDNO): **1003600095963**

Data înregistrării de stat: **14.04.1998**

Modul de constituire: **reorganizare.**

Succesiunea în drept: **Sucesor în drepturi și obligațiuni conform actelor de transmitere la absorbția de către „DRUMURI-CRIULENI” S.A. a întreprinderilor „DRUMURI-CHIȘINĂU” S.A., „DRUMURI-ANENII NOI” S.A. și Î.S. „DRUMURI-DUBĂSARI”.**

Sediul: **MD-4801, str. Stepelor, 1/D, or. Criuleni, Republica Moldova.**

Obiectul principal de activitate:

- 1. Lucrări de construcții a drumurilor și autostrăzilor**
- 2. Lucrări de construcții a clădirilor rezidențiale și nerezidențiale**
- 3. Transporturi rutiere de mărfuri**
- 4. Servicii de mutare**
- 5. Transporturi urbane terestre și suburbane de călători**
- 6. Întreținerea și repararea autovehiculelor**
- 7. Fabricarea altor articole din beton, ciment și ipsos**
- 8. Tăierea, fasonarea și finisarea pietrei**
- 9. Comerț cu ridicata al materialului lemnos și al materialelor de construcție și echipamentelor sanitare**
- 10. Închirierea și exploatarea bunurilor imobiliare proprii sau închiriate**
- 11. Activități de închiriere și leasing de autoturisme și autovehicule rutiere ușoare**
- 12. Activități de închiriere și leasing de autovehicule rutiere grele**
- 13. Activități de testare și analize tehnice**
- 14. Alte activități de alimentație**

Capitalul social: **42389960 lei**

Administrator: **POPOV ALEXANDRU, IDNP 2007003022228,**
în funcție pînă la data de **06.08.2025**


Acționari:

- 1. COLECTIVUL DE MUNCĂ (persoane fizice), cota 363270 lei, ce constituie 0,857%**
- 2. AGENȚIA PROPRIETĂȚII PUBLICE A REPUBLICII MOLDOVA (statul), sediul: MD-2012, Piața Marii Adunări Naționale, 1, mun. Chișinău, Republica Moldova, cota 42026690 lei, ce constituie 99,143%**

Prezentul extras este eliberat în temeiul art.34 al Legii nr.220-XVI din 19 octombrie 2007 privind înregistrarea de stat a persoanelor juridice și a întreprinzătorilor individuali și confirmă datele din Registrul de stat la data de: **18.01.2022.**

Registrator

Nicolai Vasile



EB 0379102



Aprob

Director SA "Drumuri Criuleni"

A. Popov

Calculul lichiditatii generale a SA "Drumuri Criuleni" pe totalurile activitatii pentru anul perioada de gestiune 2021

Denumirea componentelor	Valoarea anul 2021
1. Active circulante (active curente)	44 596 391 lei
2. Datorii Curente (datorii pe termen scurt)	26 487 102 lei
Lichiditatea generala (rd.1 col.2/ rd.2 col 2 x 100%)	168,37%

Contabil sef

Pșenescu Sergiu

Ex. Pșenescu Sergiu
tel. 024824018
mob. 060102204

SITUAȚIILE FINANCIAREpentru perioada 01.01.2020 - 31.12.2020**Entitatea:** DRUMURI-CRIULENI S.A.**Cod CUIŢO:** 3466851**Cod IDNO:** 1003600095963

Sediul:

MD:**Raionul(municipiul):** 348, DDF CRIULENI**Cod CUATM:** 3101, OR.CRIULENI**Strada:** Stepelor nr.5**Activitatea principală:** F4211, Lucrari de constructii a drumurilor si autostrazilor**Forma de proprietate:** 20, Proprietatea mixtă (publică și privată) fără participare străină**Forma organizatorico-juridică:** 500, Societățile pe acțiuni

Date de contact:

Telefon: +37324824018**WEB:****E-mail:** alexeigrajdian@gmail.com**Numele și coordonatele al contabilului-șef:** DI (dna) Grajdian Alexei Tel. 024824018**Numărul mediu al salariaților în perioada de gestiune:** 173 persoane.**Persoanele responsabile de semnarea situațiilor financiare*** director Popov Alexandru

Unitatea de măsură: leu

BILANȚULla 31.12.2020

Anexa 1

Nr. cpt.	Indicatori	Cod rd.	Sold la	
			Începutul perioadei de gestiune	Sfârșitul perioadei de gestiune
1	2	3	4	5
	A C T I V			
	ACTIVE IMOBILIZATE			
	I. Imobilizări necorporale			
	1. Imobilizări necorporale în curs de execuție	010		
	2. Imobilizări necorporale în exploatare, total	020	9813	6857
	din care:			
	2.1. concesiuni, licențe și mărci	021	379	0
	2.2. drepturi de autor și titluri de protecție	022		
	2.3. programe informatice	023	9352	6809
	2.4. alte imobilizări necorporale	024	82	48
	3. Fond comercial	030		
	4. Avansuri acordate pentru imobilizări necorporale	040		
	Total imobilizări necorporale (rd.010 + rd.020 + rd.030 + rd.040)	050	9813	6857
	II. Imobilizări corporale			
	1. Imobilizări corporale în curs de execuție	060	78367	
	2. Terenuri	070	5625653	5625653
	3. Mijloace fixe, total	080	39207996	37503005
	din care:			
	3.1. clădiri	081	13756681	13200209
	3.2. construcții speciale	082	4223861	4021811
	3.3. mașini, utilaje și instalații tehnice	083	14856029	13068281
	3.4. mijloace de transport	084	6353503	7195111

A.

3.5. inventar și mobilier	085		7860
3.6. alte mijloace fixe	086	17922	9733
4. Resurse minerale	090		
5. Active biologice imobilizate	100		
6. Investiții imobiliare	110		
7. Avansuri acordate pentru imobilizări corporale	120		
Total imobilizări corporale (rd.060 + rd.070 + rd.080 + rd.090 + rd.100 + rd.110 + rd.120)	130	44912016	43128658
III. Investiții financiare pe termen lung			
1. Investiții financiare pe termen lung în părți neafiliate	140		
2. Investiții financiare pe termen lung în părți afiliate, total	150		
din care:			
2.1. acțiuni și cote de participație deținute în părțile afiliate	151		
2.2 împrumuturi acordate părților afiliate	152		
2.3 împrumuturi acordate aferente intereselor de participare	153		
2.4 alte investiții financiare	154		
Total investiții financiare pe termen lung (rd.140 + rd.150)	160		
IV. Creanțe pe termen lung și alte active imobilizate			
1. Creanțe comerciale pe termen lung	170		
2. Creanțe ale părților afiliate pe termen lung	180		
inclusiv: creanțe aferente intereselor de participare	181		
3. Alte creanțe pe termen lung	190		
4. Cheltuieli anticipate pe termen lung	200		
5. Alte active imobilizate	210		
Total creanțe pe termen lung și alte active imobilizate (rd.170 + rd.180 + rd.190 + rd.200 + rd.210)	220		
TOTAL ACTIVE IMOBILIZATE (rd.050 + rd.130 + rd.160 + rd.220)	230	44921829	43135515

B.

ACTIVE CIRCULANTE			
I. Stocuri			
1. Materiale și obiecte de mică valoare și scurtă durată	240	8208366	8778913
2. Active biologice circulante	250		
3. Producția în curs de execuție	260	1984646	0
4. Produse și mărfuri	270		
5. Avansuri acordate pentru stocuri	280	458942	279638
Total stocuri (rd.240 + rd.250 + rd.260 + rd.270 + rd.280)	290	10651954	9058551
II. Creanțe curente și alte active circulante			
1. Creanțe comerciale curente	300	2055553	4702690
2. Creanțe ale părților afiliate curente	310	361303	982695
inclusiv: creanțe aferente intereselor de participare	311		
3. Creanțe ale bugetului	320	1362357	128849
4. Creanțele ale personalului	330	34640	76077
5. Alte creanțe curente	340	876241	4237032
6. Cheltuieli anticipate curente	350	46728	94221
7. Alte active circulante	360	947286	816903
Total creanțe curente și alte active circulante (rd.300 + rd.310 + rd.320 + rd.330 + rd.340 + rd.350 + rd.360)	370	5684108	11038467
III. Investiții financiare curente			
1. Investiții financiare curente în părți neafiliate	380		
2. Investiții financiare curente în părți afiliate, total	390		
din care:			
2.1. acțiuni și cote de participație deținute în părțile afiliate	391		
2.2. împrumuturi acordate părților afiliate	392		
2.3. împrumuturi acordate aferente intereselor de participare	393		

	2.4. alte investiții financiare în părți afiliate	394		
	Total investiții financiare curente (rd.380 + rd.390)	400		
	IV. Numerar și documente bănești	410	3809983	8820268
	TOTAL ACTIVE CIRCULANTE (rd.290 + rd.370 + rd.400 + rd.410)	420	20146045	28917286
	TOTAL ACTIVE (rd.230 + rd.420)	430	65067874	72052801
	P A S I V			
C.	CAPITAL PROPRIU			
	I. Capital social și neînregistrat			
	1. Capital social	440	42389960	42389960
	2. Capital nevărsat	450	()	()
	3. Capital neînregistrat	460		
	4. Capital retras	470	()	()
	5. Patrimoniul primit de la stat cu drept de proprietate	480		
	Total capital social și neînregistrat (rd.440 + rd.450 + rd.460 + rd.470 + rd.480)	490	42389960	42389960
	II. Prime de capital	500	1335036	1335036
	III. Rezerve			
	1. Capital de rezervă	510	83140	157252
	2. Rezerve statutare	520	634262	922475
	3. Alte rezerve	530	32872	41692
	Total rezerve (rd.510 + rd.520 + rd.530)	540	750274	1121419
	IV. Profit (pierdere)			
	1. Corecții ale rezultatelor anilor precedenți	550	X	21887
	2. Profit nerepartizat (pierdere neacoperită) al anilor precedenți	560	-9839508	-10690179
	3. Profit net (pierdere netă) al perioadei de gestiune	570	X	6364816
	4. Profit utilizat al perioadei de gestiune	580	X	()
	Total profit (pierdere) (rd.550 + rd.560 + rd.570 + rd.580)	590	-9839508	-4303476
	V. Rezerve din reevaluare	600	17139083	16590533
	VI. Alte elemente de capital propriu	610		
	TOTAL CAPITAL PROPRIU (rd.490 + rd.500 + rd.540 + rd.590 + rd.600 + rd.610)	620	51774845	57133472
D.	DATORII PE TERMEN LUNG			
	1. Credite bancare pe termen lung	630		
	2. Împrumuturi pe termen lung	640		
	din care:	641		
	2.1. împrumuturi din emisiunea de obligațiuni	642		
	inclusiv: împrumuturi din emisiunea de obligațiuni convertibile	643		
	2.2. alte împrumuturi pe termen lung	644		
	3. Datorii comerciale pe termen lung	650		
	4. Datorii față de părțile afiliate pe termen lung	660		
	inclusiv: datorii aferente intereselor de participare	661		
	5. Avansuri primite pe termen lung	670		
	6. Venituri anticipate pe termen lung	680		
	7. Alte datorii pe termen lung	690	5625653	5625653
	TOTAL DATORII PE TERMEN LUNG (rd.630 + rd.640 + rd.650 + rd.660 + rd.670 + rd.680 + rd.690)	700	5625653	5625653
	DATORII CURENTE			
1. Credite bancare pe termen scurt	710			
2. Împrumuturi pe termen scurt, total	720			

E.	din care:	721		
	2.1. împrumuturi din emisiunea de obligațiuni	721		
	inclusiv: împrumuturi din emisiunea de obligațiuni convertibile	722		
	2.2. alte împrumuturi pe termen scurt	723		
	3. Datorii comerciale curente	730	5102772	1782439
	4. Datorii față de părțile afiliate curente	740		
	inclusiv: datorii aferente intereselor de participare	741		
	5. Avansuri primite curente	750	8200	57458
	6. Datorii față de personal	760	1179819	1902355
	7. Datorii privind asigurările sociale și medicale	770	278307	470685
	8. Datorii față de buget	780	492021	1143331
	9. Datorii față de proprietari	790	7840	11381
10. Venituri anticipate curente	800			
11. Alte datorii curente	810	598417	3926027	
	TOTAL DATORII CURENTE (rd.710 + rd.720 + rd.730 + rd.740 + rd.750 + rd.760 + rd.770 + rd.780 + rd.790 + rd.800 + rd.810)	820	7667376	9293676
F.	PROVIZIOANE			
	1. Provizioane pentru beneficiile angajaților	830		
	2. Provizioane pentru garanții acordate cumpărătorilor/clientilor	840		
	3. Provizioane pentru impozite	850		
	4. Alte provizioane	860		
		TOTAL PROVIZIOANE (rd.830 + rd.840 + rd.850 + rd.860)	870	
	TOTAL PASIVE (rd.620 + rd.700 + rd.820 + rd.870)	880	65067874	72052801

SITUAȚIA DE PROFIT ȘI PIERDERE

de la pînă la

Anexa 2

Indicatori	Cod rd.	Perioada de gestiune	
		precedenta	curenta
1	2	3	4
Venituri din vânzări, total	010	89413708	148273760
din care:			
venituri din vânzarea produselor și mărfurilor	011	7273765	10207976
venituri din prestarea serviciilor și executarea lucrărilor	012	11087665	57941067
venituri din contracte de construcție	013	70789307	79859762
venituri din contracte de leasing	014	262971	264955
venituri din contracte de microfinanțare	015		
alte venituri din vânzări	016		
Costul vânzărilor, total	020	84558306	136982789
din care:			
valoarea contabilă a produselor și mărfurilor vândute	021	4260579	6217316
costul serviciilor prestate și lucrărilor executate terților	022	11048257	57522080
costuri aferente contractelor de construcție	023	69216874	73210797
costuri aferente contractelor de leasing	024	32596	32596
costuri aferente contractelor de microfinanțare	025		
alte costuri aferente vânzărilor	026		
Profit brut (pierdere brută) (rd.010 - rd.020)	030	4855402	11290971
Alte venituri din activitatea operațională	040	246073	171930
Cheltuieli de distribuire	050		
Cheltuieli administrative	060	3539763	4422640
Alte cheltuieli din activitatea operațională	070	335285	326160
Rezultatul din activitatea operațională: profit (pierdere) (rd.030 + rd.040 - rd.050 - rd.060 - rd.070)	080	1226427	6714101

Venituri financiare, total	090	259	326
din care:	091		
venituri din interese de participare			
inclusiv: veniturile obținute de la părțile afiliate	092		
venituri din dobânzi	093		
inclusiv: veniturile obținute de la părțile afiliate	094		
venituri din alte investiții financiare pe termen lung	095		
inclusiv: veniturile obținute de la părțile afiliate	096		
venituri aferente ajustărilor de valoare privind investițiile financiare pe termen lung și curente	097		
venituri din ieșirea investițiilor financiare	098		
venituri aferente diferențelor de curs valutar și de sumă	099	259	326
Cheltuieli financiare, total	100	49	1042
din care:	101		
cheltuieli privind dobânzile			
inclusiv: cheltuielile aferente părților afiliate	102		
cheltuieli aferente ajustărilor de valoare privind investițiile financiare pe termen lung și curente	103		
cheltuieli aferente ieșirii investițiilor financiare	104		
cheltuieli aferente diferențelor de curs valutar și de sumă	105		
Rezultatul: profit (pierdere) financiar(ă) (rd.090 - rd.100)	110	210	-716
Venituri cu active imobilizate și excepționale	120		838928
Cheltuieli cu active imobilizate și excepționale	130		209198
Rezultatul din operațiuni cu active imobilizate și excepționale: profit (pierdere) (rd.120 - rd.130)	140		629730
Rezultatul din alte activități: profit (pierdere) (rd.110 + rd.140)	150	210	629014
Profit (pierdere) pînă la impozitare (rd.080 + rd.150)	160	1226637	7343115
Cheltuieli privind impozitul pe venit	170	403172	978299
Profit net (pierdere netă) al perioadei de gestiune (rd.160 - rd.170)	180	823465	6364816

SITUAȚIA MODIFICĂRILOR CAPITALULUI PROPRIU

de la pînă la

Anexa 3

Nr. d/o	Indicatori	Cod rd	Sold la începutul perioadei de gestiune	Majorări	Diminuări	Sold la sfîrșitul perioadei de gestiune
1	2	3	4	5	6	7
I.	Capital social și neînregistrat					
	1. Capital social	010	42389960			42389960
	2. Capital nevărsat	020	()	()	()	()
	3. Capital neînregistrat	030				
	4. Capital retras	040	()	()	()	()
	5. Patrimoniul primit de la stat cu drept de proprietate	050				
	Total capital social și neînregistrat (rd.010 + rd.020 + rd.030 + rd.040 + rd.050)	060	42389960			42389960
II.	Prime de capital	070	1335036			1335036
III.	Rezerve					
	1. Capital de rezervă	080	83140	74112		157252
	2. Rezerve statutare	090	634262	296448	8235	922475
	3. Alte rezerve	100	32872	41173	32353	41692
	Total rezerve (rd.080 + rd.090 + rd.100)	110	750274	411733	40588	1121419
	Profit (pierdere)					
	1. Corecții ale rezultatelor anilor precedenți	120	X	28585	6698	21887

IV.	2. Profit nerepartizat (pierdere neacoperită) al anilor precedenți	130	-9839508		850671	-10690179
	3. Profit net (pierdere netă) al perioadei de gestiune	140	X	6364816		6364816
	4. Profit utilizat al perioadei de gestiune	150	X	()	()	()
	Total profit (pierdere) (rd.120 + rd.130 + rd.140 + rd.150)	160	-9839508	6393401	857369	-4303476
V.	Rezerve din reevaluare	170	17139083		548550	16590533
VI.	Alte elemente de capital propriu	180				
	Total capital propriu (rd.060 + rd.070 + rd.110 + rd.160 + rd.170 + rd.180)	190	51774845	6805134	1446507	57133472

SITUAȚIA FLUXURILOR DE NUMERAR

de la pînă la

Anexa 4

Indicatori	Cod rd	Perioada de gestiune	
		precedentă	curentă
1	2	3	4
Fluxuri de numerar din activitatea operațională			
Încasări din vânzări	010	105597467	164306198
Plăți pentru stocuri și servicii procurate	020	77349486	127730744
Plăți către angajați și organe de asigurare socială și medicală	030	18618102	23774834
Dobînzi plătite	040	19490	22005
Plata impozitului pe venit	050	253000	433172
Alte încasări	060	5684072	2142444
Alte plăți	070	12930963	8961314
Fluxul net de numerar din activitatea operațională (rd.010 - rd.020 - rd.030 - rd.040 - rd.050 + rd.060 - rd.070)	080	2110498	5526573
Fluxuri de numerar din activitatea de investiții			
Încasări din vânzarea activelor imobilizate	090		
Plăți aferente intrărilor de active imobilizate	100		
Dobînzi încasate	110		
Dividende încasate	120		
inclusiv: dividende încasate din străinătate	121		
Alte încasări (plăți)	130		
Fluxul net de numerar din activitatea de investiții (rd.090 - rd.100 + rd.110 + rd.120 ± rd.130)	140		
Fluxuri de numerar din activitatea financiară			
Încasări sub formă de credite și împrumuturi	150	2411060	4160547
Plăți aferente rambursării creditelor și împrumuturilor	160	2411060	4160547
Dividende plătite	170	118436	408192
inclusiv: dividende plătite nerezidenților	171		
Încasări din operațiuni de capital	180		
Alte încasări (plăți)	190	-6615	-107608
Fluxul net de numerar din activitatea financiară (rd.150 - rd.160 - rd.170 + rd.180 ± rd.190)	200	-125051	-515800
Fluxul net de numerar total (± rd.080 ± rd.140 ± rd.200)	210	1985447	5010773
Diferențe de curs valutar favorabile (nefavorabile)	220	-31	-488
Sold de numerar la începutul perioadei de gestiune	230	1824567	3809983
Sold de numerar la sfârșitul perioadei de gestiune (± rd.210 ± rd.220 + rd.230)	240	3809983	8820268

SITUAȚIILE FINANCIARE

pentru perioada 01.01.2021 - 31.12.2021

Entitatea: DRUMURI-CRIULENI S.A.

Cod CUIÎO: 3466851

Cod IDNO: 1003600095963

Sediul:

MD:

Raionul(municipiul): 348, DDF CRIULENI

Cod CUATM: 3101, OR.CRIULENI

Strada: Stepelor nr.1/D

Activitatea principală: F4211, Lucrari de constructii a drumurilor si autostrazilor

Forma de proprietate: 20, Proprietatea mixtă (publică și privată) fără participare străină

Forma organizatorico-juridică: 500, Societățile pe acțiuni

Date de contact:

Telefon: +37324824018

WEB: www.drumcriuleni.md

E-mail: contabil123@mail.ru

Numele și coordonatele al contabilului-șef: DI (dna) Psenescu Sergiu Tel. 60102204

Numărul mediu al salariaților în perioada de gestiune: 184 persoane.

Persoanele responsabile de semnarea situațiilor financiare* director Popov Alexandru

Unitatea de măsură: leu

BILANȚUL

la 31.12.2021

Anexa 1

Nr. cpt.	Indicatori	Cod rd.	Sold la	
			Începutul perioadei de gestiune	Sfârșitul perioadei de gestiune
1	2	3	4	5
	ACTIV			
	ACTIVE IMOBILIZATE			
	I. Imobilizări necorporale			
	1. Imobilizări necorporale în curs de execuție	010		
	2. Imobilizări necorporale în exploatare, total	020	6857	8965
	din care:			
		021		
	2.1. concesiuni, licențe și mărci			
	2.2. drepturi de autor și titluri de protecție	022		
	2.3. programe informatice	023	6809	3159
	2.4. alte imobilizări necorporale	024	48	5806
	3. Fond comercial	030		
	4. Avansuri acordate pentru imobilizări necorporale	040		
	Total imobilizări necorporale (rd.010 + rd.020 + rd.030 + rd.040)	050	6857	8965
	II. Imobilizări corporale			
	1. Imobilizări corporale în curs de execuție	060		583333
	2. Terenuri	070	5625653	5625653
	3. Mijloace fixe, total	080	37503005	38986786
	din care:			
		081	13200209	12643738
	3.1. clădiri			
	3.2. construcții speciale	082	4021811	3869003
	3.3. mașini, utilaje și instalații tehnice	083	13068281	12670903
	3.4. mijloace de transport	084	7195111	9796810

A.

3.5. inventar și mobilier	085	7860	
3.6. alte mijloace fixe	086	9733	6332
4. Resurse minerale	090		
5. Active biologice imobilizate	100		
6. Investiții imobiliare	110		
7. Avansuri acordate pentru imobilizări corporale	120		
Total imobilizări corporale (rd.060 + rd.070 + rd.080 + rd.090 + rd.100 + rd.110 + rd.120)	130	43128658	45195772
III. Investiții financiare pe termen lung			
1. Investiții financiare pe termen lung în părți neafiliate	140		
2. Investiții financiare pe termen lung în părți afiliate, total	150		
din care:			
	151		
2.1. acțiuni și cote de participație deținute în părțile afiliate			
2.2 împrumuturi acordate părților afiliate	152		
2.3 împrumuturi acordate aferente intereselor de participare	153		
2.4 alte investiții financiare	154		
Total investiții financiare pe termen lung (rd.140 + rd.150)	160		
IV. Creanțe pe termen lung și alte active imobilizate			
1. Creanțe comerciale pe termen lung	170		
2. Creanțe ale părților afiliate pe termen lung	180		
inclusiv: creanțe aferente intereselor de participare	181		
3. Alte creanțe pe termen lung	190		
4. Cheltuieli anticipate pe termen lung	200		
5. Alte active imobilizate	210		
Total creanțe pe termen lung și alte active imobilizate (rd.170 + rd.180 + rd.190 + rd.200 + rd.210)	220		
TOTAL ACTIVE IMOBILIZATE (rd.050 + rd.130 + rd.160 + rd.220)	230	43135515	45204737
ACTIVE CIRCULANTE			
I. Stocuri			
1. Materiale și obiecte de mică valoare și scurtă durată	240	8778913	8946595
2. Active biologice circulante	250		
3. Producția în curs de execuție	260		1678678
4. Produse și mărfuri	270		
5. Avansuri acordate pentru stocuri	280	279638	5379486
Total stocuri (rd.240 + rd.250 + rd.260 + rd.270 + rd.280)	290	9058551	16004759
II. Creanțe curente și alte active circulante			
1. Creanțe comerciale curente	300	4702690	7421666
2. Creanțe ale părților afiliate curente	310	982695	6960937
inclusiv: creanțe aferente intereselor de participare	311		
3. Creanțe ale bugetului	320	128849	195261
4. Creanțele ale personalului	330	76077	
5. Alte creanțe curente	340	4237032	4512524
6. Cheltuieli anticipate curente	350	94221	104446
7. Alte active circulante	360	816903	839084
Total creanțe curente și alte active circulante (rd.300 + rd.310 + rd.320 + rd.330 + rd.340 + rd.350 + rd.360)	370	11038467	20033918
III. Investiții financiare curente			
1. Investiții financiare curente în părți neafiliate	380		
2. Investiții financiare curente în părți afiliate, total	390		
din care:			
	391		
2.1. acțiuni și cote de participație deținute în părțile afiliate			
2.2. împrumuturi acordate părților afiliate	392		
2.3. împrumuturi acordate aferente intereselor de participare	393		

B.

	2.4. alte investiții financiare în părți afiliate	394		
	Total investiții financiare curente (rd.380 + rd.390)	400		
	IV. Numerar și documente bănești	410	8820268	8557714
	TOTAL ACTIVE CIRCULANTE (rd.290 + rd.370 + rd.400 + rd.410)	420	28917286	44596391
	TOTAL ACTIVE (rd.230 + rd.420)	430	72052801	89801128
	P A S I V			
	CAPITAL PROPRIU			
	I. Capital social și neînregistrat			
	1. Capital social	440	42389960	42389960
	2. Capital nevărsat	450	()	()
	3. Capital neînregistrat	460		
	4. Capital retras	470	()	()
	5. Patrimoniul primit de la stat cu drept de proprietate	480		
	Total capital social și neînregistrat (rd.440 + rd.450 + rd.460 + rd.470 + rd.480)	490	42389960	42389960
	II. Prime de capital	500	1335036	1335036
	III. Rezerve			
	1. Capital de rezervă	510	157252	157252
	2. Rezerve statutare	520	922475	922475
	3. Alte rezerve	530	41692	39260
	Total rezerve (rd.510 + rd.520 + rd.530)	540	1121419	1118987
	IV. Profit (pierdere)			
	1. Corecții ale rezultatelor anilor precedenți	550	X	21476
	2. Profit nerepartizat (pierdere neacoperită) al anilor precedenți	560	-4303476	-4404953
	3. Profit net (pierdere netă) al perioadei de gestiune	570	X	637334
	4. Profit utilizat al perioadei de gestiune	580	X	()
	Total profit (pierdere) (rd.550 + rd.560 + rd.570 + rd.580)	590	-4303476	-3746143
	V. Rezerve din reevaluare	600	16590533	16590533
	VI. Alte elemente de capital propriu	610		
	TOTAL CAPITAL PROPRIU (rd.490 + rd.500 + rd.540 + rd.590 + rd.600 + rd.610)	620	57133472	57688373
	DATORII PE TERMEN LUNG			
	1. Credite bancare pe termen lung	630		
	2. Împrumuturi pe termen lung	640		
	din care:			
	2.1. împrumuturi din emisiunea de obligațiuni	641		
	inclusiv: împrumuturi din emisiunea de obligațiuni convertibile	642		
	2.2. alte împrumuturi pe termen lung	643		
	3. Datorii comerciale pe termen lung	650		
	4. Datorii față de părțile afiliate pe termen lung	660		
	inclusiv: datorii aferente intereselor de participare	661		
	5. Avansuri primite pe termen lung	670		
	6. Venituri anticipate pe termen lung	680		
	7. Alte datorii pe termen lung	690	5625653	5625653
	TOTAL DATORII PE TERMEN LUNG (rd.630 + rd.640 + rd.650 + rd.660 + rd.670 + rd.680 + rd.690)	700	5625653	5625653
	DATORII CURENTE			
	1. Credite bancare pe termen scurt	710		1500000
	2. Împrumuturi pe termen scurt, total	720		

	din care:			
	2.1. împrumuturi din emisiunea de obligațiuni	721		
	inclusiv: împrumuturi din emisiunea de obligațiuni convertibile	722		
	2.2. alte împrumuturi pe termen scurt	723		
	3. Datorii comerciale curente	730	1782439	14031892
E.	4. Datorii față de părțile afiliate curente	740		
	inclusiv: datorii aferente intereselor de participare	741		
	5. Avansuri primite curente	750	57458	49335
	6. Datorii față de personal	760	1902355	2016920
	7. Datorii privind asigurările sociale și medicale	770	470685	434471
	8. Datorii față de buget	780	1143331	2716594
	9. Datorii față de proprietari	790	11381	11381
	10. Venituri anticipate curente	800		
	11. Alte datorii curente	810	3926027	5726509
	TOTAL DATORII CURENTE (rd.710 + rd.720 + rd.730 + rd.740 + rd.750 + rd.760 + rd.770 + rd.780 + rd.790 + rd.800 + rd.810)	820	9293676	26487102
	PROVIZIOANE			
	1. Provizioane pentru beneficiile angajaților	830		
	2. Provizioane pentru garanții acordate cumpărătorilor/clientilor	840		
	3. Provizioane pentru impozite	850		
	4. Alte provizioane	860		
	TOTAL PROVIZIOANE (rd.830 + rd.840 + rd.850 + rd.860)	870		
F.	TOTAL PASIVE (rd.620 + rd.700 + rd.820 + rd.870)	880	72052801	89801128

SITUAȚIA DE PROFIT ȘI PIERDERE

de la 01.01.2021 până la 31.12.2021

Anexa 2

Indicatori	Cod rd.	Perioada de gestiune	
		precedenta	curenta
1	2	3	4
Venituri din vânzări, total	010	148273760	127791222
din care:			
venituri din vânzarea produselor și mărfurilor	011	10207976	4369200
venituri din prestarea serviciilor și executarea lucrărilor	012	57941067	35579395
venituri din contracte de construcție	013	79859762	87509002
venituri din contracte de leasing	014	264955	333625
venituri din contracte de microfinanțare	015		
alte venituri din vânzări	016		
Costul vânzărilor, total	020	136982789	121844164
din care:			
valoarea contabilă a produselor și mărfurilor vândute	021	6217316	2319047
costul serviciilor prestate și lucrărilor executate terților	022	57522080	35293484
costuri aferente contractelor de construcție	023	73210797	84188985
costuri aferente contractelor de leasing	024	32596	42648
costuri aferente contractelor de microfinanțare	025		
alte costuri aferente vânzărilor	026		
Profit brut (pierdere brută) (rd.010 - rd.020)	030	11290971	5947058
Alte venituri din activitatea operațională	040	171930	190821
Cheltuieli de distribuire	050		
Cheltuieli administrative	060	4422640	4727419
Alte cheltuieli din activitatea operațională	070	326160	449575
Rezultatul din activitatea operațională: profit (pierdere) (rd.030 + rd.040 - rd.050 - rd.060 - rd.070)	080	6714101	960885

Venituri financiare, total	090	326	4118
din care:	091		
venituri din interese de participare			
inclusiv: veniturile obținute de la părțile afiliate	092		
venituri din dobânzi	093		
inclusiv: veniturile obținute de la părțile afiliate	094		
venituri din alte investiții financiare pe termen lung	095		
inclusiv: veniturile obținute de la părțile afiliate	096		
venituri aferente ajustărilor de valoare privind investițiile financiare pe termen lung și curente	097		
venituri din ieșirea investițiilor financiare	098		
venituri aferente diferențelor de curs valutar și de sumă	099	326	4118
Cheltuieli financiare, total	100	1042	345
din care:	101		
cheltuieli privind dobânzile			
inclusiv: cheltuielile aferente părților afiliate	102		
cheltuieli aferente ajustărilor de valoare privind investițiile financiare pe termen lung și curente	103		
cheltuieli aferente ieșirii investițiilor financiare	104		
cheltuieli aferente diferențelor de curs valutar și de sumă	105		
Rezultatul: profit (pierdere) financiar(ă) (rd.090 - rd.100)	110	-716	3773
Venituri cu active imobilizate și excepționale	120	838928	
Cheltuieli cu active imobilizate și excepționale	130	209198	1500
Rezultatul din operațiuni cu active imobilizate și excepționale: profit (pierdere) (rd.120 - rd.130)	140	629730	-1500
Rezultatul din alte activități: profit (pierdere) (rd.110 + rd.140)	150	629014	2273
Profit (pierdere) pînă la impozitare (rd.080 + rd.150)	160	7343115	963158
Cheltuieli privind impozitul pe venit	170	978299	325824
Profit net (pierdere netă) al perioadei de gestiune (rd.160 - rd.170)	180	6364816	637334

SITUAȚIA MODIFICĂRILOR CAPITALULUI PROPRIU

de la 01.01.2021 pînă la 31.12.2021

Anexa 3

Nr. d/o	Indicatori	Cod rd	Sold la începutul perioadei de gestiune	Majorări	Diminuări	Sold la sfîrșitul perioadei de gestiune
1	2	3	4	5	6	7
	Capital social și neînregistrat					
	1. Capital social	010	42389960			42389960
	2. Capital nevărsat	020	()	()	()	()
	3. Capital neînregistrat	030				
	4. Capital retras	040	()	()	()	()
	5. Patrimoniul primit de la stat cu drept de proprietate	050				
	Total capital social și neînregistrat (rd.010 + rd.020 + rd.030 + rd.040 + rd.050)	060	42389960			42389960
II.	Prime de capital	070	1335036			1335036
	Rezerve			- -		
	1. Capital de rezervă	080	157252			157252
	2. Rezerve statutare	090	922475			922475
	3. Alte rezerve	100	41692		2432	39260
	Total rezerve (rd.080 + rd.090 + rd.100)	110	1121419		2432	1118987
	Profit (pierdere)					
	1. Corecții ale rezultatelor anilor precedenți	120	X	21917	441	21476

IV.	2. Profit nerepartizat (pierdere neacoperită) al anilor precedenți	130	-4303476		101477	-4404953
	3. Profit net (pierdere netă) al perioadei de gestiune	140	X	637334		637334
	4. Profit utilizat al perioadei de gestiune	150	X	()	()	()
	Total profit (pierdere) (rd.120 + rd.130 + rd.140 + rd.150)	160	-4303476	659251	101918	-3746143
V.	Rezerve din reevaluare	170	16590533			16590533
VI.	Alte elemente de capital propriu	180				
	Total capital propriu (rd.060 + rd.070 + rd.110 + rd.160 + rd.170 + rd.180)	190	57133472	659251	104350	57688373


SITUAȚIA FLUXURILOR DE NUMERAR

de la 01.01.2021 până la 31.12.2021

Anexa 4

Indicatori	Cod rd	Perioada de gestiune	
		precedentă	curentă
1	2	3	4
Fluxuri de numerar din activitatea operațională			
Încasări din vânzări	010	164306198	139309138
Plăți pentru stocuri și servicii procurate	020	127730744	108730558
Plăți către angajați și organe de asigurare socială și medicală	030	23774834	28372023
Dobânzi plătite	040	22005	177665
Plata impozitului pe venit	050	433172	1048299
Alte încasări	060	2142444	5245082
Alte plăți	070	8961314	7863264
Fluxul net de numerar din activitatea operațională (rd.010 - rd.020 - rd.030 - rd.040 - rd.050 + rd.060 - rd.070)	080	5526573	-1637589
Fluxuri de numerar din activitatea de investiții			
Încasări din vânzarea activelor imobilizate	090		
Plăți aferente intrărilor de active imobilizate	100		
Dobânzi încasate	110		
Dividende încasate	120		
inclusiv: dividende încasate din străinătate	121		
Alte încasări (plăți)	130		
Fluxul net de numerar din activitatea de investiții (rd.090 - rd.100 + rd.110 + rd.120 ± rd.130)	140		
Fluxuri de numerar din activitatea financiară			
Încasări sub formă de credite și împrumuturi	150	4160547	6036831
Plăți aferente rambursării creditelor și împrumuturilor	160	4160547	4536831
Dividende plătite	170	408192	
inclusiv: dividende plătite nerezidenților	171		
Încasări din operațiuni de capital	180		
Alte încasări (plăți)	190	-107608	-122782
Fluxul net de numerar din activitatea financiară (rd.150 - rd.160 - rd.170 + rd.180 ± rd.190)	200	-515800	1377218
Fluxul net de numerar total (± rd.080 ± rd.140 ± rd.200)	210	5010773	-260371
Diferențe de curs valutar favorabile (nefavorabile)	220	-488	-2183
Sold de numerar la începutul perioadei de gestiune	230	3809983	8820268
Sold de numerar la sfârșitul perioadei de gestiune (± rd.210 ± rd.220 + rd.230)	240	8820268	8557714

Documente atașate - Notă explicativă (fișierul pdf)



Dir. Sec. SFC

2/200V

Popov Alexandru
Penescu Sergiu

SITUAȚIILE FINANCIARE

Anexe la SNC
 "Prezentarea situațiilor financiare"
 Aprobate de Ministerul Finanțelor
 al Republicii Moldova

pentru perioada 01.01.2019 - 31.12.2019

BIROUL NAȚIONAL DE STATISTICĂ

Entitatea: DRUMURI-CRIULENI S.A.
 Sediul: OR.CRIULENI, STR.STEPELOR NR.5
 Raionul(municipiul): 348, DDF CRIULENI
 Satul(comuna):
 Strada: OR.CRIULENI, STR.STEPELOR NR.5
 Cod postal: 4801
 Cod CUATM: 3101, OR.CRIULENI
 Activitatea principală: F4211, Lucrari de constructii a drumurilor si autostrazilor
 Forma proprietate: 20, Proprietatea mixtă (publică și privată) fără participare străină
 Forma organizatorico-juridica: 500, Societățile pe acțiuni
 Cod CUIÎO: 3466851
 Codul fiscal: 1003600095963
 WEB:
 Numele și coordonatele al contabilului-sef: Grajdian Alexei
 Telefon: +37324824018
 Numărul mediu scriptic al personalului în perioada precedentă: 189 persoane.

Unitatea de masura: leu

Notă informativă privind veniturile și cheltuielile clasificate după natură

Anexa 8

Indicator	Cod rd.	Perioada de gestiune	
		precedenta	curenta
1	2	3	4
Venituri din vânzari	010	130097544	89413708
Alte venituri din activitatea operationala	020	4713961	246073
Venituri din alte activitati	030		259
Total venituri (rd.010 + rd.020 + rd.030)	040	134811505	89660040
Variatia stocurilor	050		-1984646
Costul vanzarilor marfurilor vandute	060	11156394	133245
Cheltuieli privind stocurile	070	62087403	62830572
Cheltuieli cu personalul privind remunerarea muncii	080	18509200	17929644
Contributii de asigurari sociale de stat obligatorii si prime de asigurare obligatone de asistenta medicala	090	4838564	4003700
Cheltuieli cu amortizarea si deprecierea activelor imobilizate	100	4288990	4095729
Alte cheltuieli	110	28806222	1425110
Cheltuieli din alte activitati	120	4676999	49
Total cheltuieli (rd.050 + rd.060 + rd.070 + rd.080 + rd.090 + rd.100 + rd.110 + rd.120)	130	134363772	88433403
Profit (pierdere) pina la impozitare (rd.040 - rd.130)	140	447733	1226637
Cheltuieli privind impozitul pe venit	150	208998	403172
Profit (pierdere) net al perioadei de gestiune (rd.140 - rd.150)	160	238735	823465

BILANȚULla 31.12.2019

Anexa 1

Nr. cpt.	ACTIV	Cod rd.	Sold la	
			Inceputul perioadei de gestiune	Sfirsitul perioadei de gestiune
1	2	3	4	5
	Active imobilizate			
	Imobilizari necorporale	010	12929	9813
	Imobilizari corporale in curs de executie	020		78367
	Terenuri	030	5625653	5625653
	Mijloace fixe	040	42863365	39207996
	Resurse minerale	050		
	Active biologice imobilizate	060		
1.	Investitii financiare pe termen lung in parti neafiliate	070		
	Investitii financiare pe termen lung in parti afiliate	080		
	Investitii imobiliare	090		
	Creante pe termen lung	100		
	Avansuri acordate pe termen lung	110		
	Alte active imobilizate	120		
	Total active imobilizate (rd.010 + rd.020 + rd.030 + rd.040 + rd.050 + rd.060 + rd.070 + rd.080 + rd.090 + rd.100 + rd.110 + rd.120)	130	48501947	44921829
	Active circulante			
	Materiale	140	6711302	7994253
	Active biologice circulante	150		
	Obiecte de mica valoare si scurta durata	160	190457	214113
	Productia in curs de executie si produse	170		1984646
	Marfuri	180		
	Creante comerciale	190	6618062	2055553
	Creante ale partilor afiliate	200	4436894	361303
	Avansuri acordate curente	210	927479	458942
	Creante ale bugetului	220	53526	1362357
2.	Creante ale personalului	230	103203	34640
	Alte creante curente	240	70929	876241
	Numerar in casierie si la conturi curente	250	1824567	3809983
	Alte elemente de numerar	260		
	Investitii financiare curente in parti neafiliate	270		
	Investitii financiare curente in parti afiliate	280		
	Alte active circulante	290	1032489	994014
	Total active circulante (rd.140 + rd.150 + rd.160 + rd.170 + rd.180 + rd.190 + rd.200 + rd.210 + rd.220 + rd.230 + rd.240 + rd.250 + rd.260 + rd.270 + rd.280 + rd.290)	300	21968908	20146045
	Total active (rd.130 + rd.300)	310	70470855	65067874
3.	Capital propriu			

Nr. cpt.	ACTIV	Cod rd.	Sold la	
			Inceputul perioadei de gestiune	Sfirsitul perioadei de gestiune
1	2	3	4	5
	Capital social si suplimentar	320	43724996	43724996
	Rezerve	330	655153	750274
	Corectii ale rezultatelor anilor precedenti	340	x	27236
	Profit nerepartizat (pierdere neacoperta) al anilor precedenti	350	-10402111	-10690209
	Profit net (pierdere neta) al perioadei de gestiune	360	x	823465
	Profit utilizat al perioadei de gestiune	370	x	
	Alte elemente de capital propnu	380	22764736	17139083
	Total capital propriu (rd.320 + rd.330 + rd.340 + rd.350 + rd.360 - rd.370 + rd.380)	390	56742774	51774845
	Datorii pe termen lung			
	Credite bancare pe termen lung	400		
	Imprumuturi pe termen lung	410		
	Datorii pe termen lung privind leasingul financiar	420		
	Alte datorii pe termen lung	430		5625653
	Total datorii pe termen lung (rd.400 + rd.410 + rd.420 + rd.430)	440		5625653
	Datorii curente			
	Credite bancare pe termen scurt	450		
	Imprumuturi pe termen scurt	460		
	Datorii comerciale	470	8836983	5102772
	Datorii fata de partile afiliate	480		
	Avansuri primite curente	490	6168	8200
	Datorii fata de personal	500	2327098	1179819
	Datorii privind asigurarile sociale si medicale	510	545597	278307
	Datorii fata de buget	520	545051	492021
	Venituri anticipate curente	530		
	Datorii fata de proprietari	540	6970	7840
	Finantari si incasari cu destinatie speciala curente	550		
	Provizioane curente	560		
	Alte datorii curente	570	1460214	598417
	Total datorii curente (rd.450 + rd.460 + rd.470 + rd.480 + rd.490 + rd.500 + rd.510 + rd.520 + rd.530 + rd.540 + rd.550 + rd.560 + rd.570)	580	13728081	7667376
	Total pasive (rd.390 + rd.440 + rd.580)	590	70470855	65067874

SITUATIA DE PROFIT SI PIERDERE

de la pina la

Anexa 2

Indicatori	Cod rd.	Perioada de gestiune	
		precedenta	curenta
1	2	3	4
Venituri din vinzari	010	130097544	89413708

Indicatori	Cod rd.	Perioada de gestiune	
		precedenta	curenta
1	2	3	4
Costul vinzarilor	020	126026764	84558306
Profit brut (pierdere bruta) (rd.010 - rd.020)	030	4070780	4855402
Alte venituri din activitatea operationala	040	4713961	246073
Cheltuieli de distribuire	050		
Cheltuieli administrative	060	3448152	3539763
Alte cheltuieli din activitatea operationala	070	4863983	335285
Rezultatul din activitatea operationala: profit (pierdere) (rd.030 + rd.040 - rd.050 - rd.060 - rd.070)	080	472606	1226427
Rezultatul din alte activitati: profit (pierdere)	090	-24873	210
Profit (pierdere) pina la impozitare (rd.080 + rd.090)	100	447733	1226637
Cheltuieli privind impozitul pe venit	110	208998	403172
Profit net (pierdere neta) al perioadei de gestiune (rd.100 - rd.110)	120	238735	823465

SITUATIA MODIFICARILOR CAPITALULUI PROPRIU

de la pina la

Anexa 3

Nr. d/o	Indicatori	Cod rd	Sold la inceputul perioadei de gestiune	Majorari	Diminuari	Sold la sfirsitul perioadei de gestiune
1	2	3	4	5	6	7
	Capital social si suplimentar					
	Capital social	010	42389960			42389960
	Capital suplimentar	020	1335036			1335036
1	Capital nevarsat	030	()	()	()	()
	Capital neinregistrat	040				
	Capital retras	050	()	()	()	()
	Total capital social si suplimentar (rd.010 + rd.020 + rd.030 + rd.040 + rd.050)	060	43724996			43724996
	Rezerve					
	Capital de rezerva	070	83140			83140
2	Rezerve statutare	080	550705	95494	11937	634262
	Alte rezerve	090	21308	23874	12310	32872
	Total rezerve (rd.070 + rd.080 + rd.090)	100	655153	119368	24247	750274
3	Profit nerepartizat (pierdere neacoperita)					
	Corectii ale rezultatelor anilor precedenti	110	X	65090	37854	27236
	Profit nerepartizat (pierdere neacoperita) al anilor precedenti	120	-10402111		288098	-10690209
	Profit net (pierdere neta) al perioadei de gestiune	130	X	823465		823465
	Profit utilizat al perioadei de gestiune	140	X			
	Rezultatul din tranzitia la noile reglementari contabile	150				

Nr. d/o	Indicatori	Cod rd	Sold la începutul perioadei de gestiune	Majorari	Diminuari	Sold la sfîrșitul perioadei de gestiune
1	2	3	4	5	6	7
	Total profit nerepartizat (pierdere neacoperita) (rd.110 + rd.120 + rd.130 - rd.140 + rd.150)	160	-10402111	888555	325952	-9839508
4	Alte elemente de capital propriu, din care	170	22764736		5625653	17139083
	Diferente din reevaluare	171				
	Subvenții entităților cu proprietate publică	172				
	Total capital propriu (rd.060 + rd.100 + rd.160 + rd.170)	180	56742774	1007923	5975852	51774845

SITUATIA FLUXURILOR DE NUMERAR

de la pînă la

Anexa 4

Indicatori	Cod rd	Perioada de gestiune	
		precedenta	curenta
1	2	3	4
Fluxuri de numerar din activitatea operationala			
Incasari din vanzari	010	131726700	105597467
Plati pentru stocuri si servicii procurate	020	107905843	77349486
Plati catre angajati si organe de asigurare sociala si medicala	030	24591187	18618102
Dobinzi platite	040		19490
Plata impozitului pe venit	050	240000	253000
Alte incasari	060	317718	5684072
Alte plati	070	431423	12930963
Fluxul net de numerar din activitatea operationala (rd.010 - rd.020 - rd.030 - rd.040 - rd.050 + rd.060 - rd.070)	080	-1124035	2110498
Fluxuri de numerar din activitatea de investitii			
Incasari din vanzarea activelor imobilizate	090		
Plati aferente intrarilor de active imobilizate	100		
Dobinzi incasate	110		
Dividende incasate	120		
Alte incasari (plati)	130		
Fluxul net de numerar din activitatea de investitii (rd.090 - rd.100 + rd.110 + rd.120 ± rd.130)	140		
Fluxuri de numerar din activitatea financiara			
Incasari sub forma de credite si imprumuturi	150		2411060
Plati aferente rambursarii creditelor si imprumuturilor	160		2411060
Dividende platite	170		118436
Incasari din operatiuni de capital	180		
Alte incasari (plati)	190		-6615
Fluxul net de numerar din activitatea financiara (rd.150 - rd.160 - rd.170 + rd.180 ± rd.190)	200		-125051

Indicatori	Cod rd	Perioada de gestiune	
		precedenta	curenta
1	2	3	4
Fluxul net de numerar total (\pm rd.080 \pm rd.140 \pm rd.200)	210	-1124035	1985447
Diferente de curs valutar favorabile (nefavorabile)	220	-3353	-31
Sold de numerar la inceputul perioadei de gestiune	230	2951955	1824567
Sold de numerar la sfirsitul perioadei de gestiune (\pm rd.210 \pm rd.220 + rd.230)	240	1824567	3809983

Date generale

Anexa 6

- Certificat de inregistrare a entitatii, eliberat de Camera Inregistrari de Stat.
Numar de inregistrare 1003600095963 Data inregistrarii 14.04.1998 Seria MD Numar 6399
- Capital social inregistrat de Camera Inregistrari de Stat:
data 01.01.2013, suma 43724996 lei, inclusiv:
 - cota statului 42389960 lei,
 - cota detinatorilor a cel puțin 20% Increase 363270 lei.
 Modificari ulterioare:
 - 31.12.2014, suma 40658840 lei, inclusiv cota statului lei,
 - 29.07.2015, suma 42389960 lei, inclusiv cota statului lei.
- Entitatile, activitatea carora necesita licenta, indica:
Licenta in vigoare:

Nr. Ord.	Numar	Data eliberarii	Termen de valabilitate	Tipul de activitate	Organul care a eliberat licenta
1	35013	06.07.2010	05.07.2020	63031	

- Numarul mediu scriptic al personalului in perioada de gestiune 186 persoane, inclusiv pe categorii:
 - personal administrativ persoane,
 - muncitori persoane.
- Numarul personalului la 31 decembrie 2019 189 persoane.
- Remunerarea personalului entitatii in perioada de gestiune 17929644 lei.
- Remunerarea membrilor organelor de administrare, de conducere si supraveghere si alte angajamente aparute sau asumate in legatura cu pensiile membrilor actuali sau ale fostilor membri ai acestor organe, pe categorii lei.
- Avansurile si creditele acordate membrilor organelor specificate la pct.7 lei, inclusiv rambursate lei.
- Valoarea activelor imobilizate si circulante, inregistrate in calitate de gaj
 - valoarea de gaj lei,
 - valoarea contabila lei.
- Numarul actiunilor ordinare la finele perioadei de gestiune 4238996 unitati.
- Profit net (pierdere neta) a perioadei de gestiune pentru o actiune ordinara:
 - profit lei,
 - pierdere lei.
- Dividende calculate pentru o actiune ordinara pentru perioada de gestiune:
 - platite lei,
 - planificate pentru plata lei.
- Valuta straina disponibila, recalculata in moneda nationala a Republicii Moldova – total 4160 lei, inclusiv (lei, denumirea si codul valutei):

Nr. Ord.	lei	denumirea	codul valutei
1	4160	978	978

- Numerar legat – total lei.
In rindurile, in care se inscriu sumele de gaj, in toate coloanele prin fractie se reflecta:
 - la numarator – valoarea de gaj;
 - la numitor – valoarea contabila

Anexa 9

NOTA INFORMATIVA privind relatiile cu nerezidentii

Tabelul 1

Creante, investitii financiare si datorii pe termen lung aferente fondatorilor nerezidenti

Indicatori	Cod rd./	Sold la inceputul perioadei de	Modificari in perioada de gestiune		Sold la sfirsitul perioadei de

Indicatori	cod cod tară rd.7	gestiune Sold la începutul perioadei de gestiune	Modificări în perioada de gestiune		Diferențe de curs valutar	gestiune Sold la sfârșitul perioadei de gestiune
			Intrări / majorări	Ieșiri / diminuări		
1	2	3	4	5	6	7
Creanțe și investiții financiare pe termen lung – total	010					
Creanțe comerciale, inclusiv pe țări:	020					
1	2	3	4	5	6	7
Avansuri acordate, inclusiv pe țări:	030					
1	2	3	4	5	6	7
Imprumuturi acordate și creanțe privind leasingul financiar, inclusiv pe țări:	040					
1	2	3	4	5	6	7
Alte creanțe și investiții financiare, inclusiv pe țări:	050					
1	2	3	4	5	6	7
Datorii pe termen lung – total	060					
Datorii comerciale, inclusiv pe țări:	070					
1	2	3	4	5	6	7
Avansuri primite, inclusiv pe țări:	080					
1	2	3	4	5	6	7
Credite bancare, imprumuturi și datorii privind leasingul financiar, inclusiv pe țări:	090					
1	2	3	4	5	6	7
Alte datorii, inclusiv pe țări:	100					

Rd.010= rd.020 + rd.030 + rd.040 + rd.050

Rd.060= rd.070 + rd.080 + rd.090 + rd.100

Col.7 = col.3+col.4-col.5±col.6

NOTA INFORMATIVA privind relațiile cu nerezidenții

Anexa 9

Tabelul 2

Creante, investiții financiare și datoriile pe termen lung aferente nerezidenților, cu excepția fondatorilor

Indicator	Cod rd./ cod țară	Sold la începutul perioadei de gestiune	Modificări în perioada de gestiune			Sold la sfârșitul perioadei de gestiune
			Intrări / majorări	Ieșiri / diminuanți	Diferențe de curs valutar	
1	2	3	4	5	6	7
Creante și investiții financiare pe termen lung – total	010					
Creante comerciale, inclusiv pe țări:	020					

1	2	3	4	5	6	7
Avansuri acordate, inclusiv pe țări:	030					

1	2	3	4	5	6	7
Împrumuturi acordate și creanțe privind leasingul financiar, inclusiv pe țări:	040					

1	2	3	4	5	6	7
Depozite, inclusiv pe țări:	050					

1	2	3	4	5	6	7
Alte creanțe și investiții financiare, inclusiv pe țări:	060					

1	2	3	4	5	6	7
Datoriile pe termen lung – total	070					
Datorii comerciale, inclusiv pe țări:	080					

1	2	3	4	5	6	7
Avansuri primite, inclusiv pe țări:	090					

1	2	3	4	5	6	7
Credite bancare, împrumuturi și datorii privind leasingul financiar, inclusiv pe țări:	100					

1	2	3	4	5	6	7
Alte datorii, inclusiv pe țări:	110					

Rd.010= rd.020 + rd.030 + rd.040 + rd.050 + rd.060

Rd.070= rd.080 + rd.090 + rd.100 + rd.110

Col.7 = col.3+col.4+col.5+col.6

NOTA INFORMATIVA privind relațiile cu nerezidenții

Tabelul 3

Creante, investiții financiare și datoriile curente aferente fondatorilor nerezidenți

Indicator	Cod rd./cod țara	Sold la începutul perioadei de gestiune		Modificări în perioada de gestiune				Sold la sfârșitul perioadei de gestiune	
		La care termenul de plată nu a sosit sau este expirat pînă la un an	Termenul expirat mai mult de un an	Total	Transferări din active și datorii pe termen lung în active și datorii curente	Ieșiri / diminuări	Diferențe de curs valutar	La care termenul de plată nu a sosit sau este expirat pînă la un an	Termenul expirat mai mult de un an
1	2	3	4	5	6	7	8	9	10
Creante și investiții financiare curente – total	010								
Creante comerciale, inclusiv pe țări:	020								

1	2	3	4	5	6	7	8	9	10
Avansuri acordate, inclusiv pe țări:	030								

1	2	3	4	5	6	7	8	9	10
Imprumutul acordate și creante privind leasingul financiar, inclusiv pe țări:	040								

1	2	3	4	5	6	7	8	9	10
Alte creante și investiții financiare, inclusiv pe țări:	050								

1	2	3	4	5	6	7	8	9	10
Datorii curente – total	060								
Datorii comerciale, inclusiv pe țări:	070								

1	2	3	4	5	6	7	8	9	10
Avansuri primite, inclusiv pe țări:	080								

1	2	3	4	5	6	7	8	9	10
Credite bancare, imprumutul și datorii privind leasingul financiar, inclusiv pe țări:	090								

1	2	3	4	5	6	7	8	9	10
Datorii privind dividendele calculate, inclusiv pe țări:	100								

1	2	3	4	5	6	7	8	9	10
Alte datorii, inclusiv pe țări:	110								

Rd.010= rd.020 + rd.030 + rd.040 + rd.050

Rd.060= rd.070 + rd.080 + rd.090 + rd.100 + rd.110

Col.(9+10) = col.(3+4) + col.5 - col.7 ± col.8

Anexa 9

NOTA INFORMATIVA privind relațiile cu nerezidenții

Tabelul 4

Creante, investiții financiare și datorii curente aferente nerezidenților, cu excepția fondatorilor

Indicatori	Cod rd./cod țară	Sold la începutul perioadei de gestiune		Modificări în perioada de gestiune				Sold la sfârșitul perioadei de gestiune	
		La care termenul de plată nu a sosit sau este expirat pînă la un an	Termenul expirat mai mult de un an	Total	Transferanți din active și datorii pe termen lung în active și datorii curente	Ieșiri / diminuări	Diferențe de curs valutar	La care termenul de plată nu a sosit sau este expirat pînă la un an	Termenul expirat mai mult de un an
1	2	3	4	5	6	7	8	9	10
Creante și investiții financiare curente – total	010								
Creante comerciale, inclusiv pe țări:	020								

1	2	3	4	5	6	7	8	9	10
Avansuri acordate, inclusiv pe țări:	030								

1	2	3	4	5	6	7	8	9	10
Imprumuturi acordate și creanțe privind leasingul financiar, inclusiv pe țări:	040								

1	2	3	4	5	6	7	8	9	10
Depozite, inclusiv pe țări:	050								

1	2	3	4	5	6	7	8	9	10
Alte creanțe și investiții financiare, inclusiv pe țări:	060								

1	2	3	4	5	6	7	8	9	10
1	2	3	4	5	6	7	8	9	10
Datorii curente - total	070								
Datorii comerciale, inclusiv pe țari:	080								
1	2	3	4	5	6	7	8	9	10
Avansuri primite, inclusiv pe țari:	090								
1	2	3	4	5	6	7	8	9	10
Credite bancare, împrumutul și datorii privind leasingul financiar, inclusiv pe țari:	100								
1	2	3	4	5	6	7	8	9	10
Alte datorii, inclusiv pe țari:	110								

Rd.010= rd.020 + rd.030 + rd.040 + rd.050 + rd.060

Rd.070= rd.080 + rd.090 + rd.100 + rd.110

Col.(9+10) = col.(3+4) + col.5 - col.7 ± col.8

Anexa 9

NOTA INFORMATIVA privind relațiile cu nerezidenții

Tabelul 5

Investiții financiare în străinătate și participarea nerezidenților în capitalul social

Indicatori	Cod rd./cod țara	Sold la începutul perioadei de gestiune	Intrări/ majorări	Ieșiri/ diminuări	Sold la sfârșitul perioadei de gestiune
1	2	3	4	5	6
Investiții financiare	010				
Cote de participare și acțiuni de până la 10% inclusiv, în capitalul social al entităților nerezidente, inclusiv pe țari:	020				
1	2	3	4	5	6
Cote de participare și acțiuni de peste 10% în capitalul social al entităților nerezidente, inclusiv pe țari:	030				
1	2	3	4	5	6
Capital social	040				
Cote de participare și acțiuni de până la 10% inclusiv, inclusiv pe țari:	050				

1	2	3	4	5	6
Cote de participare si actiuni de peste 10%, inclusiv pe tari:	060				

Rd.010= rd.020 + rd.030

Rd.040= rd.050 + rd.060

Col.6 = col.3+col.4-col.5

NOTA INFORMATIVA privind relatiile cu nerezidentii

Anexa 9

Tabelul 6

Venituri si cheltuieli aferente tranzactiilor cu nerezidentii

Indicatori	Cod rd./ cod tara	Perioada de gestiune	
		precedenta	curenta
1	2	3	4
Venituri – total	010		
Venituri aferente bunurilor procurate si vandute peste hotare fara trecerea frontierei de stat a Republicii Moldova, <i>inclusiv pe tari:</i>	020		
1	2	3	4
Venituri din dobinzi aferente activitatii operationale si altor activitati, <i>inclusiv pe tari:</i>	030		
1	2	3	4
Venituri din dividende si participatii in alte entitati, <i>inclusiv pe tari:</i>	040		
1	2	3	4
Venituri din decontarea datorilor cu termenul de prescriptie expirat, <i>inclusiv pe tari:</i>	050		
1	2	3	4
Alte venituri, <i>inclusiv pe tari:</i>	060		
1	2	3	4
Cheltuieli – total	070		
Cheltuieli aferente bunurilor procurate si vandute peste hotare fara trecerea frontierei de stat a Republicii Moldova, <i>inclusiv pe tari:</i>	080		
1	2	3	4
Cheltuieli privind dobinzile, <i>inclusiv pe tari:</i>	090		
1	2	3	4
Cheltuieli si provizioane aferente creantelor comerciale si altor creante compromise, <i>inclusiv pe tari:</i>	100		

1	2	3	4
Alte cheltuieli, inclusiv pe țări:	110		

Rd.010= rd.020 + rd.030 + rd.040 + rd.050 + rd.060

Rd.070= rd.080 + rd.090 + rd.100 + rd.110

Anexa 9

NOTA INFORMATIVA privind relațiile cu nerezidenții

Tabelul 7

Bunuri ale nerezidenților înregistrate în conturi extrabilantiere

Indicatori	Cod rd./cod țară	Sold la începutul perioadei de gestiune	Intrări/ majorări	Ieșiri/ diminuanți	Sold la sfârșitul perioadei de gestiune
1	2	3	4	5	6
Bunuri primite în baza contractelor de comision, inclusiv pe țări:	010				
Bunuri primite spre prelucrare, inclusiv pe țări:	020				
Bunuri obținute din materialele prelucrate, inclusiv pe țări:	030				

Col.6 = col.3+col.4-col.5

Informațiile privind activele imobilizate

Anexa 7

Indicatori	Nr. rînd	Existența la începutul perioadei (la costul de intrare)	Amortizarea acumulată la începutul perioadei	Deprecierea acumulată la începutul perioadei	Intrarea în cursul perioadei (la costul de intrare)	Ieșirea în cursul perioadei (la costul de intrare)	Existența la sfârșitul perioadei (la costul de intrare)	Amortizarea acumulată la sfârșitul perioadei	Deprecierea acumulată la sfârșitul perioadei
A	1	2	3	4	5	6	7	8	9
1. Imobilizări necorporale în curs de execuție	100								
2. Imobilizări necorporale în utilizare, total inclusiv:	200	35775	22846		1625		37400	27587	
2.1 brevete și mărci	210	0							
2.2. licențe de activitate	220	3250	2221				3250	2871	
2.3. programe informatice	230	17800	17800		1625		19425	17935	
3. Imobilizări corporale în curs de execuție	300	0			514126	435759	78367		
4. Terenuri	400	5625653	x				5625653	x	
5. Mijloace fixe, total din care:	500	75365125	32501760		435760	191	75800694	36592698	
5.1. clădiri	510	20680340	6405940		37875		20718215	6961535	
5.2. construcții speciale	520	5980849	1554937		0		5980849	1756987	

Indicatori	Nr. nrd	Existența la începutul perioadei (la costul de intrare)	Amortizarea acumulată la începutul perioadei	Deprecierea acumulată la începutul perioadei	Intrarea în cursul perioadei (la costul de intrare)	Iesirea în cursul perioadei (la costul de intrare)	Existența la sfârșitul perioadei (la costul de intrare)	Amortizarea acumulată la sfârșitul perioadei	Deprecierea acumulată la sfârșitul perioadei
A	1	2	3	4	5	6	7	8	9
5.3. mașini, utilaje, instalații de transmisie	530	30841139	13907640		77885		30919024	16062995	
inclusiv: tehnică de calcul	531	164390	127909		7450		171840	171364	
5.4. mijloace de transport	540	17704393	10499305		320000	191	18024202	11670699	
5.5. instrumente și inventar	550								
5.6. costuri ulterioare aferente obiectelor neinregistrate în bilanț	560								
5.7. mijloace fixe primite în leasing financiar	570								
5.8. mijloace fixe primite în gestiune economică	580								
5.9. alte mijloace fixe	590	158404	133938				158404	140482	
6. Resurse minerale	600								
7. Investiții imobiliare, total	700								

Persoanele responsabile de semnarea rapoartelor financiare ale entității*

Macan Tudor

* conform art.36 din Legea contabilității

Documente atașate - Notă explicativă (fișierul pdf)

[Nota inf 2019.pdf](#)

[Raportul conducerii 2019.pdf](#)