





Specificații tehnice

[Acest tabel va fi completat de către ofertant în coloanele 2, 3, 4, 6, 7, iar de către autoritatea contractantă – în coloanele 1, 5, 7]

Numărul procedurii de achiziție nr. ocds-b3wdp1-MD-1727334831183 din 26 sept 2024





Obiectul achiziției: Mobilier pentru Direcția CSP Cahul și Direcția CSP Bălți

Denumirea bunurilor/serviciilor	Denumirea a modelului bunului/serviciului	Tara de origine	Produsul-cătorul	Specificarea tehnică deplină solicitată de către autoritatea contractantă	Specificarea tehnică deplină propusă de către ofertant	Standarde de referință
1	2	3	4	5	6	7
<b>Lot 1 Mobilier pentru Direcția CSP Cahul</b>						
TUMBĂ	TUMBĂ			Dimensiuni(LxIxnH): 520x450x445. Nopțiera este confecționată din PAL melaminat cu grosimea de 18mm, Fațada și capacul nopțierei este înclăiată cu cant din ABS de 22*2 pe perimetrul ardeziv poliuritan. Piesele din interiorul nopțierei sunt înclăiate cu cant din ABS de 22x0,5mm pe perimetrul cu ardeziv poliuritan. Peretele din spate al nopțierei este confecționat din PFL melaminat alb cu grosimea de 3mm.Cu mâner 160mm 5167. Piesele nopțierei sunt asamblate prin elemente de fixare speciale și sigure. Rotile din cauciuc cu frînă, cu glisiere cu amortizare GVT închidere lentă. Culorarea se coordonează cu beneficiarul	Dimensiuni(LxIxnH): 520x450x445. Nopțiera este confecționată din PAL melaminat cu grosimea de 18mm, Fațada și capacul nopțierei este înclăiată cu cant din ABS de 22*2 pe perimetrul ardeziv poliuritan. Piesele din interiorul nopțierei sunt înclăiate cu cant din ABS de 22x0,5mm pe perimetrul cu ardeziv poliuritan. Peretele din spate al nopțierei este confecționat din PFL melaminat alb cu grosimea de 3mm	
Tumba printer 1100x654x450	Tumba printer	MD	IPC ICAM SA	 Tumba printer1100x654x450 Tumba este confecționată din PAL melaminat cu grosimea de 18mm, capac este înclăiată cu cant din ABS de 22*2 pe perimetrul cu ardeziv poliuritan. Piesele din interiorul sunt înclăiate cu cant din ABS de 22x0,5mm pe perimetrul cu ardeziv poliuritan. Peretele din spate al nopțierei este confecționat din PFL melaminat alb cu grosimea de 3mm	 Tumba printer1100x654x450 Tumba este confecționată din PAL melaminat cu grosimea de 18mm, capac este înclăiată cu cant din ABS de 22*2 pe perimetrul cu ardeziv poliuritan. Piesele din interiorul sunt înclăiate cu cant din ABS de 22x0,5mm pe perimetrul cu ardeziv poliuritan. Peretele din spate al nopțierei este confecționat din PFL melaminat alb cu grosimea de 3mm	GOST 16371-93









						
Masa conferință 5500x1800x800	Masa conferință	MD	IPC ICAM SA	Masa conferință combinată, dimensiuni 5500x1800x800 realizată din PAL melaminat tip Egger gr. 18mm, capacul grosimea cu gr.36mm, prelucrat cu ABS 42*2 pe perimetru cu ardeziv poliuritan. Carcasa metalic 40*20. Culoarea se coordonează cu beneficiarul	Masa conferință combinată, dimensiuni 5500x1800x800 realizată din PAL melaminat tip Egger gr. 18mm, capacul grosimea cu gr.36mm, prelucrat cu ABS 42*2 pe perimetru cu ardeziv poliuritan. Carcasa metalic 40*20. Culoarea se coordonează cu beneficiarul	GOST 16371-93
Masa calculator 1500x750x800	Masa calculator	MD	IPC ICAM SA		Masa de birou 1500x750x800 realizat din PAL melaminat tip Egger 18mm, prelucrat capc cu ABS 22x2mm si corp cu ABS 22x 0,5mm pe perimetru cu ardeziv poliuritan. Culoarea se coordonează cu beneficiarul	GOST 16371-93
Masa calculator 1200x600x800	Masa calculator	MD	IPC ICAM SA	Masa de birou 1200x600x800 realizat din PAL melaminat tip Egger 18mm, prelucrat capc cu ABS 22x2mm si corp cu ABS 22x 0,5mm pe perimetru cu ardeziv poliuritan.. Culoarea se coordonează cu beneficiarul	Masa de birou 1200x600x800 realizat din PAL melaminat tip Egger 18mm, prelucrat capc cu ABS 22x2mm si corp cu ABS 22x 0,5mm pe perimetru cu ardeziv poliuritan.. Culoarea se coordonează cu beneficiarul	GOST 16371-93
Masa calculator 1200x700x800	Masa calculator	MD	IPC ICAM SA	Masa de birou 1200x700x800 realizat din PAL melaminat tip Egger 18mm, prelucrat capc cu ABS 22x2mm si corp cu ABS 22x 0,5mm pe perimetru cu ardeziv poliuritan. Cu blat dublat. Culoarea se coordonează cu beneficiarul	Masa de birou 1200x700x800 realizat din PAL melaminat tip Egger 18mm, prelucrat capc cu ABS 22x2mm si corp cu ABS 22x 0,5mm pe perimetru cu ardeziv poliuritan. Cu blat dublat. Culoarea se coordonează cu beneficiarul	GOST 16371-93
Masa calculator 900x600x800	Masa calculator	MD	IPC ICAM SA	Masa de birou 900x600x800 realizat din PAL melaminat tip Egger 18mm, prelucrat capc cu ABS 22x2mm si corp cu ABS 22x 0,5mm pe perimetru cu ardeziv poliuritan. Culoarea se coordonează cu beneficiarul	Masa de birou 900x600x800 realizat din PAL melaminat tip Egger 18mm, prelucrat capc cu ABS 22x2mm si corp cu ABS 22x 0,5mm pe perimetru cu ardeziv poliuritan. Culoarea se coordonează cu beneficiarul	GOST 16371-93
Masa calculator 1500x600x800	Masa calculator	MD	IPC ICAM SA	Masa de birou 1500x600x800 realizat din PAL melaminat tip Egger 18mm, prelucrat capc cu ABS 22x2mm si corp cu ABS 22x 0,5mm pe perimetru cu ardeziv poliuritan. Culoarea se coordonează cu beneficiarul	Masa de birou 1500x600x800 realizat din PAL melaminat tip Egger 18mm, prelucrat capc cu ABS 22x2mm si corp cu ABS 22x 0,5mm pe perimetru cu ardeziv poliuritan. Culoarea se coordonează cu beneficiarul	GOST 16371-93
Masa calculator 1500x700x800	Masa calculator	MD	IPC ICAM SA	Masa de birou 1500x700x800 realizat din PAL melaminat tip Egger 18mm, prelucrat capc cu ABS 22x2mm si corp cu ABS 22x 0,5mm pe perimetru cu ardeziv poliuritan. Culoarea se coordonează cu beneficiarul	Masa de birou 1500x700x800 realizat din PAL melaminat tip Egger 18mm, prelucrat capc cu ABS 22x2mm si corp cu ABS 22x 0,5mm pe perimetru cu ardeziv poliuritan. Culoarea se coordonează cu beneficiarul	GOST 16371-93
Masa calculator 1600x600x800	Masa calculator	MD	IPC ICAM SA	Masa de birou 1600x600x800 realizat din PAL melaminat tip Egger 18mm, prelucrat capc cu ABS 22x2mm si corp cu ABS 22x 0,5mm pe perimetru cu ardeziv poliuritan. Culoarea se coordonează cu beneficiarul	Masa de birou 1600x600x800 realizat din PAL melaminat tip Egger 18mm, prelucrat capc cu ABS 22x2mm si corp cu ABS 22x 0,5mm pe perimetru cu ardeziv poliuritan. Culoarea se coordonează cu beneficiarul	GOST 16371-93
Masa calculator 1000x700x800	Masa calculator	MD	IPC ICAM SA	Masa de birou 1000x700x800 realizat din PAL melaminat tip Egger 18mm, prelucrat capc cu ABS 22x2mm si corp cu ABS 22x 0,5mm pe perimetru cu ardeziv poliuritan. Cu blat dublat. Culoarea se coordonează cu beneficiarul	Masa de birou 1000x700x800 realizat din PAL melaminat tip Egger 18mm, prelucrat capc cu ABS 22x2mm si corp cu ABS 22x 0,5mm pe perimetru cu ardeziv poliuritan. Cu blat dublat. Culoarea se coordonează cu beneficiarul	GOST 16371-93
Masa calculator 1000x600x800	Masa calculator	MD	IPC ICAM SA	Masa de birou 1000x600x800 realizat din PAL melaminat tip Egger 18mm, prelucrat capc cu ABS 22x2mm si corp cu ABS 22x 0,5mm pe perimetru cu ardeziv poliuritan. Culoarea se coordonează cu beneficiarul	Masa de birou 1000x600x800 realizat din PAL melaminat tip Egger 18mm, prelucrat capc cu ABS 22x2mm si corp cu ABS 22x 0,5mm pe perimetru cu ardeziv poliuritan. Culoarea se coordonează cu beneficiarul	GOST 16371-93






Masa calculator 1800x600x800	Masa calculator	MD	IPC ICAM SA	Masa de birou 1800x600x800 realizat din PAL melaminat tip Egger 18mm, prelucrat capac cu ABS 22x2mm si corp cu ABS 22x 0,5mm pe perimetru cu ardezi polituran. Culoarea se coordonează cu beneficiarul	Masa de birou 1800x600x800 realizat din PAL melaminat tip Egger 18mm, prelucrat capac cu ABS 22x2mm si corp cu ABS 22x 22x 0,5mm pe perimetru cu ardezi polituran. Culoarea se coordonează cu beneficiarul	GOST 16371-93
Anexa la masa calculator 1000x1000x800	Anexa la masa calculator	MD	IPC ICAM SA	Anexa la masa calculator 1000x1000x800 realizat din PAL melaminat tip Egger 18mm, prelucrat capac cu ABS 22x2mm si corp cu ABS 22x 0,5mm pe perimetru cu ardezi polituran. Culoarea se coordonează cu beneficiarul	Anexa la masa calculator 1000x1000x800 realizat din PAL melaminat tip Egger 18mm, prelucrat capac cu ABS 22x2mm si corp cu ABS 22x 0,5mm pe perimetru cu ardezi polituran. Culoarea se coordonează cu beneficiarul	GOST 16371-93
Masa calculator 2400x600x800	Masa calculator	MD	IPC ICAM SA	Masa de birou 2400x600x800 realizat din PAL melaminat tip Egger 18mm, prelucrat capac cu ABS 22x2mm si corp cu ABS 22x 0,5mm pe perimetru cu ardezi polituran. Culoarea se coordonează cu beneficiarul	Masa de birou 2400x600x800 realizat din PAL melaminat tip Egger 18mm, prelucrat capac cu ABS 22x2mm si corp cu ABS 22x 22x 0,5mm pe perimetru cu ardezi polituran. Culoarea se coordonează cu beneficiarul	GOST 16371-93
Masa calculator 1100x600x800	Masa calculator	MD	IPC ICAM SA	Masa de birou 1100x600x800 realizat din PAL melaminat tip Egger 18mm, prelucrat capac cu ABS 22x2mm si corp cu ABS 22x 0,5mm pe perimetru cu ardezi polituran. Culoarea se coordonează cu beneficiarul	Masa de birou 1100x600x800 realizat din PAL melaminat tip Egger 18mm, prelucrat capac cu ABS 22x2mm si corp cu ABS 22x 0,5mm pe perimetru cu ardezi polituran. Culoarea se coordonează cu beneficiarul	GOST 16371-93
Masa calculator 1300x600x800	Masa calculator	MD	IPC ICAM SA	Masa de birou 1300x600x800 realizat din PAL melaminat tip Egger 18mm, prelucrat capac cu ABS 22x2mm si corp cu ABS 22x 0,5mm pe perimetru cu ardezi polituran. Culoarea se coordonează cu beneficiarul	Masa de birou 1300x600x800 realizat din PAL melaminat tip Egger 18mm, prelucrat capac cu ABS 22x2mm si corp cu ABS 22x 22x 0,5mm pe perimetru cu ardezi polituran. Culoarea se coordonează cu beneficiarul	GOST 16371-93
Dulap haine 2500x1500x600	Dulap haine	MD	IPC ICAM SA	Dimensiuni (HxLxA): 2500x1500x600 Dulap p/u haine cu poliță și bară. Dulapul construit la exterior cu uși fiecare susținută balamale cu închidere lentă GTV. Material: Pal melaminat 18mm Egger. Fațada este înclătă cu cant din ABS de 22*2 pe perimetru ardezi polituran. Piesele din interiorul nopțierei sunt înclătate cu cant din ABS de 22x 0,5mm pe perimetru cu ardezi polituran. Picioare metalice H100 reglabile. Culoarea se coordonează cu beneficiarul	Dimensiuni (HxLxA): 2500x1500x600 Dulap p/u haine cu poliță și bară. Dulapul construit la exterior cu uși fiecare susținută balamale cu închidere lentă GTV. Material: Pal melaminat 18mm Egger. Fațada este înclătă cu cant din ABS de 22*2 pe perimetru ardezi polituran. Piesele din interiorul nopțierei sunt înclătate cu cant din ABS de 22x 0,5mm pe perimetru cu ardezi polituran. Picioare metalice H100 reglabile. Culoarea se coordonează cu beneficiarul	GOST 16371-93
Dulap haine 2000x1195x445	Dulap haine	MD	IPC ICAM SA	Dimensiuni (HxLxA): 2000x1195x445. Dulapul construit la exterior cu doua uși fiecare susținută balamale cu închidere lentă GTV. Dulapul dispune de 5 polițe. Material: Pal melaminat 18mm Egger. Fațada este înclătă cu cant din ABS de 22*2 pe perimetru ardezi polituran. Piesele din interiorul nopțierei sunt înclătate cu cant din ABS de 22x 0,5mm pe perimetru cu ardezi polituran. Picioare metalice H100 reglabile. Culoarea se coordonează cu beneficiarul	Dimensiuni (HxLxA): 2000x1195x445. Dulapul construit la exterior cu doua uși fiecare susținută balamale cu închidere lentă GTV. Dulapul dispune de 5 polițe. Material: Pal melaminat 18mm Egger. Fațada este înclătă cu cant din ABS de 22*2 pe perimetru ardezi polituran. Piesele din interiorul nopțierei sunt înclătate cu cant din ABS de 22x 0,5mm pe perimetru cu ardezi polituran. Picioare metalice H100 reglabile. Culoarea se coordonează cu beneficiarul	GOST 16371-93





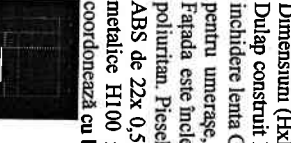
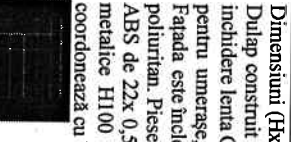
Dulap pentru arhive si documente 2400x1700x500	Dulap pentru arhive si documente	MD	IPC ICAM SA	<p>Dimensiuni (HxIxxA): 2400x1700x500</p> <p>Dulap p/ u haine si documente cu poarta si bara. Dulapul construit la exterior cu usi, fiecare sustinuta balamale cu inchidere lenta miniere. Material: Pal melaminat 18mm Egger. Fațada este înclădită cu cant din ABS de 22*2 pe perimetru ardeziv poliuritan. Piesele din interiorul nopțierei sunt înclădite cu cant din ABS de 22x 0,5mm pe perimetru cu ardeziv poliuritan. Picioare metalice H100 reglabile, Cu mâner 160mm 5167. Culoarea se coordonează cu beneficiarul</p> 	GOST 16371-93
Dulap pentru haine personal 2400x470x500	Dulap pentru haine personal	MD	IPC ICAM SA	<p>Dimensiuni (HxIxxA): 2400x470x500</p> <p>Dulapul este compus din 3 zone, o poarta superioara, un suport umerașe și o poarta perfect potrivita pentru păstrarea încălțămintei de schimb a personalului, cu balama inchidere lenata GTV. Fațada este înclădită cu cant din ABS de 22*2 pe perimetru ardeziv poliuritan. Piesele din interiorul nopțierei sunt înclădite cu cant din ABS de 22x 0,5 mm pe perimetru cu ardeziv poliuritan. Picioare metalice H100 reglabile, Cu mâner 160mm 5167. Lacata cu 2 chei. Cuier pe usa Culoarea se coordonează cu beneficiarul</p> 	GOST 16371-93
Dulap pentru documente 2400x800x500	Dulap pentru documente	MD	IPC ICAM SA	<p>Dimensiuni (HxIxxA): 2400x800x500</p> <p>Dulapul construit la exterior cu doua usi fiecare sustinuta balamale cu inchidere lenta GTV. Dulapul dispune de 5 polije. Material: Pal melaminat 18mm Egger. Fațada este înclădită cu cant din ABS de 22*2 pe perimetru ardeziv poliuritan. Piesele din interiorul nopțierei sunt înclădite cu cant din ABS de 0,5 mm pe perimetru cu ardeziv poliuritan. Picioare metalice H100 reglabile, Cu mâner 160mm 5167. Culoarea se coordonează cu beneficiarul</p> 	GOST 16371-93
Dulap haine 2000x600x550	Dulap haine	MD	IPC ICAM SA	<p>Dimensiuni (HxIxxA): 2000x600x550</p> <p>Dulapul este compus din 3 zone, o poarta superioara, un suport umerașe și o poarta perfect potrivita pentru păstrarea încălțămintei de schimb a personalului, cu balama inchidere lenata GTV. Fațada este înclădită cu cant din ABS de 22*2 pe perimetru ardeziv poliuritan</p> 	GOST 16371-93









				poliurian. Piesele din interiorul noptierei sunt înclinate cu cant din ABS de 22x 0,5mm pe perimetru cu ardeziv poliurian. Picioare metalice H100 reglabile, Cu mâner 160mm 5167.Lacata cu 2 chei Cuiet pe usa Culoarea se coordonează cu beneficiarul	poliurian. Piesele din interiorul noptierei sunt înclinate cu cant din ABS de 22x 0,5mm pe perimetru cu ardeziv poliurian. Picioare metalice H100 reglabile, Cu mâner 160mm 5167.Lacata cu 2 chei Cuiet pe usa Culoarea se coordonează cu beneficiarul	
Dulap pentru acte 2400x1200x350	Dulap pentru acte			<p>Dimensiuni (HxIxA): 2400x1200x350</p> <p>Dulap pentru acte cu polite. Material: Pal melaminat 18mm Egger Fațada este încliată cu cant din ABS de 22*2 pe perimetru ardeziv poliurian. Piesele din interiorul noptierei sunt înclinate cu cant din ABS de 0,5mm pe perimetru cu ardeziv poliurian. Picioare metalice H100 reglabile, Cu mâner 160mm 5167. Culoarea se coordonează cu beneficiarul</p> 	<p>Dimensiuni (HxIxA): 2400x1200x350</p> <p>Dulap pentru acte cu polite. Material: Pal melaminat 18mm Egger Fațada este încliată cu cant din ABS de 22*2 pe perimetru ardeziv poliurian. Piesele din interiorul noptierei sunt înclinate cu cant din ABS de 0,5mm pe perimetru cu ardeziv poliurian. Picioare metalice H100 reglabile, Cu mâner 160mm 5167. Culoarea se coordonează cu beneficiarul</p> 	GOST 16371-93
Dulap haine 2000x1000x550	Dulap haine			<p>Dimensiuni (HxIxA): 2000x1000x550.</p> <p>Dulapul, construit la exterior cu doua usi fiecare sustinuta cu balamale cu inchidere lenta GTV , bara pentru umerașe, polita sus si polita jos. Material: Fațada este încliată cu cant din ABS de 22*2 pe perimetru ardeziv poliurian. Piesele din interiorul noptierei sunt înclinate cu cant din ABS de 22x0,5mm pe perimetru cu ardeziv poliurian. Picioare metalice H100 reglabile, Cu mâner 160mm 5167. Culoarea se coordonează cu beneficiarul</p> 	<p>Dimensiuni (HxIxA): 2000x1000x550.</p> <p>Dulapul, construit la exterior cu doua usi fiecare sustinuta cu balamale cu inchidere lenta GTV , bara pentru umerașe, polita sus si polita jos. Material: Fațada este încliată cu cant din ABS de 22*2 pe perimetru ardeziv poliurian. Piesele din interiorul noptierei sunt înclinate cu cant din ABS de 22x0,5mm pe perimetru cu ardeziv poliurian. Picioare metalice H100 reglabile, Cu mâner 160mm 5167. Culoarea se coordonează cu beneficiarul</p> 	GOST 16371-93
Dulap pentru acte 2400x1000x400	Dulap pentru acte			<p>Dimensiuni (HxIxA): 2400x1000x400</p> <p>Realizat din PAL melaminat tip Egger gr. 18mm. Dulap construit la exterior cu 2 usi, fiecare sustinuta cu balamale cu inchidere lenta GTV. Dulapul dispune de polite pentru mape. Material: Pal melaminat 18mm Egger Fațada este încliată cu cant din ABS de 22*2 pe perimetru ardeziv poliurian. Piesele din interiorul noptierei sunt înclinate cu cant din ABS de 0,5mm pe perimetru cu ardeziv poliurian. Picioare metalice H100 reglabile, Cu mâner 160mm 5167. Culoarea se coordonează cu beneficiarul</p> 	<p>Dimensiuni (HxIxA): 2400x1000x400</p> <p>Realizat din PAL melaminat tip Egger gr. 18mm. Dulap construit la exterior cu 2 usi, fiecare sustinuta cu balamale cu inchidere lenta GTV. Dulapul dispune de polite pentru mape. Material: Pal melaminat 18mm Egger Fațada este încliată cu cant din ABS de 22*2 pe perimetru ardeziv poliurian. Piesele din interiorul noptierei sunt înclinate cu cant din ABS de 0,5mm pe perimetru cu ardeziv poliurian. Picioare metalice H100 reglabile, Cu mâner 160mm 5167. Culoarea se coordonează cu beneficiarul</p> 	GOST 16371-93
Dulap pentru acte 2400x800x400	Dulap pentru acte			<p>Dimensiuni (HxIxA): 2400x800x400</p> <p>Realizat din PAL melaminat tip Egger gr. 18mm. Dulap construit la exterior cu 2 usi, fiecare sustinuta cu balamale cu inchidere lenta GTV. Dulapul dispune de polite pentru mape. Material: Pal melaminat 18mm Egger Fațada este încliată cu cant din ABS de 22*2 pe perimetru ardeziv poliurian. Piesele din interiorul noptierei sunt înclinate cu cant din ABS de 0,5mm pe perimetru cu ardeziv poliurian. Picioare metalice H100 reglabile, Cu mâner 160mm 5167. Culoarea se coordonează cu beneficiarul</p> 	<p>Dimensiuni (HxIxA): 2400x800x400</p> <p>Realizat din PAL melaminat tip Egger gr. 18mm. Dulap construit la exterior cu 2 usi, fiecare sustinuta cu balamale cu inchidere lenta GTV. Dulapul dispune de polite pentru mape. Material: Pal melaminat 18mm Egger Fațada este încliată cu cant din ABS de 22*2 pe perimetru ardeziv poliurian. Piesele din interiorul noptierei sunt înclinate cu cant din ABS de 0,5mm pe perimetru cu ardeziv poliurian. Picioare metalice H100 reglabile, Cu mâner 160mm 5167. Culoarea se coordonează cu beneficiarul</p> 	GOST 16371-93













Dulap documente 2200x1800x400	Dulap documente	MD	IPC ICAM SA	<p>ardeziv poliuritan. Picioare metalice H100 reglabile, Cu mâner 160mm 5167. Culoarea se coordonează cu beneficiarul</p> 	GOST 16371-93
Dulap haine si documente 2400x2200x550	Dulap haine si documente	MD	IPC ICAM SA	<p>ardeziv poliuritan. Picioare metalice H100 reglabile, Cu mâner 160mm 5167. Culoarea se coordonează cu beneficiarul</p> 	GOST 16371-93
Dulap haine si documente 2200x1340x450	Dulap haine si documente	MD	IPC ICAM SA	<p>ardeziv poliuritan. Picioare metalice H100 reglabile, Cu mâner 160mm 5167. Culoarea se coordonează cu beneficiarul</p> 	GOST 16371-93





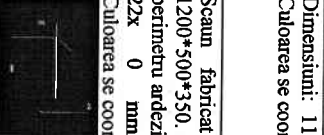











Dulap haine si documente 2400x1854x420				 <p>Dimensiuni (HxIxAx): 2400x1854x420 Dulapul construit la exterior cu patru uși fiecare susținută balamale cu închidere lentă GTV , dulap repartizat în doua , bara pentru umerașe, și polie Material: Pal melaminat 18mm Egger Fațada este înclătă cu cant din ABS de 22*2 pe perimetrul ardeziv poliuritan. Piesele din interiorul noptierei sunt înclătate cu cant din ABS de 22x 0,5mm pe perimetrul cu ardeziv poliuritan. Picioare metalice H100 reglabile, Cu mâner 160mm 5167. Culoarea se coordonează cu beneficiarul</p>	 <p>Dimensiuni (HxIxAx): 2400x1854x420 Dulapul construit la exterior cu patru uși fiecare susținută balamale cu închidere lentă GTV , dulap repartizat în doua , bara pentru umerașe, și polie Material: Pal melaminat 18mm Egger Fațada este înclătă cu cant din ABS de 22*2 pe perimetrul ardeziv poliuritan. Piesele din interiorul noptierei sunt înclătate cu cant din ABS de 22x 0,5mm pe perimetrul cu ardeziv poliuritan. Picioare metalice H100 reglabile, Cu mâner 160mm 5167. Culoarea se coordonează cu beneficiarul</p>	GOST 16371-93
Dulap haine 2000x800x500	Dulap haine		IPC ICAM SA	 <p>Dimensiuni (HxIxAx): 2000x800x500 . Dulapul este compus din 3 zone, o poliță superioară, bara pentru umerașe și o poliță perfect potrivită pentru păstrarea încălțăminte de schimb a personalului. Dulapul construit la exterior cu 2 uși fiecare susținută balamale cu închidere lentă GTV . Fațada este înclătă cu cant din ABS de 22*2 pe perimetrul ardeziv poliuritan. Piesele din interiorul noptierei sunt înclătate cu cant din ABS de 22x 0,5mm pe perimetrul cu ardeziv poliuritan. Picioare metalice H100 reglabile, Cu mâner 160mm 5167. Cuiet pe usa Culoarea se coordonează cu beneficiarul</p>	 <p>Dimensiuni (HxIxAx): 2000x800x500 . Dulapul este compus din 3 zone, o poliță superioară, bara pentru umerașe și o poliță perfect potrivită pentru păstrarea încălțăminte de schimb a personalului. Dulapul construit la exterior cu 2 uși fiecare susținută balamale cu închidere lentă GTV . Fațada este înclătă cu cant din ABS de 22*2 pe perimetrul ardeziv poliuritan. Piesele din interiorul noptierei sunt înclătate cu cant din ABS de 22x 0,5mm pe perimetrul cu ardeziv poliuritan. Picioare metalice H100 reglabile, Cu mâner 160mm 5167. Cuiet pe usa Culoarea se coordonează cu beneficiarul</p>	GOST 16371-93
Dulap haine si documente 2800x2400x600	Dulap haine si documente	MD	IPC ICAM SA	 <p>Dimensiuni (HxIxAx): 2800x2400x600. Dulap construit la exterior cu uși, fiecare susținută cu balamale cu închidere lentă GTV si sticla tonată. Dulap repartizat în doua , bara pentru umerașe, și polie Material: Pal melaminat 18mm Egger Fațada este înclătă cu cant din ABS de 22*2 pe perimetrul ardeziv poliuritan. Piesele din interiorul noptierei sunt înclătate cu cant din ABS de 22x 0,5mm pe perimetrul cu ardeziv poliuritan. Picioare metalice H100 reglabile, Cu mâner 160mm 5167. Culoarea se coordonează cu beneficiarul</p>	 <p>Dimensiuni (HxIxAx): 2800x2400x600. Dulap construit la exterior cu uși, fiecare susținută cu balamale cu închidere lentă GTV si sticla tonată. Dulap repartizat în doua , bara pentru umerașe, și polie Material: Pal melaminat 18mm Egger Fațada este înclătă cu cant din ABS de 22*2 pe perimetrul ardeziv poliuritan. Piesele din interiorul noptierei sunt înclătate cu cant din ABS de 22x 0,5mm pe perimetrul cu ardeziv poliuritan. Picioare metalice H100 reglabile, Cu mâner 160mm 5167. Culoarea se coordonează cu beneficiarul</p>	GOST 16371-93

Dulap documente 2400x2000x320	Dulap documente	MD	IPC ICAM SA	<p>Dimensiuni (HxIxA): 2400x2000x320</p> <p>Dulap construit la exterior cu usi, fiecare sustinuta cu balamale cu inchidere lenta GTV si sticla tonata. Dulapul dispune de polite pentru documente. Material: Pal melaminat 18mm Egger. Fațada este înclădiată cu cant din ABS de 22*2 pe perimetru ardezi poliuritan. Piesele din interiorul nopțierei sunt înclădiate cu cant din ABS de 22x 0,5mm pe perimetru cu ardezi poliuritan. Picioare metalice H100 reglabile, Cu mâner 160mm 5167. Culoarea se coordonează cu beneficiarul</p> 	<p>Dimensiuni (HxIxA): 2400x2000x320</p> <p>Dulap construit la exterior cu usi, fiecare sustinuta cu balamale cu inchidere lenta GTV si sticla tonata. Dulapul dispune de polite pentru documente. Material: Pal melaminat 18mm Egger. Fațada este înclădiată cu cant din ABS de 22*2 pe perimetru ardezi poliuritan. Piesele din interiorul nopțierei sunt înclădiate cu cant din ABS de 22x 0,5mm pe perimetru cu ardezi poliuritan. Picioare metalice H100 reglabile, Cu mâner 160mm 5167. Culoarea se coordonează cu beneficiarul</p> 	GOST 16371-93
Dulap haine 2400x500x390	Dulap haine	MD	IPC ICAM SA	<p>Dulap pentru haine 2400x500x390 mm. Dulap construit la exterior cu o usa, fiecare sustinuta cu balamale cu inchidere lenta GTV. Dulapul este compus din 3 zone, o poliță superioara, un suport umerase și o poliță perfect potrivită pentru păstrarea încălțămintei de schimb a personalului. Fațada este înclădiată cu cant din ABS de 22*2 pe perimetru ardezi poliuritan. Piesele din interiorul nopțierei sunt înclădiate cu cant din ABS de 22x 0,5mm pe perimetru cu ardezi poliuritan. Picioare metalice H100 reglabile, Cu mâner 160mm 5167. Lăcata cu 2 chei. Cuiet pe usa Culoarea se coordonează cu beneficiarul</p> 	<p>Dulap pentru haine 2400x500x390 mm. Dulap construit la exterior cu o usa, fiecare sustinuta cu balamale cu inchidere lenta GTV. Dulapul este compus din 3 zone, o poliță superioara, un suport umerase și o poliță perfect potrivită pentru păstrarea încălțămintei de schimb a personalului. Fațada este înclădiată cu cant din ABS de 22*2 pe perimetru ardezi poliuritan. Piesele din interiorul nopțierei sunt înclădiate cu cant din ABS de 22x 0,5mm pe perimetru cu ardezi poliuritan. Picioare metalice H100 reglabile, Cu mâner 160mm 5167. Lăcata cu 2 chei. Cuiet pe usa Culoarea se coordonează cu beneficiarul</p> 	GOST 16371-93
Dulap suspendat 900x916x350	Dulap suspendat	MD	IPC ICAM SA	<p>Dimensiuni: 900x916x350. Executat din PAL melaminat 18 mm, cant ABS 22x0,5 pe perimetru cu ardezi poliuritan, Dulap construit la exterior cu 2 usi, fiecare sustinuta cu balamale cu inchidere lenta GTV, in interior cu polite. Piesele dulapului sunt asamblate prin elemente de fixare speciale si sigure, și sunt prevăzute pentru fixare pe perete. Dulap de tip închis. Culoarea se coordonează cu beneficiarul</p> 	<p>Dimensiuni: 900x916x350. Executat din PAL melaminat 18 mm, cant ABS 22x0,5 pe perimetru cu ardezi poliuritan, Dulap construit la exterior cu 2 usi, fiecare sustinuta cu balamale cu inchidere lenta GTV, in interior cu polite. Piesele dulapului sunt asamblate prin elemente de fixare speciale si sigure, și sunt prevăzute pentru fixare pe perete. Dulap de tip închis. Culoarea se coordonează cu beneficiarul</p> 	GOST 16371-93
Polita dreptunghiular 1200x200x350	Polita dreptunghiular	MD	IPC ICAM SA	<p>Dimensiuni: 1200x200x350 mm. Executat din PAL melaminat 18 mm, cant ABS 22x0,5. Polita dreptunghiular de tip deschis. Piesele dulapului sunt asamblate prin elemente de fixare speciale si sigure, și sunt prevăzute pentru fixare pe perete. Culoarea se coordonează cu beneficiarul</p>	<p>Dimensiuni: 1200x200x350 mm. Executat din PAL melaminat 18 mm, cant ABS 22x0,5. Polita dreptunghiular de tip deschis. Piesele dulapului sunt asamblate prin elemente de fixare speciale si sigure, și sunt prevăzute pentru fixare pe perete. Culoarea se coordonează cu beneficiarul</p>	GOST 16371-93



						
Dulap semi-deschis 1000x1500x350	Dulap semi-deschis	MD	IPC ICAM SA	<p>Dimensiuni: 1000x1500x350mm. Executat din PAL melaminat 18 mm, cant ABS 22x0,5. Dulap de tip semi-deschis. Piesele dulapului sunt asamblate prin elemente de fixare speciale si sigure, si sunt prevazute pentru fixare pe perete. Culoarea se coordonează cu beneficiarul</p> 	<p>Dimensiuni: 1000x1500x350mm. Executat din PAL melaminat 18 mm, cant ABS 22x0,5. Dulap de tip semi-deschis. Piesele dulapului sunt asamblate prin elemente de fixare speciale si sigure, si sunt prevazute pentru fixare pe perete. Culoarea se coordonează cu beneficiarul</p> 	GOST 16371-93
Cuier 800x700	Cuier	MD	IPC ICAM SA	<p>Dimensiuni: 800x700 mm. Executat din PAL melaminat 18 mm, cant ABS 22x0. Piesele dulapului sunt asamblate prin elemente de fixare speciale si sigure, si sunt prevazute pentru fixare pe perete. Culoarea se coordonează cu beneficiarul</p> 	<p>Dimensiuni: 800x700 mm. Executat din PAL melaminat 18 mm, cant ABS 22x0. Piesele dulapului sunt asamblate prin elemente de fixare speciale si sigure, si sunt prevazute pentru fixare pe perete. Culoarea se coordonează cu beneficiarul</p> 	GOST 16371-93
Canapea 1920x550x600	Canapea	MD	IPC ICAM SA	<p>Material tapiterie: material * Material carcasa: lemn * Mecanism de transformare: euro-carre * Tip: pat extensibil * Număr de locuri: 3 persoane</p> <p>Dimensiuni: 1054x1256. Executat din PAL melaminat 18 mm, cant ABS 22x0,5 Culoarea se coordonează cu beneficiarul</p> 	<p>Material tapiterie: material * Material carcasa: lemn * Mecanism de transformare: euro-carre * Tip: pat extensibil * Număr de locuri: 3 persoane</p> <p>Dimensiuni: 1054x1256. Executat din PAL melaminat 18 mm, cant ABS 22x0,5 Culoarea se coordonează cu beneficiarul</p> 	GOST 16371-93
Usi cu cheie 1054x1256	Usi cu cheie	MD	IPC ICAM SA	<p>Dimensiuni: 2585x2965x600. Executat din PAL melaminat 18 mm, cant ABS 22x0,5 pe perimetrul cu ardezie poliuritan. Dulap de tip deschis cu rafturi. Culoarea se coordonează cu beneficiarul</p> 	<p>Dimensiuni: 2585x2965x600. Executat din PAL melaminat 18 mm, cant ABS 22x0,5 pe perimetrul cu ardezie poliuritan. Dulap de tip deschis cu rafturi. Culoarea se coordonează cu beneficiarul</p> 	GOST 16371-93
Dulap deschis cu rafturi dim.2585x2965x600	Dulap deschis cu rafturi	MD	IPC ICAM SA	<p>Dimensiuni: 2585x600x1445. Executat din PAL melaminat 18 mm, cant ABS 22x0,5 pe perimetrul cu ardezie poliuritan. Etajera cu rafturi de tip deschis. Culoarea se coordonează cu beneficiarul</p> 	<p>Dimensiuni: 2585x600x1445. Executat din PAL melaminat 18 mm, cant ABS 22x0,5 pe perimetrul cu ardezie poliuritan. Etajera cu rafturi de tip deschis. Culoarea se coordonează cu beneficiarul</p> 	GOST 16371-93
Etajera cu rafturi 2585x600x1445	Etajera cu rafturi	MD	IPC ICAM SA			GOST 16371-93


Etajera cu rafturi dim.2600x1870x 600	Etajera cu rafturi	MD	IPC ICAM SA	 <p>Dimensiuni: 2600x1870x600. Executat din PAL melaminat 18 mm, cant ABS 22x0,5 pe perimetrul cu ardezi politurian, Etajera cu rafturi de tip deschis. Culoarea se coordonează cu beneficiarul</p>	 <p>Dimensiuni: 2600x1870x600. Executat din PAL melaminat 18 mm, cant ABS 22x0,5 pe perimetrul cu ardezi politurian, Etajera cu rafturi de tip deschis. Culoarea se coordonează cu beneficiarul</p>	GOST 16371-93
Polita dim.1500x1000x 200	Polita	MD	IPC ICAM SA	 <p>Dimensiuni: 1500x1000x200. Executat din PAL melaminat 18 mm, cant ABS 22x0,5. Polita de tip deschis. Piesele dulapului sunt asamblate prin elemente de fixare speciale si sigure, și sunt prevăzute pentru fixare pe perete. Culoarea se coordonează cu beneficiarul</p>	 <p>Dimensiuni: 1500x1000x200. Executat din PAL melaminat 18 mm, cant ABS 22x0,5. Polita de tip deschis. Piesele dulapului sunt asamblate prin elemente de fixare speciale si sigure, și sunt prevăzute pentru fixare pe perete. Culoarea se coordonează cu beneficiarul</p>	GOST 16371-93
Polita dim.1100x250	Polita	MD	IPC ICAM SA	 <p>Dimensiuni: 1100x250. Executat din PAL melaminat 18 mm, Culoarea se coordonează cu beneficiarul</p>	 <p>Dimensiuni: 1100x250. Executat din PAL melaminat 18 mm, Culoarea se coordonează cu beneficiarul</p>	GOST 16371-93
Scaun 1200*500*350	Scaun	MD	IPC ICAM SA	 <p>Scaun fabricat din PAL melaminat 18 mm. Dimensiuni 1200*500*350. Capac este inleziată cu cant din ABS de 22*2 pe perimetrul ardezi politurian. Piesele inleziate cu cant din ABS de 22x 0 mm pe perimetrul cu ardezi politurian. Culoarea se coordonează cu beneficiarul</p>	 <p>Scaun fabricat din PAL melaminat 18 mm. Dimensiuni 1200*500*350. Capac este inleziată cu cant din ABS de 22*2 pe perimetrul ardezi politurian. Piesele inleziate cu cant din ABS de 22x 0 mm pe perimetrul cu ardezi politurian. Culoarea se coordonează cu beneficiarul</p>	GOST 16371-93
Dulapul cu rafturi dim.2400x1740x 500	Dulapul cu rafturi	MD	IPC ICAM SA	 <p>Dimensiuni: 2400x1740x500. Executat din PAL melaminat 18 mm, cant ABS 22x0,5 pe perimetrul cu ardezi politurian, Dulapul construit la exterior cu uși, fiecare sustinută balamale cu inchidere lenta GTV si sticla tonata. Culoarea se coordonează cu beneficiarul</p>	 <p>Dimensiuni: 2400x1740x500. Executat din PAL melaminat 18 mm, cant ABS 22x0,5 pe perimetrul cu ardezi politurian, Dulapul construit la exterior cu uși, fiecare sustinută balamale cu inchidere lenta GTV si sticla tonata. Culoarea se coordonează cu beneficiarul</p>	GOST 16371-93
Dulapul cu rafturi semi-deschis dim.2400x600x460	Dulapul cu rafturi semi- deschis	MD	IPC ICAM SA	 <p>Dimensiuni: 2400x600x460. Executat din PAL melaminat 18 mm, cant ABS 22x0,5 pe perimetrul cu ardezi politurian, Dulapul construit la exterior cu 1 ușa (jos), sustinută cu balamale cu inchidere lenta GTV. Culoarea se coordonează cu beneficiarul</p>	 <p>Dimensiuni: 2400x600x460. Executat din PAL melaminat 18 mm, cant ABS 22x0,5 pe perimetrul cu ardezi politurian, Dulapul construit la exterior cu 1 ușa (jos), sustinută cu balamale cu inchidere lenta GTV. Culoarea se coordonează cu beneficiarul</p>	GOST 16371-93
Dulapul cu rafturi semi-deschis dim.2400x960x460	Dulapul cu rafturi semi- deschis	MD	IPC ICAM SA	 <p>Dimensiuni: 2400x960x460. Executat din PAL melaminat 18 mm, cant ABS 22x0,5 pe perimetrul cu ardezi politurian, Dulapul construit la exterior cu 2 uși (jos), fiecare sustinută balamale cu inchidere lenta GTV . Culoarea se coordonează cu beneficiarul</p>	 <p>Dimensiuni: 2400x960x460. Executat din PAL melaminat 18 mm, cant ABS 22x0,5 pe perimetrul cu ardezi politurian, Dulapul construit la exterior cu 2 uși (jos), fiecare sustinută balamale cu inchidere lenta GTV . Culoarea se coordonează cu beneficiarul</p>	GOST 16371-93





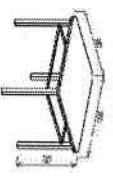
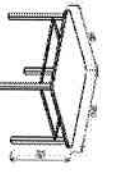


dulap cu rafturi dim.2400x1300x480	dulap cu rafturi	MD	IPC ICAM SA	Dimensiuni: 2400x1300x480. Executat din PAL melaminat 18 mm, cant ABS 22x0,5 pe perimetru cu ardeziv poliuritan. Dulapul construit la exterior cu 3 uși, fiecare susținută balamale cu închidere lentă GTV. Dulap cu polite. Culoarea se coordonează cu beneficiarul	Dimensiuni: 2400x1300x480. Executat din PAL melaminat 18 mm, cant ABS 22x0,5 pe perimetru cu ardeziv poliuritan. Dulapul construit la exterior cu 3 uși, fiecare susținută balamale cu închidere lentă GTV. Dulap cu polite. Culoarea se coordonează cu beneficiarul	GOST 16371-93
Dulap cu rafturi dim.2400x1100x400	Dulap cu rafturi	MD	IPC ICAM SA	Dimensiuni: 2400x1100x400. Executat din PAL melaminat 18 mm, cant ABS 22x0,5 pe perimetru cu ardeziv poliuritan, Dulapul construit la exterior cu 2 uși, fiecare susținută balamale cu închidere lentă GTV. Dulap cu polite. Culoarea se coordonează cu beneficiarul	Dimensiuni: 2400x1100x400. Executat din PAL melaminat 18 mm, cant ABS 22x0,5 pe perimetru cu ardeziv poliuritan, Dulapul construit la exterior cu 2 uși, fiecare susținută balamale cu închidere lentă GTV. Dulap cu polite. Culoarea se coordonează cu beneficiarul	GOST 16371-93
etajera cu rafturi dim.2400x560x495	etajera cu rafturi	MD	IPC ICAM SA	Dimensiuni: 2400x560x495 Executat din PAL melaminat 18 mm, cant ABS 22x0,5 pe perimetru cu ardeziv poliuritan, Etaiera de tip deschis. Culoarea se coordonează cu beneficiarul	Dimensiuni: 2400x560x495 Executat din PAL melaminat 18 mm, cant ABS 22x0,5 pe perimetru cu ardeziv poliuritan, Etaiera de tip deschis. Culoarea se coordonează cu beneficiarul	GOST 16371-93
etajera cu rafturi dim.2200x584x380	etajera cu rafturi	MD	IPC ICAM SA	Dimensiuni: 2200x584x380 Executat din PAL melaminat 18 mm, cant ABS 22x0,5 pe perimetru cu ardeziv poliuritan, Etaiera de tip deschis. Culoarea se coordonează cu beneficiarul	Dimensiuni: 2200x584x380 Executat din PAL melaminat 18 mm, cant ABS 22x0,5 pe perimetru cu ardeziv poliuritan, Etaiera de tip deschis. Culoarea se coordonează cu beneficiarul	GOST 16371-93
Etajera cu rafturi dim.2200x425x658	Etajera cu rafturi	MD	IPC ICAM SA	Dimensiuni: 2200x425x658 Executat din PAL melaminat 18 mm, cant ABS 22x0,5 pe perimetru cu ardeziv poliuritan, Etajera de tip deschis. Culoarea se coordonează cu beneficiarul	Dimensiuni: 2200x425x658 Executat din PAL melaminat 18 mm, cant ABS 22x0,5 pe perimetru cu ardeziv poliuritan, Etajera de tip deschis. Culoarea se coordonează cu beneficiarul	GOST 16371-93
Dulap cu rafturi semideschis dim.2200x290x1300	Dulap cu rafturi semideschis	MD	IPC ICAM SA	Dimensiuni: dim.2200x290x1300. Executat din PAL melaminat 18 mm, cant ABS 22x0,5 pe perimetru cu ardeziv poliuritan. Dulapul construit la exterior cu 3 uși (jos), fiecare susținută balamale cu închidere lentă GTV. Culoarea se coordonează cu beneficiarul	Dimensiuni: dim.2200x290x1300. Executat din PAL melaminat 18 mm, cant ABS 22x0,5 pe perimetru cu ardeziv poliuritan. Dulapul construit la exterior cu 3 uși (jos), fiecare susținută balamale cu închidere lentă GTV. Culoarea se coordonează cu beneficiarul	GOST 16371-93
comod cu 4 usi dim.2000x800x400	comod cu 4 usi	MD	IPC ICAM SA	Dimensiuni: 2000x800x400 Executat din PAL melaminat 18 mm, cant ABS 22x0,5. Culoarea se coordonează cu beneficiarul	Dimensiuni: 2000x800x400 Executat din PAL melaminat 18 mm, cant ABS 22x0,5. Culoarea se coordonează cu beneficiarul	GOST 16371-93
Dulap suspendat 350x1600x350	Dulap suspendat	MD	IPC ICAM SA	Dimensiuni: 350x1600x350mm. Executat din PAL melaminat 18 mm, cant ABS 22x0,5. Dulapul construit la exterior cu 3 uși, fiecare susținută balamale cu închidere lentă GTV. Culoarea se coordonează cu beneficiarul	Dimensiuni: 350x1600x350mm. Executat din PAL melaminat 18 mm, cant ABS 22x0,5. Dulapul construit la exterior cu 3 uși, fiecare susținută balamale cu închidere lentă GTV. Culoarea se coordonează cu beneficiarul	GOST 16371-93
Living tumba 2900x400x400	Living tumba	MD	IPC ICAM SA	Dimensiuni: 2900x400x400 Executat din PAL melaminat 18 mm, cant ABS 22x0,5. Dulapul construit la exterior cu 5 uși, fiecare susținută balamale cu închidere lentă GTV. Culoarea se coordonează cu beneficiarul	Dimensiuni: 2900x400x400 Executat din PAL melaminat 18 mm, cant ABS 22x0,5. Dulapul construit la exterior cu 5 uși, fiecare susținută balamale cu închidere lentă GTV. Culoarea se coordonează cu beneficiarul	GOST 16371-93
Polita 1200x25	Polita	MD	IPC ICAM SA	Dimensiuni: 1200x25. Executat din PAL melaminat 18 mm, Polita de tip deschis. Culoarea se coordonează cu beneficiarul	Dimensiuni: 1200x25. Executat din PAL melaminat 18 mm, Polita de tip deschis. Culoarea se coordonează cu beneficiarul	GOST 16371-93
Polita 720x25	Polita	MD	IPC ICAM SA	Dimensiuni: 720x25. Executat din PAL melaminat 18 mm, Polita de tip deschis. Culoarea se coordonează cu beneficiarul	Dimensiuni: 720x25. Executat din PAL melaminat 18 mm, Polita de tip deschis. Culoarea se coordonează cu beneficiarul	GOST 16371-93
Lot 2 Mobilier pentru Directia CSP Băiți				Lot 2 Mobilier pentru Directia CSP Băiți		

Masa conferință 2400x600x750	Masa conferință	MD	IPC ICAM SA	Masa conferință combinată, dimensiuni 2400x600x750 realizat din PAL melaminat tip Egger 18mm, prelucrat capac cu ABS 22x2mm și corp cu ABS 22x 0,5mm pe perimetru cu ardeziv poliurian. Culoarea se coordonează cu beneficiarul	Masa conferință combinată, dimensiuni 2400x600x750 realizat din PAL melaminat tip Egger 18mm, prelucrat capac cu ABS 22x2mm și corp cu ABS 22x 0,5mm pe perimetru cu ardeziv poliurian. Culoarea se coordonează cu beneficiarul	GOST 16371-93
Masa conferință 1800x600x750	Masa conferință	MD	IPC ICAM SA	Masa conferință combinată, dimensiuni 1800x600x750 realizată din PAL melaminat tip Egger gr. 18mm, capacul grosimea cu gr.36mm, prelucrat cu ABS 42*2 pe perimetrul cu ardeziv poliurian. Culoarea se coordonează cu beneficiarul	Masa conferință combinată, dimensiuni 1800x600x750 realizată din PAL melaminat tip Egger gr. 18mm, capacul grosimea cu gr.36mm, prelucrat cu ABS 42*2 pe perimetrul cu ardeziv poliurian. Culoarea se coordonează cu beneficiarul	GOST 16371-93
Masa birou fara tastatura 1200x600x750	Masa birou fara tastatura	MD	IPC ICAM SA	Masa de birou 1200x600x750 realizat din PAL melaminat tip Egger 18mm, prelucrat capac cu ABS 22x2mm și corp cu ABS 22x 0,5mm pe perimetru cu ardeziv poliurian. Culoarea se coordonează cu beneficiarul	Masa de birou 1200x600x750 realizat din PAL melaminat tip Egger 18mm, prelucrat capac cu ABS 22x2mm și corp cu ABS 22x 0,5mm pe perimetru cu ardeziv poliurian. Culoarea se coordonează cu beneficiarul	GOST 16371-93
Masa de birou 1500x800x750	Masa de birou	MD	IPC ICAM SA	Masa de birou 1500x800x750 realizat din PAL melaminat tip Egger 18mm, prelucrat capac cu ABS 22x2mm și corp cu ABS 22x 0,5mm pe perimetru cu ardeziv poliurian. Poliță glisanta pentru tastiera și suport pentru procesor pe roțile, trecere cablu. Culoarea se coordonează cu beneficiarul	Masa de birou 1500x800x750 realizat din PAL melaminat tip Egger 18mm, prelucrat capac cu ABS 22x2mm și corp cu ABS 22x 0,5mm pe perimetru cu ardeziv poliurian. Poliță glisanta pentru tastiera și suport pentru procesor pe roțile, trecere cablu. Culoarea se coordonează cu beneficiarul	GOST 16371-93
Masa birou cu 2 setare 1400x700x750	Masa birou cu 2 setare	MD	IPC ICAM SA	Masa de birou cu 2 setare 1400x700x750 realizat din PAL melaminat tip Egger gr.18mm, capac și fasad prelucrat cu ABS 22x2mm pe perimetru ardeziv poliurian și corp 22x0,5mm pe perimetru ardeziv poliurian. Dotat cu 2 setare cu mecanisme de glisare cu închidere lentă GTV. Poliță glisanta pentru tastiera trecere cablu. Masa este decorată cu o placă. Cu setările pe partea dreapta Culoarea se coordonează cu beneficiarul	Masa de birou cu 2 setare 1400x700x750 realizat din PAL melaminat tip Egger gr.18mm, capac și fasad prelucrat cu ABS 22x2mm pe perimetru ardeziv poliurian și corp 22x0,5mm pe perimetru ardeziv poliurian. Dotat cu 2 setare cu mecanisme de glisare cu închidere lentă GTV. Poliță glisanta pentru tastiera trecere cablu. Masa este decorată cu o placă. Cu setările pe partea dreapta Culoarea se coordonează cu beneficiarul	GOST 16371-93
masa primire hol 2000x700x750	masa primire hol	MD	IPC ICAM SA	Masa primire hol 2000x700x750 realizata din PAL melaminat tip Egger gr. 18mm, prelucrat cu ABS 22x2 / 22x0,5 pe perimetru cu ardeziv poliurian. Culoarea se coordonează cu beneficiarul	Masa primire hol 2000x700x750 realizata din PAL melaminat tip Egger gr. 18mm, prelucrat cu ABS 22x2 / 22x0,5 pe perimetru cu ardeziv poliurian. Culoarea se coordonează cu beneficiarul	GOST 16371-93
Tumba pe roțile cu setare 520x450x445	Tumba pe roțile cu setare	MD	IPC ICAM SA	Dimensiuni (LxIxB): 520x450x445. Nopțiera este confecționată din PAL melaminat cu grosimea de 18mm, Fațada și capacul nopțierei este înclăiată cu cant din ABS de 22*2 pe perimetru ardeziv poliurian. Piesele din interiorul nopțierei sunt înclăiate cu cant din ABS de 22x0,5mm pe perimetru cu ardeziv poliurian. Peretele din spate al nopțierei este confecționat din PFL melaminat alb cu grosimea de 3mm. Cu mâner 160mm 5167. Piesele nopțierei sunt asamblate prin elemente de fixare speciale și sigure. Rotile din cauciu cu frina, cu glisiere cu amortizare GVT închidere lentă. Culoarea se coordonează cu beneficiarul	Dimensiuni (LxIxB): 520x450x445. Nopțiera este confecționată din PAL melaminat cu grosimea de 18mm, Fațada și capacul nopțierei este înclăiată cu cant din ABS de 22*2 pe perimetru ardeziv poliurian. Piesele din interiorul nopțierei sunt înclăiate cu cant din ABS de 22x0,5mm pe perimetru cu ardeziv poliurian. Peretele din spate al nopțierei este confecționat din PFL melaminat alb cu grosimea de 3mm. Cu mâner 160mm 5167. Piesele nopțierei sunt asamblate prin elemente de fixare speciale și sigure. Rotile din cauciu cu frina, cu glisiere cu amortizare GVT închidere lentă. Culoarea se coordonează cu beneficiarul	GOST 16371-93
Tumba printer 1100x654x450	Tumba printer	MD	IPC ICAM SA	Tumba printer 1100x654x450 Tumba este confecționată din PAL melaminat cu grosimea de 18mm, capac este înclăiată cu cant din ABS de 22*2 pe perimetru cu ardeziv poliurian. Piesele din interiorul sunt înclăiate cu cant din ABS de 22x0,5mm pe perimetru cu ardeziv poliurian. Peretele din spate al nopțierei este confecționat din PFL melaminat alb cu grosimea de 3mm. Culoarea se coordonează cu beneficiarul	Tumba printer 1100x654x450 Tumba este confecționată din PAL melaminat cu grosimea de 18mm, capac este înclăiată cu cant din ABS de 22*2 pe perimetru cu ardeziv poliurian. Piesele din interiorul sunt înclăiate cu cant din ABS de 22x0,5mm pe perimetru cu ardeziv poliurian. Peretele din spate al nopțierei este confecționat din PFL melaminat alb cu grosimea de 3mm. Culoarea se coordonează cu beneficiarul	GOST 16371-93



							
Dulap pentru acie 2200x800x520	Dulap pentru acie		MD	IPC ICAM SA	Dulap pentru acie dimensiuni 2220x800x520 mm realizat din PAL melaminat tip Egger gr. 18mm, uși fiecare susținută balamale cu închidere lentă GTV , 4poilte pentru mape. Material:Pal melaminat 18mm Egger Fațada este înclieată cu cant din ABS de 22*2 pe perimetrul ardeziv poliuritan. Piesele din interiorul nopțierei sunt înclieate cu cant din ABS de 0,5mm pe perimetrul cu ardeziv poliuritan. Picioare metalice H100, Cu mâner 160mm 5167. Culoarea se coordonează cu beneficiarul	Dulap pentru acie dimensiuni 2220x800x520 mm realizat din PAL melaminat tip Egger gr. 18mm, uși fiecare susținută balamale cu închidere lentă GTV , 4poilte pentru mape. Material:Pal melaminat 18mm Egger Fațada este înclieată cu cant din ABS de 22*2 pe perimetrul ardeziv poliuritan. Piesele din interiorul nopțierei sunt înclieate cu cant din ABS de 0,5mm pe perimetrul cu ardeziv poliuritan. Picioare metalice H100, Cu mâner 160mm 5167. Culoarea se coordonează cu beneficiarul	GOST 16371-93
Dulap documente 2370x400x2200	Dulap documente		MD	IPC ICAM SA	Dimensiuni (HxIxAx): 2370x400x2200 Dulapul, construit la exterior cu patru uși fiecare susținută balamale cu închidere lentă GTV , 5 polite pentru mape. Material:Pal melaminat 18mm Egger Fațada este înclieată cu cant din ABS de 22*2 pe perimetrul ardeziv poliuritan. Piesele din interiorul nopțierei sunt înclieate cu cant din ABS de 0,5mm pe perimetrul cu ardeziv poliuritan. Picioare metalice H100 reglabile, Cu mâner 160mm 5167. Culoarea se coordonează cu beneficiarul	Dimensiuni (HxIxAx): 2370x400x2200 Dulapul, construit la exterior cu patru uși fiecare susținută balamale cu închidere lentă GTV , 5 polite pentru mape. Material:Pal melaminat 18mm Egger Fațada este înclieată cu cant din ABS de 22*2 pe perimetrul ardeziv poliuritan. Piesele din interiorul nopțierei sunt înclieate cu cant din ABS de 0,5mm pe perimetrul cu ardeziv poliuritan. Picioare metalice H100 reglabile, Cu mâner 160mm 5167. Culoarea se coordonează cu beneficiarul	GOST 16371-93
Dulap haine + dulap documente 2010x400x2200	Dulap haine + dulap documente		MD	IPC ICAM SA	Dimensiuni (HxIxAx): 2010x400x2200 Dulapul, construit la exterior cu doua uși fiecare susținută balamale cu închidere lentă GTV , bara pentru umerașe, polita sus și polita jos. Material:Fațada este înclieată cu cant din ABS de 22*2 pe perimetrul ardeziv poliuritan. Piesele din interiorul nopțierei sunt înclieate cu cant din ABS de 22x0,5mm pe perimetrul cu ardeziv poliuritan. Picioare metalice H100 reglabile, Cu mâner 160mm 5167. Culoarea se coordonează cu beneficiarul	Dimensiuni (HxIxAx): 2010x400x2200 Dulapul, construit la exterior cu doua uși fiecare susținută balamale cu închidere lentă GTV , bara pentru umerașe, polita sus și polita jos. Material:Fațada este înclieată cu cant din ABS de 22*2 pe perimetrul ardeziv poliuritan. Piesele din interiorul nopțierei sunt înclieate cu cant din ABS de 22x0,5mm pe perimetrul cu ardeziv poliuritan. Picioare metalice H100 reglabile, Cu mâner 160mm 5167. Culoarea se coordonează cu beneficiarul	GOST 16371-93
Dulap haine 2200x800x520	Dulap haine		MD	IPC ICAM SA	Dimensiuni (HxIxAx): 2200x800x520 Dulapul, construit la exterior cu doua uși fiecare susținută balamale cu închidere lentă GTV , bara pentru umerașe, polita sus și polita jos. Material:Fațada este înclieată cu cant din ABS de 22*2 pe perimetrul ardeziv poliuritan. Piesele din interiorul nopțierei sunt înclieate cu cant din ABS de 22x0,5mm pe perimetrul cu ardeziv poliuritan. Picioare metalice H100 reglabile, Cu mâner 160mm 5167. Culoarea se coordonează cu beneficiarul	Dimensiuni (HxIxAx): 2200x800x520 Dulapul, construit la exterior cu doua uși fiecare susținută balamale cu închidere lentă GTV , bara pentru umerașe, polita sus și polita jos. Material:Fațada este înclieată cu cant din ABS de 22*2 pe perimetrul ardeziv poliuritan. Piesele din interiorul nopțierei sunt înclieate cu cant din ABS de 22x0,5mm pe perimetrul cu ardeziv poliuritan. Picioare metalice H100 reglabile, Cu mâner 160mm 5167. Culoarea se coordonează cu beneficiarul	GOST 16371-93
Dulap pentru haine personal 500x520x2200	Dulap pentru haine personal		MD	IPC ICAM SA	Dimensiuni (LxAxH) mm: 500x520x2200 mm Dulapuri pentru haine destinate pentru pastrarea hainelor, dulapul este compus din 3 zone, o poliță superioară, un suport umerașe și o poliță perfect potrivită pentru păstrarea încălțămintei de schimb a personalului, cu balama închidere lenată GTV . Fațada este înclieată cu cant din ABS de 22*2 pe perimetrul ardeziv poliuritan. Piesele din interiorul	Dimensiuni (LxAxH) mm: 500x520x2200 mm Dulapuri pentru haine destinate pentru pastrarea hainelor, dulapul este compus din 3 zone, o poliță superioară, un suport umerașe și o poliță perfect potrivită pentru păstrarea încălțămintei de schimb a personalului, cu balama închidere lenată GTV . Fațada este înclieată cu cant din ABS de 22*2 pe perimetrul ardeziv poliuritan. Piesele din interiorul	GOST 16371-93

				<p>nopțierei sunt încheiate cu cant din ABS de 22x 0,5mm pe perimetrul cu ardezi poliuritan. Picioare metalice H100 reglabile. Cu mâner 160mm 5167.Lacata cu 2 chei.Cuier pe usa Culoarea se coordonează cu beneficiarul</p> 	<p>nopțierei sunt încheiate cu cant din ABS de 22x 0,5mm pe perimetrul cu ardezi poliuritan. Picioare metalice H100 reglabile. Cu mâner 160mm 5167.Lacata cu 2 chei.Cuier pe usa Culoarea se coordonează cu beneficiarul</p> 	
Dulap suspendat 900x300x720	Dulap suspendat	MD	IPC ICAM SA	<p>Dimensiuni: 900x300x720 mm. Executat din PAL melaminat 18 mm, cant ABS 22x0,5 pe perimetrul cu ardezi poliuritan, culoarea gri-deschis Dulapul are 2 polite, 2 urechișe de agățat pe perete. Panoul vertical posterior se va executa din PFL culoarea albă, grosimea 3 mm. Dulap de tip deschis. Culoarea se coordonează cu beneficiarul</p> 	<p>Dimensiuni: 900x300x720 mm. Executat din PAL melaminat 18 mm, cant ABS 22x0,5 pe perimetrul cu ardezi poliuritan, culoarea gri-deschis Dulapul are 2 polite, 2 urechișe de agățat pe perete. Panoul vertical posterior se va executa din PFL culoarea albă, grosimea 3 mm. Dulap de tip deschis. Culoarea se coordonează cu beneficiarul</p> 	GOST 16371-93
Masă de birou cu anexă mica 2350x1800x780	Masă de birou cu anexă mica	MD	IPC ICAM SA	<p>Masă birou cu anexa de colț 2350*1800*780 realizat din PAL melaminat tip Egger sau similar cu gr.18mm, capacu și laterale dublate cu ABS 42x2, tumba printer,Fasad și capacu tumba prelucrat cu ABS 22x2mm și corpu ABS 22x 0,5mm aplicat pe perimetrul ardezi poliuritan. Dotat cu 3 sertare cu mecanisme de glisare cu închidere lentă subșertar GTV.Trecere cablu, minier 160 cod 5167. Lacata cu 2 chei,Anexa 800x700 dublate cu ABS 42x2 colturile rotunjite. Culoarea se coordonează cu beneficiarul</p>	<p>Masă birou cu anexa de colț 2350*1800*780 realizat din PAL melaminat tip Egger sau similar cu gr.18mm, capacu și laterale dublate cu ABS 42x2, tumba printer,Fasad și capacu tumba prelucrat cu ABS 22x2mm și corpu ABS 22x 0,5mm aplicat pe perimetrul ardezi poliuritan. Dotat cu 3 sertare cu mecanisme de glisare cu închidere lentă subșertar GTV.Trecere cablu, minier 160 cod 5167. Lacata cu 2 chei,Anexa 800x700 dublate cu ABS 42x2 colturile rotunjite. Culoarea se coordonează cu beneficiarul</p>	GOST 16371-93
Masă șef cu anexă mare 2950x1800x780	Masă șef cu anexă mare	MD	IPC ICAM SA	<p>Masă birou cu anexa de colț 2950*1800*780 realizat din PAL melaminat tip Egger sau similar cu gr.18mm, capacu și laterale dublate cu ABS 42x2, tumba printer,Fasad prelucrat cu ABS 22x2mm și corpu ABS 22x 0,5mm aplicat pe perimetrul ardezi poliuritan. Dotat cu 3 sertare cu mecanisme de glisare cu închidere lentă subșertar GTV.Trecere cablu, minier 160 cod 5167, Lacata cu 2 chei,Anexa 1600x700 dublate cu ABS 42x2 colturile rotunjite. Culoarea se coordonează cu beneficiarul</p>	<p>Masă birou cu anexa de colț 2950*1800*780 realizat din PAL melaminat tip Egger sau similar cu gr.18mm, capacu și laterale dublate cu ABS 42x2, tumba printer,Fasad prelucrat cu ABS 22x2mm și corpu ABS 22x 0,5mm aplicat pe perimetrul ardezi poliuritan. Dotat cu 3 sertare cu mecanisme de glisare cu închidere lentă subșertar GTV.Trecere cablu, minier 160 cod 5167, Lacata cu 2 chei,Anexa 1600x700 dublate cu ABS 42x2 colturile rotunjite. Culoarea se coordonează cu beneficiarul</p>	GOST 16371-93
Masă pentru bucatarie 900x900x760	Masă pentru bucatarie	MD	IPC ICAM SA	<p>Masă 900x900x760 capacul mesei este din blat tip Egger gr.38mm, prelucrat cu ABS 42x2mm aplicat pe perimetrul ardezi poliuritan. Masa este amplasata pe carcasa metalic din teava 40x20,și metal 20x20 vopsit în câmp electrostatic, culoare neagră .Culoarea se coordonează cu beneficiarul</p> 	<p>Masă 900x900x760 capacul mesei este din blat tip Egger gr.38mm, prelucrat cu ABS 42x2mm aplicat pe perimetrul ardezi poliuritan. Masa este amplasata pe carcasa metalic din teava 40x20,și metal 20x20 vopsit în câmp electrostatic, culoare neagră .Culoarea se coordonează cu beneficiarul</p> 	GOST 16371-93



Bucătărie 2600x2200x600 jos 700x340 sus	Bucătărie	MD	IPC ICAM SA	Set mobilier pentru bucatarie cu o 2600x2200x600 jos 700x340 sus realizat din PAL melaminat tip Egger gr. 18mm, prelucrat cu ABS 2x2mm si 22x0,5mm pe perimetrul ardeziv poliurian. Dotat cu dulapioare cu polie cu usi din PAL melaminat tip Egger sau similar cu egger, cu balamalele cu inchidere lena GTV, manere 160mm 5167, uscator pentru vesela, picioare metalice reglabile la 100mm. Glistiere cu inchidere lenata GTV. Blat tip Egger cu gr. 38mm, prelucrat cu ABS 42x2mm, cu plinta pentru blat, o chiuveta din inox 660x430, completata cu accesorii. Cu glistiere cu inchidere lena Culoarea se coordonează cu beneficiarul	Set mobilier pentru bucatarie cu o 2600x2200x600 jos 700x340 sus realizat din PAL melaminat tip Egger gr. 18mm, prelucrat cu ABS 2x2mm si 22x0,5mm pe perimetrul ardeziv poliurian. Dotat cu dulapioare cu polie cu usi din PAL melaminat tip Egger sau similar cu egger, cu balamalele cu inchidere lena GTV, manere 160mm 5167, uscator pentru vesela, picioare metalice reglabile la 100mm. Glistiere cu inchidere lenata GTV. Blat tip Egger cu gr. 38mm, prelucrat cu ABS 42x2mm, cu plinta pentru blat, o chiuveta din inox 660x430, completata cu accesorii. Cu glistiere cu inchidere lena Culoarea se coordonează cu beneficiarul	GOST 16371-93
Scaun 1600*350*350	Scaun	MD	IPC ICAM SA	Scaun fabricat PAL melaminat 18 mm, pe cant. Dimensiuni 1600*350*350cm. capac este inelata cu cant din ABS de 22*2 pe perimetrul ardeziv poliurian. Pesele inelatae cu cant din ABS de 22x 0,5mm pe perimetrul cu ardeziv poliurian. Culoarea se coordonează cu beneficiarul	Scaun fabricat PAL melaminat 18 mm, pe cant. Dimensiuni 1600*350*350cm. capac este inelata cu cant din ABS de 22*2 pe perimetrul ardeziv poliurian. Pesele inelatae cu cant din ABS de 22x 0,5mm pe perimetrul cu ardeziv poliurian. Culoarea se coordonează cu beneficiarul	GOST 16371-93
Masa colt 1500x800x750 colt1100x654x45 0	Masa colt	MD	IPC ICAM SA	Masa colt birou 1500x800x750 colt 1100x654x450 realizat din PAL melaminat tip Egger sau similar cu gr.18mm, capacu si laterale dublate cu ABS 42x2, tumba printer,Fasad prelucrat cu ABS 22x2mm si corpul ABS 22x 0,5mm aplicat pe perimetrul ardeziv poliurian. Dotat cu 3 sertare cu mecanisme de glistare cu inchidere lenta subsetter GTV.Trecee cablu, minier 160 cod 5167.Culoarea se coordonează cu beneficiarul	Masa colt birou 1500x800x750 colt 1100x654x450 realizat din PAL melaminat tip Egger sau similar cu gr.18mm, capacu si laterale dublate cu ABS 42x2, tumba printer,Fasad prelucrat cu ABS 22x2mm si corpul ABS 22x 0,5mm aplicat pe perimetrul ardeziv poliurian. Dotat cu 3 sertare cu mecanisme de glistare cu inchidere lenta subsetter GTV.Trecee cablu, minier 160 cod 5167.Culoarea se coordonează cu beneficiarul	GOST 16371-93
Bucatarie 2000x2200x600 700x340 sus	Bucatarie	MD	IPC ICAM SA	Set mobilier pentru bucatarie 2000x2200x600 jos 700x340 sus realizat din PAL melaminat tip Egger gr. 18mm, prelucrat cu ABS 2x2mm si 22x0,5mm pe perimetrul ardeziv poliurian. Dotat cu dulapioare cu polie cu usi din PAL melaminat tip Egger sau similar cu egger, cu balamalele cu inchidere lenta GTV, manere 160mm 5167, uscator pentru vesela, picioare metalice reglabile la 100mm. Glistiere cu inchidere lenata GTV. Blat tip Egger cu gr. 38mm, prelucrat cu ABS 42x2mm, cu plinta pentru blat, o chiuveta din inox 660x430, completata cu accesorii. Cu glistiere cu inchidere lena Culoarea se coordonează cu beneficiarul	Set mobilier pentru bucatarie 2000x2200x600 jos 700x340 sus realizat din PAL melaminat tip Egger gr. 18mm, prelucrat cu ABS 2x2mm si 22x0,5mm pe perimetrul ardeziv poliurian. Dotat cu dulapioare cu polie cu usi din PAL melaminat tip Egger sau similar cu egger, cu balamalele cu inchidere lenta GTV, manere 160mm 5167, uscator pentru vesela, picioare metalice reglabile la 100mm. Glistiere cu inchidere lenata GTV. Blat tip Egger cu gr. 38mm, prelucrat cu ABS 42x2mm, cu plinta pentru blat, o chiuveta din inox 660x430, completata cu accesorii. Cu glistiere cu inchidere lena Culoarea se coordonează cu beneficiarul	GOST 16371-93
Masa pentru probe 1200x750x600	Masa pentru probe	MD	IPC ICAM SA	Masa pentru probe 1200x750x600 realizat din PAL melaminat tip Egger 18mm, prelucrat capac cu ABS 22x2mm si corp cu ABS 22x 0,5mm pe perimetrul cu ardeziv poliurian. Culoarea se coordonează cu beneficiarul	Masa pentru probe 1200x750x600 realizat din PAL melaminat tip Egger 18mm, prelucrat capac cu ABS 22x2mm si corp cu ABS 22x 0,5mm pe perimetrul cu ardeziv poliurian. Culoarea se coordonează cu beneficiarul	GOST 16371-93
Masa pentru probe 1500x750x600	Masa pentru probe	MD	IPC ICAM SA	Masa pentru probe 1500x750x600 realizat din PAL melaminat tip Egger 18mm, prelucrat capac cu ABS 22x2mm si corp cu ABS 22x 0,5mm pe perimetrul cu ardeziv poliurian. Culoarea se coordonează cu beneficiarul	Masa pentru probe 1500x750x600 realizat din PAL melaminat tip Egger 18mm, prelucrat capac cu ABS 22x2mm si corp cu ABS 22x 0,5mm pe perimetrul cu ardeziv poliurian. Culoarea se coordonează cu beneficiarul	GOST 16371-93
Masa pentru probe 850x850x750	Masa pentru probe	MD	IPC ICAM SA	Masa pentru probe 850x850x750 realizat din PAL melaminat tip Egger 18mm, prelucrat capac cu ABS 22x2mm si corp cu ABS 22x 0,5mm pe perimetrul cu ardeziv poliurian. Culoarea se coordonează cu beneficiarul	Masa pentru probe 850x850x750 realizat din PAL melaminat tip Egger 18mm, prelucrat capac cu ABS 22x2mm si corp cu ABS 22x 0,5mm pe perimetrul cu ardeziv poliurian. Culoarea se coordonează cu beneficiarul	GOST 16371-93

Masa pentru probe 900x500x750	Masa pentru probe	MD	IPC ICAM SA	Masa pentru probe 900x500x750 realizat din PAL melaminat tip Egger 18mm, prelucrat capac cu ABS 22x2mm si corp cu ABS 22x 0,5mm pe perimetrul cu ardeziiv poliuritan. Culoarea se coordonează cu beneficiarul	Masa pentru probe 900x500x750 realizat din PAL melaminat tip Egger 18mm, prelucrat capac cu ABS 22x2mm si corp cu ABS 22x 0,5mm pe perimetrul cu ardeziiv poliuritan. Culoarea se coordonează cu beneficiarul	GOST 16371-93
-------------------------------	-------------------	----	-------------	---	---	---------------



Semnata

Numele, prenumele: Todorov O.V. în calitate de: Director general

Ofertantului: IPC "ICAM" SA Adresa: MD-2001, mun. Chişinău, str. Tighina,65, tel: 0(22)54-19-28, fax: 0(22)27-13-23.