


OFERTA SRL Soverang

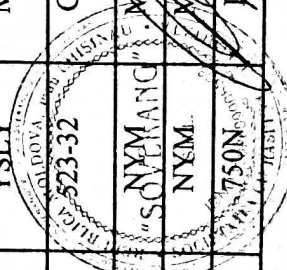
Nr. d/o	Denumire: Bunuri solicitate	Model/articol	Tara de origine	Producatorul	Specificarea tehnica deplină deplină de referință solicitată, Standarde de referință	Specificarea tehnica deplină propusă de către ofertant
1	2 Aerător de gazon electric	3 GE-SA 1435	4 GR	5 Einhel	6 Lungimea de tăiere: minim 30cm, putere motor: minim 1000W, greutatea maxim 15 kg, lamele din oțel inoxidabil, călite și galvanizate, cu reglarea adâncimii, mâner reglabil, pe roțile echivalent Gardena EVC1000	7 Puterea (W) 1400 W Volum colectare iarbă 28 L
2	Burghiu SDS+10x100 Diametru 10 mm și lungimea 100 mm (pe beton armat)	SDS	PL	Sthor	Burghiu SDS+10x100 Diametru 10 mm și lungimea 100 mm (pe beton armat)	Burghiu SDS+10x160
	Burghiu SDS+8x100 Diametru 8 mm și lungimea 100 mm (pe beton armat)	SDS	PL	Sthor	Burghiu SDS+8x100 Diametru 8 mm și lungimea 100 mm (pe beton armat)	Burghiu SDS+8x160
	Burghiu SDS+6x100 Diametru 6 mm și lungimea 100 mm (pe beton armat)	SDS	PL	Sthor	Burghiu SDS+6x100 Diametru 6 mm și lungimea 100 mm (pe beton armat)	Burghiu SDS+6x110
	Burghiu 8x100 Diametru 8 mm și lungimea 100 mm (pe metal)	HSS	PL	Sthor	Burghiu 8x100 Diametru 8 mm și lungimea 100 mm (pe metal)	Burghiu 8x100 Diametru 8 mm și lungimea 100 mm (pe metal)
	Burghiu 10x100 Diametru 10 mm și lungimea 100 mm (pe metal)	HSS	PL	Sthor	Burghiu 10x100 Diametru 10 mm și lungimea 100 mm (pe metal)	Burghiu 10x100
	Burghiu 6x100 Diametru 6 mm și lungimea 100 mm (pe metal)	HSS	PL	Sthor	Burghiu 6x100 Diametru 6 mm și lungimea 100 mm (pe metal)	Burghiu 6x100
	Burghiu pe lemn 6x100 Diametru 6 mm și lungimea 100 mm (spirală pe lemn)	HCS	CN	Yato	Burghiu pe lemn 6x100 Diametru 6 mm și lungimea 100 mm (spirală pe lemn)	Burghiu pe lemn 6x100
	Burghiu pe lemn 8x100 Diametru 8 mm și lungimea 100 mm (spirală pe lemn)	HCS	CN	Yato	Burghiu pe lemn 8x100 Diametru 8 mm și lungimea 100 mm (spirală pe lemn)	Burghiu pe lemn 8x100
	Burghiu pe lemn 10x100 Diametru 10 mm și lungimea 100 mm (spirală pe lemn)	HCS	CN	Yato	Burghiu pe lemn 10x100 Diametru 10 mm și lungimea 100 mm (spirală pe lemn)	Burghiu pe lemn 10x100
3	Ferestru pentru metale	VOR27322	PL	Vorel	Lungimea: 300 mm; Tip material: metal; Miner: metal cu plastic.	Lungimea: 300 mm; Tip material: metal; Miner: metal cu plastic.

4	Pinza pentru ferestrau	PL	Vorel, Toia	Lungimea 300mm, pentru metal	
5	Polizor unghiular mic	CN	DWT	Putere minim 2000W, turație minim 6000rot/min, greutatea minim 5 kg, echivalent Hammer, cu ladă portativă inclusă	Putere minim 2000W, turație minim 6000rot/min, greutatea minim 5 kg, echivalent Hammer, cu ladă portativă inclusă
6	Disc pentru metal, max. 20cm diametru	RU	Luga	Disc pentru metal, max. 20cm diametru	Disc pentru metal, max. 20cm diametru
7	Disc pentru piatră, almaz, max. 20cm diametru	CN	Samurai	Disc pentru piatră, almaz, max. 20cm diametru	Disc pentru piatră, almaz, max. 20cm diametru
8	Ferestrau cu lanți electric	CN	Procraft	Tensiune minim 35V Număr caneluri: 36, tip lamă: ghidul și lanțul, cu ghid și lanț de rezervă, lubrifiere automată, fixarea lanțului fără unelte, fără încărcător și fără baterie, manetă echivalent Soft grip	Tensiune 220 V Frecvență 50 Hz Putere 2350 W Amplasarea motorului Transvers Pantă lanț 3/8 inch Lungime magistrală 40,5 cm Număr de legături 57 Tasta de rotație a lanțului 13 m / s Volumul rezervorului de ulei 0,26 l Alimentarea cu ulei a circuitului Blocarea automată a butonului On / motor da
9	Masina de gaurit	CN	DWT	Puterea minim: 650 W, viteza maxim: 2800 rpm, alimentare de rețea, cu ladă portativă inclusă, echivalent Makita	Mod de alimentare Rețea electrică Putere 780 W Turatie 2800 rpm Performanta de gaurire in lemn 30 mm Performanta de gaurire in oțel 13 mm
10	Telemetru cu laser	CN	Einhel	Tensiune de alimentare 1,5V, Sursa de alimentare: baterii, acumulator, Precizia măsurării ±2,0 mm, culori întunecate, Echivalent Bosch	Tensiune de alimentare 1,5V, Sursa de alimentare: baterii, acumulator, Precizia măsurării ±2,0 mm
11	Motocoasa (trimer) pe benzina	CN	Elefant	Tip alimentare: benzină, tip motor: minim 2 timpi, putere minim: 2,5kw, Viteza maximă: 9000rpm, Tip tăiere: bobină cu fir, disc 3 lame (bobină rezervă, disc rezervă), bidon de amestec combustibil, trusă de chei, ham de susținere, Echivalent Taiga	3800 Wt 800-1200 rot/min 1.2 L - Motor rezistent - Sistem de pornire ușoară - Acces ușor la filtru de aer - Sistem efectiv împotriva vibrației - Mânere confortabile - Înlocuirea ușoară a bobinei și discului de taiat




12	Set de scule manual	STH58690	PL	STHOR	Set inclus de tip portativ, minim 125 de unități, material oțel, chei combinate, șurubelnițe combinate, șurubelniță de tensiune, clește combinați, chei reglabile, capete combinate.	Set inclus de tip portativ, minim 122 de unități, material oțel, chei combinate, șurubelnițe combinate, șurubelniță de tensiune, clește combinați, chei reglabile, capete combinate.
13	Aspirator-sulfiant de gradină	RBV3000CES V	JP	Ryobi	Putere: minim 800w, volum aer: minim 760m/sec, viteză suflare: minim 300m/sec, greutatea maxim 7 kg, capacitate rezervor: minim 450ml, culori închise	Putere absorbită 3000 W Casetă (sac) colectare 45.0 l Debit maxim de aer 960 m ³ /h Tip Viteză maximă aer 104 m/sec Greutate (EPTA) 5.1 kg
14	Trusă scule rețelistă	39009	CN	Yato	Set universal de instrumente, minim 31 piese, echivalent Gembird TK-NETWORK, trusa inclusă	Set universal de instrumente, minim 31 piese, echivalent Gembird TK-NETWORK, trusa inclusă
16	Clește de tăiat cablu 115mm	YT2319	CN	Yato	Clește specializat, material dur cu mâner din plastic de calitate superioară, cu acoperire siliconat	Clește specializat, material dur cu mâner din plastic de calitate superioară, cu acoperire siliconat
17	Clește tăietor electrician 135mm		CN	Vorel	Clește specializat, material dur cu mâner din plastic de calitate superioară, cu acoperire siliconat	Clește specializat, material dur cu mâner din plastic de calitate superioară, cu acoperire siliconat
18	Foarfecă de iarbă rotativ	8731	IT	Gardena	Tăiere rotativă 360°, mâner ergonomic cu componente din plastic moale, lamele acoperite cu strat neaderent, cu blocator	Tăiere rotativă 360°, mâner ergonomic cu componente din plastic moale, lamele acoperite cu strat neaderent, cu blocator
20	Ochelari de protecție			Topex, Vorel	Brațele reglabile, cu șiret, material rezistent cu apărare laterală	Brațele reglabile, cu șiret, material rezistent cu apărare laterală
21	Scară portabilă	COMBI			Scară din aluminiu portabilă, configurativă, trepte stinghii striate pe ambele părți, lățimea: minim/maxim: 45/55cm, înălțimea reglabilă minim 5 metri, la baza traversă cu lungimea maxim: 80 cm, cu manșoane antiderapante, profilul gros și durabil, cu chingi la partea din mijloc, elemente de ghidare din oțel	Scară din aluminiu portabilă, configurativă, trepte stinghii striate pe ambele părți, lățimea: minim/maxim: 45/55cm, înălțimea reglabilă minim 5 metri, la baza traversă cu lungimea maxim: 80 cm, cu manșoane antiderapante, profilul gros și durabil, cu chingi la partea din mijloc, elemente de ghidare din oțel
22	Tub fluorescent 36W/ T8/ 6500K (culoare albă)			Fobos	Tub fluorescent 36W/ T8/ 6500K (culoare albă)	Tub fluorescent 36W/ T8/ 6400K (culoare albă)
23	Tub fluorescent 18W/ T8/ 6500K			Fobos	Tub fluorescent 18W/ T8/ 6500K	Tub fluorescent 18W/ T8/ 6400K
24	Starter S2			Starter S2	Starter S2	Starter S2 4-22

25	Bec LED echivalent Elmos A60 10W 220-240V /E27 6000K	A60	CN	Elmos	Bec LED echivalent Elmos A60 10W 220-240V /E27 6000K	Bec LED echivalent Elmos A60 10W 220-240V /E27 6000K
27	Fir electric PVS 3*1.5	PVS	MD	Tehelectro	Fir electric PVS 3*1.5	Fir electric PVS 3*1.5
28	Fir electric PVS 3*2.5	PVS	MD	Tehelectro	Fir electric PVS 3*2.5	Fir electric PVS 3*2.5
31	Priză interioară cu împământare 16A IP20		CN, TR	Elmos, Makel	Priză interioară cu împământare 16A IP20	Priză interioară cu împământare 16A IP20
32	Priză electrică exterioară unitară cu împământare 16A IP20		CN, TR	Elmos, Makel	Priză electrică exterioară unitară cu împământare 16 A IP20	Priză electrică exterioară unitară cu împământare 16 A IP20
33	Bandă izolantă 20m*19mm neagră	20mx19mm		Tesa	Bandă izolantă 20m*19mm neagră	Bandă izolantă 20m*19mm neagră
34	Coliere pentru cablu 3*100mm albe 100 bucăți		CN	Panlaght	Coliere pentru cablu 3*100mm albe 100 bucăți	Coliere pentru cablu 3*100mm albe 100 bucăți
35	Bandă izolantă 20m*19mm galben/verde	20mx19mm		Tesa	Bandă izolantă 20m*19mm galben/verde	Bandă izolantă 20m*19mm galben/verde
36	Gofră pentru cablu d20	320N	MD	Volta	Gofră pentru cablu d20	Gofră pentru cablu d20
39	Ferestruu electric (echivalent Kamoto ES 2416)	ES 2416	CN	Kamoto	Ferestruu electric (echivalent Kamoto ES 2416)	Ferestruu electric
40	Prelungitor-bobină 50m 220/16A 5prize	2P+E 16A 50M	MD	Tehelectro	Prelungitor-bobină 50m 220/16A 5prize	Prelungitor-bobină 50m 220/16A 4 prize
41	Prelungitor electric cu 5 prize, 5m, cu buton		MD	Tehelectro	Prelungitor electric cu 5 prize, 5m, cu buton	Prelungitor electric cu 5 prize, 5m, cu buton
43	Bec LED A70 18W/220V E27 6500K echivalent EMS	A70	CN	EMS LED	Bec LED A70 18W/220V E27 6500K echivalent EMS	Bec LED A70 18W/220V E27 6500K echivalent EMS
44	Fișă echivalent Makel 2P 10002 16A	10002	TR	Makel	Fișă echivalent Makel 2P 10002 16A	Fișă echivalent Makel 2P 10002 16A
57	Fir electric H07V-7K 1*4,0mm	PVS	MD	Tehelectro	Fir electric H07V-7K 1*4,0mm	Fir electric H07V-7K 1*4,0mm
58	Cablu Caledonian YSLY-YJ 3*2,5mm	YSLY	MD	Tehelectro	Cablu Caledonian YSLY-YJ 3*2,5mm	Cablu Caledonian YSLY-YJ 4*2,5mm
61	Corp de iluminat LED Elmos 141572 36W LED	523-32	CN	Elmos	Corp de iluminat LED Elmos 141572 36W LED	Corp de iluminat LED Elmos 523-32 34W LED
64	Cablu NYM 3*1,5mm	NYM	MD	Tehelectro	Cablu NYM 3*1,5mm	Cablu NYM 3*1,5mm
65	Cablu NYM 3*2,5mm	NYM	MD	Tehelectro	Cablu NYM 3*2,5mm	Cablu NYM 3*2,5mm
67	Tub gofrat d16 cu sârmă 750N	750N	TR		Tub gofrat d16 cu sârmă 750N	Tub gofrat d16 cu sârmă 750N



69	Mașină de frezat	MAKITA RT0700 CX2	CN	Makita	Putere:(710-1000)W Tip de alimentare: de la rețea Numărul vitezelor de lucru 2 viteze: Numărul de rotații pe minut (1-a viteză):9800-10100 rot/min Numărul de rotații pe minut (2-a viteză):29000-30100 rot/min Dimensiunea bușei de prindere: 6-8 mm Adâncimea de frezareminim de:35 mm Lungimea cablului de alimentareminim: 2,5 m Greutate maxim: 2 kg Dotări: valiză de transport, turajie reglabilă, MAKITA RT0700 CX2	Putere:(710-1000)W Tip de alimentare: de la rețea Numărul vitezelor de lucru 2 viteze: Numărul de rotații pe minut (1-a viteză):9800-10100 rot/min Numărul de rotații pe minut (2-a viteză):29000-30100 rot/min Dimensiunea bușei de prindere: 6-8 mm Adâncimea de frezareminim de:35 mm Lungimea cablului de alimentareminim: 2,5 m Greutate maxim: 2 kg Dotări: valiză de transport, turajie reglabilă, reglaj fin, pornire lină SAU ECHIVALENT MAKITA RT0700 CX2
70	Mașină de găurit de banc	PBD 40 710 W Bosch	CN	BOSH	Putere:(710-1000) W Tip de alimentare: de la rețea Suprafața de lucru: lemn, metal Tip mandrină: rapidă Dimensiunea mandrină: 0-13 mm Viteza maximă: 2500 rot/min Trepte ajustare cuplu minim: 2 SAU ECHIVALENT PBD 40 710 W Bosch	Putere:(710-1000) W Tip de alimentare: de la rețea Suprafața de lucru: lemn, metal Tip mandrină: rapidă Dimensiunea mandrină: 0-13 mm Viteza maximă: 2500 rot/min Trepte ajustare cuplu minim: 2 SAU ECHIVALENT PBD 40 710 W Bosch
71	Set mașină de găurit + mașină de înșurubat	GSR 120-LI + GDR120- LIBosch	CN	BOSH	Tip de alimentare: de la acumulator minim 1.5Ah Li-Ion Turajia în gol treapta 1: 0-380 rot/min Turajia în gol treapta 2: 0-1300 rot/min Moment rotație minim: 30/13 Nm Sistem de prindere: mandrina Deschiderea mandrinei: (0-10) mm Dotări: valiză de transport, 2 acumulatori, încărcător, 11 bite, 12 burghiuri SAU ECHIVALENT GSR 120-LI + GDR120-LIBosch	Tip de alimentare: de la acumulator minim 1.5Ah Li-Ion Turajia în gol treapta 1: 0-380 rot/min Turajia în gol treapta 2: 0-1300 rot/min Moment rotație minim: 30/13 Nm Sistem de prindere: mandrina Deschiderea mandrinei: (0-10) mm Dotări: valiză de transport, 2 acumulatori, încărcător, 11 bite, 12 burghiuri SAU ECHIVALENT GSR 120-LI + GDR120-LIBosch
72	Freză multifuncțională	MT400Quick	CN	Metabo	Putere: (400-700) W Tip de alimentare: de la rețea Unghi de oscilație la stânga: 1,6 ° Unghi de oscilație la dreapta: 1,6 ° Platoul de șlefuit, de la colț la colțminim: 93mm Greutatea: 1,4kg Numărul de oscilați în regim de mers în gol: 11000-18500/min Dotări: valiză de transport, set de ferestrei, abrazive SAU ECHIVALENT MT400 Quick	Putere: (400-700) W Tip de alimentare: de la rețea Unghi de oscilație la stânga: 1,6 ° Unghi de oscilație la dreapta: 1,6 ° Platoul de șlefuit, de la colț la colțminim: 93mm Greutatea: 1,4kg Numărul de oscilați în regim de mers în gol: 11000-18500/min Dotări: valiză de transport, set de ferestrei, set de discuri abrazive SAU ECHIVALENT MT400 Quick



73	Încărcător baterii + Robot pornire	DYNAMIC 320	CN	TelWin	<p>Tip: portabil Tip funcționare: încărcare, pornire Baterie auto compatibilă: plumb și acid Capacitate baterie auto: 20-700 Ah Tensiune de ieșire 12/24 V Putere absorbită: 6- 7 kW Curent maxim de încărcareminim de: 45A Curent maxim de pornireminim: 300A Clasa de protecție de protecție IP20 Tip de alimentare: de la rețea Dotări: roți de transport, protecție suprasarcină, protecție la polaritate inversă, ampermetru integrat, 2 x cabluri cu clești SAU ECHIVALENT DYNAMIC 320 220 - 240 V 300 A TELWIN</p>
74	Mașina de cusut	Mineva next363/Minev raE20	CN	Minevra	<p>Putere minim: 60W Tip de alimentare: de la rețea Număr minim de programe pentru coasere: 32 Înălțimea ridicare piciorușminim: 7mm Tip aplicație. coasere, surfilare Dotări: picioruș pentru fermoare, butonieră, picioruș de coasere universal, picioruș pentru nasture SAU ECHIVALENT MINERVA M320</p>
75	Set de freză D6mm	Bosh	CN	Bosh	<p>Freze: 1 x freză de rotunjit cu rulment cu bile cu diametrul de frezare 21,8 mm 1 x freză de raionat convexă cu diametrul de frezare de 12,7 mm 1 x freză pentru canelat cu diametrul de frezare de 8 mm 1 x freză cu diametrul de frezare de 12 mm 1 x freză cu profil coadă de rîndunică cu diametrul de frezare de 14 grade 1x freză de profilat cu rulment cu bile cu diametrul de frezare de 25 mm Domeniu de folosire: lemn Sistem de prindere: tija 6mm Dotări: valiză de transportSAU ECHIVALENT Bosh 2607019464</p> 

78	Multimetru	CEM DT-960	MD	Volta	<p>Valori măsurate: Măsurare continuitate (cu semnal de tip buzzer) Măsurare tensiune AC 0V - 600V ($\pm 1\%+3$) Măsurare tensiune DC 0 mV - 600V ($\pm 1\%+3$) Măsurare curent AC 0 mA - 10A ($\pm 1,8\%+5$) Măsurare curent DC 0 mA - 10A ($\pm 1,8\%+5$) Măsurare curent DC 0 mA - 10A ($\pm 1,2\%+3$) Măsurare frecvență 10kHz - 10kHz ($\pm 1,2$) Măsurare capacitate 0 nF - 4F ($\pm 5\%+5$) Testare diode Măsurare rezistență 0 ohm - 40 Mohm ($\pm 2,5\% +20$) Funcții: Indicator baterie descărcată, autoscalare, data holding, sleep mode, mode max/min SAU ECHIVALENT CEM DT-960</p>	<p>Valori măsurate: Măsurare continuitate (cu semnal de tip buzzer) Măsurare tensiune AC 0V - 600V ($\pm 1\%+3$) Măsurare tensiune DC 0 mV - 600V ($\pm 1\%+3$) Măsurare curent AC 0 mA - 10A ($\pm 1,8\%+5$) Măsurare curent DC 0 mA - 10A ($\pm 1,8\%+5$) Măsurare curent DC 0 mA - 10A ($\pm 1,2\%+3$) Măsurare frecvență 10kHz - 10kHz ($\pm 1,2$) Măsurare capacitate 0 nF - 4F ($\pm 5\%+5$) Testare diode Măsurare rezistență 0 ohm - 40 Mohm ($\pm 2,5\% +20$) Funcții: Indicator baterie descărcată, autoscalare, data holding, sleep mode, mode max/min SAU ECHIVALENT CEM DT-960</p>
79	Mașină de înșurubat	BS 18 LTX Impuls 2x4,0	CN	Metabo	<p>Alimentare: de la acumulator minim 4Ah, Li-Ion Tip aplicație: de găurit Tip: cu percuție Tip mandrină: rapidă Deschiderea mandrinei: 0-13 mm Număr minim de viteze: 2 Turația în gol maxim: 1600-1700 rot/min Frecvența bătailor în gol: 30100-32300 băț/min Greutatea maxim: 2,5 Kg Dotări: revers, controlul electronic al vitezei, valiză de transport, 2 baterii incluse în set+ încărcător. SAU ECHIVALENT Metabo BS 18 LTX Impuls 2x4,0</p>	<p>Alimentare: de la acumulator minim 4Ah, Li-Ion Tip aplicație: de găurit Tip: cu percuție Tip mandrină: rapidă Deschiderea mandrinei: 0-13 mm Număr minim de viteze: 2 Turația în gol maxim: 1600-1700 rot/min Frecvența bătailor în gol: 30100-32300 băț/min Greutatea maxim: 2,5 Kg Dotări: revers, controlul electronic al vitezei, valiză de transport, 2 baterii incluse în set+ încărcător. SAU ECHIVALENT Metabo BS 18 LTX Impuls 2x4,0</p>
80	Perforator	KHA 18 LTX	CN	Metabo	<p>Alimentare: de la acumulator minim 4Ah, Li-Ion Sistem de prindere: SDS-plus Energie de impact: 2,0- 2,4 J Deschiderea mandrinei: 0-13 mm Număr minim de viteze: 2 Turația în gol: 1000-1200 rot/min Frecvența bătailor în gol: 3500-4500 băț/min Greutatea maxim: 3 Kg Dotări: revers, controlul electronic al vitezei, valiză de transport, baterie inclusă + încărcător. SAU ECHIVALENT Metabo KHA 18 LTX</p>	<p>Alimentare: de la acumulator minim 4Ah, Li-Ion Sistem de prindere: SDS-plus Energie de impact: 2,0- 2,4 J Deschiderea mandrinei: 0-13 mm Număr minim de viteze: 2 Turația în gol: 1000-1200 rot/min Frecvența bătailor în gol: 3500-4500 băț/min Greutatea maxim: 3 Kg Dotări: revers, controlul electronic al vitezei, valiză de transport, baterie inclusă + încărcător. SAU ECHIVALENT Metabo KHA 18 LTX</p>



81	Polizor unghiular	W18 LTX 125	CN	Metabo	<p>Alimentare: de la acumulator minim 4Ah, Li-Ion Turația în gol: 7500-8500 rot/min</p> <p>Diametrul exterior al discului: 125mm</p> <p>Filetul arborelui: M14 Greutatea max: 2,5 Kg</p> <p>Dotări: valiză de transport, blocarea arborelui, baterie inclusă + încărcător. SAU ECHIVALENT Metabo W18 LTX 125</p>	<p>Alimentare: de la acumulator minim 4Ah, Li-Ion</p> <p>Suprafața de lucru: lemn</p> <p>Material lamă: oțel</p> <p>Adâncimea tăierii în aluminiude: 0-30mm</p> <p>Adâncimea tăierii în oțel de: 0-10mm</p> <p>Adâncimea tăierii în lemn de: 0-140mm</p> <p>Turația de mers în gol: 2500-3500 rot/min</p> <p>Numărul treptelor pendulare: 4</p> <p>Dotări: funcția de suflare praf, prinderea rapidă accesorii, protecție antipornire, limitator de adâncime, baterie inclusă + încărcător.</p> <p>Greutatea maxim 3Kg SAU ECHIVALENT Metabo STA 18 LTX 140 (601405890)</p>
82	Fierăstrău pendular	STA 18 LTX 140	CN	Metabo	<p>Alimentare: de la acumulator 4Ah, Li-Ion</p> <p>Suprafața de lucru: lemn</p> <p>Material lamă: oțel</p> <p>Adâncimea tăierii în aluminiude: 0-30mm</p> <p>Adâncimea tăierii în oțel de: 0-10mm</p> <p>Adâncimea tăierii în lemn de: 0-140mm</p> <p>Turația de mers în gol: 2500-3500 rot/min</p> <p>Numărul treptelor pendulare: 4</p> <p>Dotări: funcția de suflare praf, prinderea rapidă accesorii, protecție antipornire, limitator de adâncime, baterie inclusă + încărcător.</p> <p>Greutatea maxim 3Kg SAU ECHIVALENT Metabo STA 18 LTX 140 (601405890)</p>	<p>Alimentare: de la acumulator 4Ah, Li-Ion</p> <p>Suprafața de lucru: lemn</p> <p>Material lamă: oțel</p> <p>Adâncimea tăierii în aluminiude: 0-30mm</p> <p>Adâncimea tăierii în oțel de: 0-10mm</p> <p>Adâncimea tăierii în lemn de: 0-140mm</p> <p>Turația de mers în gol: 2500-3500 rot/min</p> <p>Numărul treptelor pendulare: 4</p> <p>Dotări: funcția de suflare praf, prinderea rapidă accesorii, protecție antipornire, limitator de adâncime, baterie inclusă + încărcător.</p> <p>Greutatea maxim 3Kg SAU ECHIVALENT Metabo STA 18 LTX 140 (601405890)</p>

