

„_____” 20_____
Data primirii

Anexe la SNC
“Prezentarea situațiilor financiare”
Aprobat de Ministerul Finanțelor
al Republicii Moldova

SITUAȚIILE FINANCIARE

pentru perioada 01-Jan-2024 - 30-Jun-2024

Entitatea SUD TERRA SRL
(Denumirea completă)

41006701
Cod CUIO

1014611001799
Cod IDNO

Sediul: MD 3801 446 DDF COMRAT
Cod poștal Raionul (municipiul, UTA); Localitatea

9601
Cod CUATM

str. FEDICO nr.22 of.25

strada, nr, bl.

Activitatea principală Lucrari de constructii a cladinelor rezidentiale si nerezidentiale

F4120
Cod CAEM-2

Forma de proprietate PROPRIETATEA PRIVATA

15

Forma organizatorico-juridică Societati cu raspundere limitate

Cod CFP
630
Cod CFOJ

Unitatea de măsură: leu

Date de contact: Tel. 069715606 WEB _____

e-mail sud-terra@mail.ru

Numele și coordonatele al contabilului-șef: DI (dna) PROTIUC N.
Tel. 069715606

Numărul mediu al salariaților în perioada de gestiune 27 persoane

Persoanele responsabile de semnarea situațiilor financiare* _____

Protiuc Natalia

* conform art.31 din Legea contabilității și raportării financiare nr.287/2017




BILANȚUL

la 30-Jun-2024

Nr. cpt.	A C T I V	Cod rd.	Sold la	
			Începutul perioadei de gestiune	Sfârșitul perioadei de gestiune
1	2	3	4	5
A.	ACTIVE IMOBILIZATE			
	I. Imobilizări necorporale			
	1. Imobilizări necorporale în curs de execuție	010		
	2. Imobilizări necorporale în exploatare, total	020		
	din care:			
	2.1. concesiuni, licențe și mărci	021		
	2.2. drepturi de autor și titluri de protecție	022		
	2.3. programe informatice	023		
	2.4. alte imobilizări necorporale	024		
	3. Fond comercial	030		
	4. Avansuri acordate pentru imobilizări necorporale	040		
	Total imobilizări necorporale (rd.010 + rd.020 + rd.030 + rd.040)	050	0	0
	II. Imobilizări corporale			
	1. Imobilizări corporale în curs de execuție	060		949,782
	2. Terenuri	070		60,262
	3. Mijloace fixe, total	080	7,840,317	7,382,718
	din care:			
	3.1. clădiri	081		
	3.2. construcții speciale	082		
	3.3. mașini, utilaje și instalații tehnice	083	6,151,253	5,565,675
	3.4. mijloace de transport	084	1,689,064	1,817,043
	3.5. inventar și mobilier	085		
	3.6. alte mijloace fixe	086		
	4. Resurse minerale	090		
	5. Active biologice imobilizate	100		
	6. Investiții imobiliare	110		
	7. Avansuri acordate pentru imobilizări corporale	120		
	Total imobilizări corporale (rd.060 + rd.070 + rd.080 + rd.090 + rd.100 + rd.110 + rd.120)	130	7,840,317	8,392,762
	III. Investiții financiare pe termen lung			
	1. Investiții financiare pe termen lung în părți neafiliate	140		
	2. Investiții financiare pe termen lung în părți afiliate, total	150		
	din care:	151		
	2.1. acțiuni și cote de participație deținute în părțile afiliate			
	2.2. împrumuturi acordate părților afiliate	152		
	2.3. împrumuturi acordate aferente intereselor de participare	153		
	2.4. alte investiții financiare	154		
	Total investiții financiare pe termen lung (rd.140 + rd.150)	160	0	0



IV. Creanțe pe termen lung și alte active imobilizate			
1. Creanțe comerciale pe termen lung	170		
2. Creanțe ale părților afiliate pe termen lung	180		
inclusiv: creanțe aferente intereselor de participare	181		
3. Alte creanțe pe termen lung	190		
4. Cheltuieli anticipate pe termen lung	200		
5. Alte active imobilizate	210		
Total creanțe pe termen lung și alte active imobilizate (rd.170 + rd.180 + rd.190 + rd.200 + rd.210)	220	0	0
TOTAL ACTIVE IMOBILIZATE (rd.050 + rd.130 + rd.160 + rd.220)	230	7,840,317	8,392,762
B. ACTIVE CIRCULANTE			
I. Stocuri			
1. Materiale și obiecte de mică valoare și scurtă durată	240	137,421	1,602,466
2. Active biologice circulante	250		
2. Producția în curs de execuție	260		
3. Produse și mărfuri	270	2,710,696	12,730,879
4. Avansuri acordate pentru stocuri	280	2,255,680	2,943,939
Total stocuri (rd.240 + rd.250 + rd.260 + rd.270 + rd.280)	290	5,103,797	17,277,284
II. Creanțe curente și alte active circulante			
1. Creanțe comerciale curente	300	3,236,901	12,326,873
2. Creanțe ale părților afiliate curente	310		
inclusiv:			
creanțe aferente intereselor de participare	311		
3. Creanțe ale bugetului	320	69,474	2,027,552
4. Creanțele ale personalului	330		
5. Alte creanțe curente	340		
6. Cheltuieli anticipate curente	350	83,475	261,631
7. Alte active circulante	360		
Total creanțe curente și alte active circulante (rd.300 + rd.310 + rd.320 + rd.330 + rd.340 + rd.350 + rd.360)	370	3,389,850	14,616,056
III. Investiții financiare curente			
1. Investiții financiare curente în părți neafiliate	380	3,866,053	2,426,543
2. Investiții financiare curente în părți afiliate, total	390		
din care:			
2.1. acțiuni și cote de participație deținute în părțile afiliate	391		
2.2. împrumuturi acordate părților afiliate	392		
2.3. împrumuturi acordate aferente intereselor de participare	393		
2.4. alte investiții financiare în părți afiliate	394		
Total investiții financiare curente (rd.380 + rd.390)	400	3,866,053	2,426,543
IV. Numerar și documente bănești	410	9,306,537	974,640
TOTAL ACTIVE CIRCULANTE (rd.290 + rd.370 + rd.400 + rd.410)	420	21,666,237	35,294,523
TOTAL ACTIVE (rd.230 + rd.420)	430	29,506,554	43,687,285



Nr. cpt.	P A S I V	Cod rd.	Sold la	
			Începutul perioadei de gestiune	Sfârșitul perioadei de gestiune
1	2	3	4	5
C. CAPITAL PROPRIU				
I. Capital social și neînregistrat				
1. Capital social	440		1,705,297	1,705,297
2. Capital nevărsat	450	()	()	()
3. Capital neînregistrat	460			
4. Capital retras	470	()	()	()
5. Patrimoniul primit de la stat cu drept de proprietate	480			
Total capital social și neînregistrat (rd.440 + rd.450 + rd.460 + rd.470+ rd.480)	490		1,705,297	1,705,297
II. Prime de capital	500			
III. Rezerve				
1. Capital de rezervă	510			
2. Rezerve statutare	520			
3. Alte rezerve	530			
Total rezerve (rd.510 + rd.520 + rd.530)	540		0	0
IV. Profit (pierdere)				
1. Corecții ale rezultatelor anilor precedenți	550	x		
2. Profit nerepartizat (pierdere neacoperită) al anilor precedenți	560		1,815,545	1,815,545
3. Profit net (pierdere netă) al perioadei de gestiune	570	x		210,223
4. Profit utilizat al perioadei de gestiune	580	x	()	()
Total profit (pierdere) (rd.550 + rd.560 + rd.570 + rd.580)	590		1,815,545	2,025,768
V. Rezerve din reevaluare	600			
VI. Alte elemente de capital propriu	610			
TOTAL CAPITAL PROPRIU (rd.490+rd.500+rd.540+ rd.590 + rd.600 + rd.610)	620		3,520,842	3,731,065
D. DATORII PE TERMEN LUNG				
1. Credite bancare pe termen lung	630		1,000	11,000,000
2. Împrumuturi pe termen lung	640		12,358,943	19,410,222
din care:				
2.1. împrumuturi din emisiunea de obligațiuni	641			
inclusiv: împrumuturi din emisiunea de obligațiuni convertibile	642			
2.2. alte împrumuturi pe termen lung	643		12,358,943	19,410,222
3. Datorii comerciale pe termen lung	650			
4. Datorii față de părțile afiliate pe termen lung	660			
inclusiv: datorii aferente intereselor de participare	661			
5. Avansuri primite pe termen lung	670			
6. Venituri anticipate pe termen lung	680			
7. Alte datorii pe termen lung	690			
TOTAL DATORII PE TERMEN LUNG (rd.630+rd.640+rd.650+rd.660+rd.670+rd.680+rd.690)	700		12,359,943	30,410,222




E. DATORII CURENTE			
1. Credite bancare pe termen scurt	710		
2. Împrumuturi pe termen scurt, total	720		
din care:			
2.1. împrumuturi din emisiunea de obligațiuni	721		
inclusiv: împrumuturi din emisiunea de obligațiuni convertibile	722		
2.2. alte împrumuturi pe termen scurt	723		
3. Datorii comerciale curente	730	12,823,571	8,330,210
4. Datorii față de părțile afiliate curente	740		
inclusiv: datorii aferente intereselor de participare	741		
5. Avansuri primite curente	750	420,389	927,899
6. Datorii față de personal	760	201,297	202,935
7. Datorii privind asigurările sociale și medicale	770	84,914	65,037
8. Datorii față de buget	780	95,598	19,917
9. Datorii față de proprietari	790		
10. Venituri anticipate curente	800		
11. Alte datorii curente	810		
TOTAL DATORII CURENTE (rd.710 + rd.720 + rd.730 + rd.740 + rd.750 + rd.760 + rd.770 + rd.780 + rd.790 + rd.800 + rd.810)	820	13,625,769	9,545,998
F. PROVIZIOANE			
1. Provizioane pentru beneficiile angajaților	830		
2. Provizioane pentru garanții acordate cumpărătorilor/clientilor	840		
3. Provizioane pentru impozite	850		
4. Alte provizioane	860		
TOTAL PROVIZIOANE (rd.830 + rd.840 + rd.850 + rd.860)	870	0	0
TOTAL PASIVE (rd.620+rd.700+ rd.820 + rd.870)	880	29,506,554	43,687,285



SITUAȚIA DE PROFIT ȘI PIERDERE
de la 01-Jan-2024 pînă la 30-Jun-2024


Indicatori	Cod rd.	Perioada de gestiune	
		precedentă	curentă
1	2	3	4
Venituri din vânzări, total	010	61,539,305	14,342,028
din care:			
venituri din vânzarea produselor și mărfurilor	011		
venituri din prestarea serviciilor și executarea lucrărilor	012	61,539,305	14,342,028
venituri din contracte de construcție	013		
venituri din contracte de leasing	014		
venituri din contracte de microfinanțare	015		
alte venituri din vânzări	016		
Costul vânzărilor, total	020	51,208,454	11,201,646
din care			
valoarea contabilă a produselor și mărfurilor vândute	021		
costul serviciilor prestate și lucrărilor executate terților	022	51,208,454	11,201,646
costuri aferente contractelor de construcție	023		
costuri aferente contractelor de leasing	024		
costuri aferente contractelor de microfinanțare	025		
alte costuri aferente vânzărilor	026		
Profit brut (pierdere brută) (rd.010 – rd.020)	030	10,330,851	3,140,382
Alte venituri din activitatea operațională	040	114,428	9,193
Cheltuieli de distribuire	050	5,156,987	625,690
Cheltuieli administrative	060	3,251,475	2,196,610
Alte cheltuieli din activitatea operațională	070	1,415,484	117,052
Rezultatul din activitatea operațională: profit (pierdere) (rd.030 + rd.040 – rd.050 – rd.060 – rd.070)	080	621,333	210,223
Venituri financiare, total	090		
din care:			
venituri din interese de participare	091		
inclusiv: veniturile obținute de la părțile afiliate	092		
venituri din dobânzi:	093		
inclusiv: veniturile obținute de la părțile afiliate	094		
venituri din alte investiții financiare pe termen lung	095		
inclusiv: veniturile obținute de la părțile afiliate	096		
venituri aferente ajustărilor de valoare privind investițiile financiare pe termen lung și curente	097		
venituri din ieșirea investițiilor financiare	098		
venituri aferente diferențelor de curs valutar și de sumă	099		
Cheltuieli financiare, total	100	3,968	
din care:			
cheltuieli privind dobânzile	101		
inclusiv: cheltuielile aferente părților afiliate	102		
cheltuieli aferente ajustărilor de valoare privind investițiile financiare pe termen lung și curente	103		
cheltuieli aferente ieșirii investițiilor financiare	104		
cheltuieli aferente diferențelor de curs valutar și de sumă	105		
Rezultatul: profit (pierdere) financiar(ă) (rd.090 – rd.100)	110	(3,968)	0
Venituri cu active imobilizate și excepționale	120		
Cheltuieli cu active imobilizate și excepționale	130		
Rezultatul din operațiuni cu active imobilizate și excepționale: profit (pierdere) (rd.120 -rd.130)	140	0	0
Rezultatul din alte activități: profit (pierdere) (rd.110 +rd.140)	150	(3,968)	0
Profit (pierdere) pînă la impozitare (rd.080 + rd.150)	160	617,365	210,223
Cheltuieli privind impozitul pe venit	170	108,053	
Profit net (pierdere netă) al perioadei de gestiune (rd.160 – rd.170)	180	509,312	210,223



SITUAȚIA MODIFICĂRILOR CAPITALULUI PROPRIU

de la 01-Jan-2024 până la 30-Jun-2024

Nr. d/o	Indicatori	Co d rd.	Sold la începutul perioadei de gestiune	Majorări	Diminuări	Sold la sfârșitul perioadei de gestiune
1	2	3	4	5	6	7
I.	Capital social și neînregistrat					
	1. Capital social	010	1,705,297			1,705,297
	2. Capital nevărsat	020	()	()	()	(0)
	3. Capital neînregistrat	030				0
	4. Capital retras	040	()	()	()	(0)
	5. Patrimoniul primit de la stat cu drept de proprietate	050				0
	Total capital social și neînregistrat (rd.010 + rd.020 + rd.030 + rd.040 + rd.050)	060	1,705,297	0	0	1,705,297
II.	Prime de capital	070				0
III.	Rezerve					
	1. Capital de rezervă	080				0
	2. Rezerve statutare	090				0
	3. Alte rezerve	100				0
	Total rezerve (rd.080 + rd.090 + rd.100)	110	0	0	0	0
IV.	Profit (pierdere)					
	1. Corecții ale rezultatelor anilor precedenți	120	x			0
	2. Profit nerepartizat (pierdere neacoperită) al anilor precedenți	130	1,815,545			1,815,545
	3. Profit net (pierdere netă) al perioadei de gestiune	140	x	210,223		210,223
	4. Profit utilizat al perioadei de gestiune	150	x	()	()	(0)
	Total profit (pierdere) (rd.120 + rd.130 + rd.140 + rd.150)	160	1,815,545	210,223	0	2,025,768
V.	Rezerve din reevaluare	170				0
VI.	Alte elemente de capital propriu	180				0
	Total capital propriu (rd.060 + rd.070 + rd.110 + rd.160 + rd.170 + rd.180)	190	3,520,842	210,223	0	3,731,065



SITUAȚIA FLUXURILOR DE NUMERAR

de la 01-Jan-2024 pînă la 01-Jul-2024

Indicatori	Cod. rd.	Perioada de gestiune	
		precedentă	curentă
1	2	3	4
Fluxuri de numerar din activitatea operațională			
Încasări din vânzări	010	74,843,923	8,791,972
Plăți pentru stocuri și servicii procurate	020	68,697,070	33,642,075
Plăți către angajați și organe de asigurare socială și medicală	030	1,355,808	789,532
Dobânzi plătite	040	79,702	91,305
Plata impozitului pe venit	050	147,203	77,053
Alte încasări	060	114,428	9,193
Alte plăți	070	302,086	262,301
Fluxul net de numerar din activitatea operațională (rd.010 – rd.020 – rd.030 – rd.040 – rd.050 + rd.060 – rd.070)	080	4,376,482	(26,061,101)
Fluxuri de numerar din activitatea de investiții			
Încasări din vânzarea activelor imobilizate	090		
Plăți aferente intrărilor de active imobilizate	100		
Dobânzi încasate	110		
Dividende încasate	120		
inclusiv: dividende încasate din străinătate	121		
Alte încasări (plăți)	130		
Fluxul net de numerar din activitatea de investiții (rd.090 – rd.100 + rd.110 + rd.120 ± rd.130)	140	0	0
Fluxuri de numerar din activitatea financiară			
Încasări sub formă de credite și împrumuturi	150	27,485,549	29,476,515
Plăți aferente rambursării creditelor și împrumuturilor	160	27,082,821	11,743,856
Dividende plătite	170		
inclusiv: dividende plătite nerezidenților	171		
Încasări din operațiuni de capital	180		
Alte încasări (plăți)	190		
Fluxul net de numerar din activitatea financiară (rd.150 – rd.160 – rd.170 + rd.180 ± rd.190)	200	402,728	17,732,659
Fluxul net de numerar total (± rd.080 ± rd.140 ± rd.200)	210	4,779,210	(8,328,442)
Diferențe de curs valutar favorabile (nefavorabile)	220	(75)	(3,455)
Sold de numerar la începutul perioadei de gestiune	230	4,527,402	9,306,537
Sold de numerar la sfîrșitul perioadei de gestiune (± rd.210 ± rd.220 + rd.230)	240	9,306,537	974,640

