

[Versiune de imprimare](#)[Salvare](#)

## Recipisa

Respondent

Codul fiscal: 1003600104867, denumire: I.S. DETASAMENTUL DE PAZA PARAMILITARAA prezentat raportul: RSF1Pentru perioada fiscala: A/2019Data prezentarii: 13.04.2020Marca temporală a raportului înregistrat în Sistemul de Raportare Electronică și expedit pentru procesare în Sistemul Informațional al BNS : 13.04.2020 16:22:52

**SITUATIILE FINANCIARE**

**Anexe la SNC**  
 "Prezentarea situatiilor financiare"  
 Aprobat de Ministerul Finantelor  
 al Republicii Moldova

pentru perioada 01.01.2019 - 31.12.2019

**BIROUL NAȚIONAL DE STATISTICĂ**

Entitatea: I.S. DETASAMENTUL DE PAZA PARAMILITARA

Sediul: SEC.RISCANI, STR.COLINA PUSKIN NR.19 BL.1

Raionul(municipiul): 106, DDF RISCANI

Satul(comuna):

Strada: SEC.RISCANI, STR.COLINA PUSKIN NR.19 BL.1

Cod postal: 2005

Cod CUATM: 0150, SEC.RISCANI

Activitatea principala: N8020, Activitati de servicii privind sistemele de securizare

Forma proprietate: 12, Proprietatea de stat

Forma organizatorico-juridică: 590, Întreprinderi de stat

Cod CUIO: 20199400

Codul fiscal: 1003600104867

WEB:

Numele și coordonatele al contabilului-sef: Claudia Brinza

Telefon: +37322292376


Numărul mediu scriptic al personalului în perioada precedentă: 360 persoane.

Unitatea de masura: leu

**Notă informativă privind veniturile și cheltuielile clasificate după natură**

Anexa 8

Indicatori	Cod rd.	Perioada de gestiune	
		precedenta	curenta
1	2	3	4
Venituri din vinzari	010	20153783	17411274
Alte venituri din activitatea operationala	020	234490	305410
Venituri din alte activitati	030	48434	51817
<b>Total venituri</b> (rd.010 + rd.020 + rd.030)	040	20436707	17768501
Variatia stocurilor	050		
Costul vinzarilor mărfurilor vândute	060		
Cheltuieli privind stocurile	070	543602	464421
Cheltuieli cu personalul privind remunerarea muncii	080	14657313	13530108
Contributii de asigurari sociale de stat obligatorii si prime de asigurare obligatorie de asistenta medicala	090	3756561	3034598
Cheltuieli cu amortizarea și deprecierea activelor imobilizate	100	90065	81155
Alte cheltuieli	110	467222	531082
Cheltuieli din alte activitati	120		
<b>Total cheltuieli</b> (rd.050 + rd.060 + rd.070 + rd.080 + rd.090 + rd.100 + rd.110 + rd.120)	130	19514763	17641364
Profit (pierdere) pina la impozitare (rd.040 - rd.130)	140	921944	127137
Cheltuieli privind impozitul pe venit	150	158106	42136
Profit (pierdere) net al perioadei de gestiune (rd.140 - rd.150)	160	763838	85001





## BILANȚUL

la 31.12.2019

Anexa 1

Nr. cpt.	ACTIV	Cod rd.	Sold la	
			Inceputul perioadei de gestiune	Sfirsitul perioadei de gestiune
1	2	3	4	5
	<b>Active imobilizate</b>			
	Imobilizari necorporale	010	9036	2180
	Imobilizari corporale in curs de executie	020		
	Terenui	030		
	Mijloace fixe	040	437908	471645
	Resurse minerale	050		
	Active biologice imobilizate	060		
1.	Investitii financiare pe termen lung in parti neafiliate	070	270	271
	Investitii financiare pe termen lung in parti afiliate	080		
	Investitii imobiliare	090		
	Creante pe termen lung	100		
	Avansuri acordate pe termen lung	110		
	Alte active imobilizate	120		
	<b>Total active imobilizate</b> (rd.010 + rd.020 + rd.030 + rd.040 + rd.050 + rd.060 + rd.070 + rd.080 + rd.090 + rd.100 + rd.110 + rd.120)	130	447214	474096
	<b>Active circulante</b>			
	Materiale	140	16042	26572
	Active biologice circulante	150		
	Obiecte de mica valoare si scurta durata	160	286067	151941
	Productia in curs de executie si produse	170		
	Marfuri	180		1550
	Creante comerciale	190	3486520	1557724
	Creante ale partilor afiliate	200		
	Avansuri acordate curente	210	18431	50222
	Creante ale bugetului	220		
2.	Creante ale personalului	230	96273	84440
	Alte creante curente	240	82749	233287
	Numerar in casierie si la conturi curente	250	1032907	2246841
	Alte elemente de numerar	260	145188	136386
	Investitii financiare curente in parti neafiliate	270		
	Investitii financiare curente in parti afiliate	280		
	Alte active circulante	290	79578	61880
	<b>Total active circulante</b> (rd.140 + rd.150 + rd.160 + rd.170 + rd.180 + rd.190 + rd.200 + rd.210 + rd.220 + rd.230 + rd.240 + rd.250 + rd.260 + rd.270 + rd.280 + rd.290)	300	5243755	4550843
	<b>Total active</b> (rd.130 + rd.300)	310	5690969	5024939




Nr. cpt.	ACTIV	Cod rd.	Sold la	
			Inceputul perioadei de gestiune	Sfirsitul perioadei de gestiune
1	2	3	4	5
3.	<b>Capital propriu</b>			
	Capital social si suplimentar	320	167146	167146
	Rezerve	330	2470975	2622047
	Corectii ale rezultatelor anilor precedenti	340	x	
	Profit nerepartizat (pierdere neacoperita) al anilor precedenti	350	763838	4299
	Profit net (pierdere neta) al perioadei de gestiune	360	x	85001
	Profit utilizat al perioadei de gestiune	370	x	
	Alte elemente de capital propriu	380		
	<b>Total capital propriu (rd.320 + rd.330 + rd.340 + rd.350 + rd.360 - rd.370 + rd.380)</b>	<b>390</b>	<b>3401959</b>	<b>2878493</b>
4.	<b>Datorii pe termen lung</b>			
	Credite bancare pe termen lung	400		
	Imprumuturi pe termen lung	410		
	Datorii pe termen lung privind leasingul financiar	420		
	Alte datorii pe termen lung	430		
	<b>Total datorii pe termen lung (rd.400 + rd.410 + rd.420 + rd.430)</b>	<b>440</b>		
5.	<b>Datorii curente</b>			
	Credite bancare pe termen scurt	450		
	Imprumuturi pe termen scurt	460		
	Datorii comerciale	470	10319	15177
	Datorii fata de partile afiliate	480		
	Avansuri primite curente	490		
	Datorii fata de personal	500	1338309	1378861
	Datorii privind asigurarile sociale si medicale	510	414388	324568
	Datorii fata de buget	520	448252	338291
	Venituri anticipate curente	530		
	Datorii fata de proprietari	540		2
	Finantari si incasari cu destinatie speciala curente	550		
	Provizioane curente	560		
	Alte datorii curente	570	77742	89547
	<b>Total datorii curente (rd.450 + rd.460 + rd.470 + rd.480 + rd.490 + rd.500 + rd.510 + rd.520 + rd.530 + rd.540 + rd.550 + rd.560 + rd.570)</b>	<b>580</b>	<b>2289010</b>	<b>2146446</b>
<b>Total pasive (rd.390 + rd.440 + rd.580)</b>	<b>590</b>	<b>5690969</b>	<b>5024939</b>	



**SITUATIA DE PROFIT SI PIERDERE**

de la 01.01.2019 pina la 31.12.2019

Anexa 2

Indicatori	Cod rd.	Perioada de gestiune	
		precedenta	curenta

1	2	3	4
Indicatori	Cod rd.	Perioada de gestiune precedenta	curenta
1	2	3	4
Venituri din vinzari	010	20153783	17411274
Costul vinzarilor	020	15498996	14466325
Profit brut (pierdere bruta) (rd.010 – rd.020)	030	4654787	2944949
Alte venituri din activitatea operationala	040	234490	305410
Cheltuieli de distribuire	050		
Cheltuieli administrative	060	4015305	3030403
Alte cheltuieli din activitatea operationala	070	462	144636
Rezultatul din activitatea operationala: profit (pierdere) (rd.030 + rd.040 – rd.050 – rd.060 – rd.070)	080	873510	75320
Rezultatul din alte activitati: profit (pierdere)	090	48434	51817
Profit (pierdere) pina la impozitare (rd.080 + rd.090)	100	921944	127137
Cheltuieli privind impozitul pe venit	110	158106	42136
Profit net (pierdere neta) al perioadei de gestiune (rd.100 – rd.110)	120	763838	85001

### SITUATIA MODIFICARILOR CAPITALULUI PROPRIU

de la 01.01.2019 pina la 31.12.2019

Anexa 3

Nr. d/o	Indicatori	Cod rd	Sold la inceputul perioadei de gestiune	Majorari	Diminuari	Sold la sfirsitul perioadei de gestiune
1	2	3	4	5	6	7
1	<b>Capital social si suplimentar</b>					
	Capital social	010	167146			167146
	Capital suplimentar	020				
	Capital neversat	030	()	()	()	()
	Capital neinregistrat	040				
	Capital retras	050	()	()	()	()
	<b>Total capital social si suplimentar (rd.010 + rd.020 + rd.030 + rd.040 + rd.050)</b>	060	167146			167146
2	<b>Rezerve</b>					
	Capital de rezerva	070	11351	13721		25072
	Rezerve statutare	080	2248551	190959	63743	2375767
	Alte rezerve	090	211073	190959	180824	221208
	<b>Total rezerve (rd.070 + rd.080 + rd.090)</b>	100	2470975	395639	244567	2622047
3	<b>Profit nerepartizat (pierdere neacoperita)</b>					
	Corectii ale rezultatelor anilor precedenti	110	X	8598	8598	0
	Profit nerepartizat (pierdere neacoperita) al anilor precedenti	120	763838	772435	1531974	4299
	Profit net (pierdere neta) al perioadei de gestiune	130	X	933839	848838	85001
	Profit utilizat al perioadei de gestiune	140	X			



Nr. d/o	Indicatori	Cod rd	Sold la începutul perioadei de gestiune	Majorari	Diminuari	Sold la sfîrșitul perioadei de gestiune
1	2	3	4	5	6	7
	Rezultatul din tranziția la noile reglementări contabile	150				
	<b>Total profit nerepartizat (pierdere neacoperita) (rd.110 + rd.120 + rd.130 - rd.140 + rd.150)</b>	160	763838	1714872	2389410	89300
4	<b>Alte elemente de capital propriu, din care</b>	170				
	Diferente din reevaluare	171				
	Subvenții entităților cu proprietate publică	172				
	<b>Total capital propriu (rd.060 + rd.100 + rd.160 + rd.170)</b>	180	3401959	2110511	2633977	2878493

### SITUAȚIA FLUXURILOR DE NUMERAR

de la 01.01.2019 pînă la 31.12.2019

Anexa 4

Indicatori	Cod rd	Perioada de gestiune	
		precedenta	curenta
1	2	3	4
<b>Fluxuri de numerar din activitatea operațională</b>			
Incasări din vânzări	010	22415301	22822325
Plăți pentru stocuri și servicii procurate	020	1399924	936107
Plăți către angajați și organe de asigurare socială și medicală	030	16933385	16008119
Dobînzî plătite	040		
Plata impozitului pe venit	050	63600	52000
Alte incasări	060	241041	330376
Alte plăți	070	4764512	4616943
<b>Fluxul net de numerar din activitatea operațională (rd.010 - rd.020 - rd.030 - rd.040 - rd.050 + rd.060 - rd.070)</b>	080	-505079	1539532
<b>Fluxuri de numerar din activitatea de investiții</b>			
Incasări din vânzarea activelor imobilizate	090		
Plăți aferente intrărilor de active imobilizate	100		
Dobînzî încasate	110		
Dividende încasate	120		
Alte incasări (plăți)	130		
<b>Fluxul net de numerar din activitatea de investiții (rd.090 - rd.100 + rd.110 + rd.120 ± rd.130)</b>	140		
<b>Fluxuri de numerar din activitatea financiară</b>			
Incasări sub formă de credite și împrumuturi	150		
Plăți aferente rambursării creditelor și împrumuturilor	160		
Dividende plătite	170	165761	386217
Incasări din operațiuni de capital	180		
Alte incasări (plăți)	190	48434	51817



Indicatori	Cod rd	Perioada de gestiune	
		precedenta	curenta
1	2	3	4
Fluxul net de numerar din activitatea financiara (rd.150 - rd.160 - rd.170 + rd.180 ± rd.190)	200	-117327	-334400
Fluxul net de numerar total (± rd.080 ± rd.140 ± rd.200)	210	-622406	1205132
Diferente de curs valutar favorabile (nefavorabile)	220		
Sold de numerar la inceputul perioadei de gestiune	230	1800501	1178095
Sold de numerar la sfirsitul perioadei de gestiune (± rd.210 ± rd.220 + rd.230)	240	1178095	2383227

## Date generale

Anexa 6

- Certificat de inregistrare a entitatii, eliberat de Camera Inregistrarii de Stat.  
Numar de inregistrare Data inregistrarii 29.05.2005 Seria MD Numar 36980
- Capital social inregistrat de Camera Inregistrarii de Stat:  
data 29.05.2005, suma 167146 lei, inclusiv:
  - cota statului 167146 lei,
  - cota detinatorilor a cel puțin 20% Increase lei.  
Modificari ulterioare:
    - suma lei, inclusiv cota statului lei,
    - suma lei, inclusiv cota statului lei.
- Entitatile, activitatea carora necesita licenta, indica:  
Licenta in vigoare:

Nr. Ord.	Numar	Data eliberarii	Termen de valabilitate	Tipul de activitate	Organul care a eliberat licenta
1					

- Numarul mediu scriptic al personalului in perioada de gestiune 313 persoane, inclusiv pe categorii:
  - personal administrativ 10 persoane,
  - muncitori 303 persoane.
- Numarul personalului la 31 decembrie 2019 341 persoane.
- Remunerarea personalului entitatii in perioada de gestiune 13530108 lei.
- Remunerarea membrilor organelor de administrare, de conducere si supraveghere si alte angajamente aparute sau asumate in legatura cu pensiile membrilor actuali sau ale fostilor membri ai acestor organe, pe categorii 186460 lei.
- Avansurile si creditele acordate membrilor organelor specificate la pct.7 lei, inclusiv rambursate lei.
- Valoarea activelor imobilizate si circulante, inregistrate in calitate de gaj
  - valoarea de gaj lei,
  - valoarea contabila lei.
- Numarul actiunilor ordinare la finele perioadei de gestiune unitati.
- Profit net (pierdere neta) a perioadei de gestiune pentru o actiune ordinara:
  - profit lei,
  - pierdere lei.
- Dividende calculate pentru o actiune ordinara pentru perioada de gestiune:
  - platite lei,
  - planificate pentru plata lei.
- Valuta straina disponibila, recalculata in moneda nationala a Republicii Moldova - total lei, inclusiv (lei, denumirea si codul valutei):

Nr. Ord.	lei	denumirea	codul valutei
1			

- Numerar legat - total lei.  
In rinduile, in care se inscriu sumele de gaj, in toate coloanele prin fractie se reflecta:
  - la numitor - valoarea de gaj,
  - la numitor - valoarea contabila



## NOTA INFORMATIVA privind relatiile cu nerezidentii

Anexa 9

Tabelul 1

## Creante, investiții financiare și datoriile pe termen lung aferente fondatorilor nerezidenți

Indicatori	Cod rd./cod țara	Sold la începutul perioadei de gestiune	Modificări în perioada de gestiune			Sold la sfârșitul perioadei de gestiune
			Intrări / majorări	Iesiri / diminuări	Diferențe de curs valutar	
1	2	3	4	5	6	7
Creante și investiții financiare pe termen lung – total	010					
Creante comerciale, inclusiv pe țari:	020					

1	2	3	4	5	6	7
Avansuri acordate, inclusiv pe țari:	030					

1	2	3	4	5	6	7
Împrumuturi acordate și creante privind leasingul financiar, inclusiv pe țari:	040					

1	2	3	4	5	6	7
Alte creante și investiții financiare, inclusiv pe țari:	050					

1	2	3	4	5	6	7
Datoriile pe termen lung – total	060					
Datorii comerciale, inclusiv pe țari:	070					

1	2	3	4	5	6	7
Avansuri primite, inclusiv pe țari:	080					


1	2	3	4	5	6	7
Credite bancare, împrumuturi și datorii privind leasingul financiar, inclusiv pe țari:	090					

1	2	3	4	5	6	7
Alte datorii, inclusiv pe țari:	100					

Rd.010= rd.020 + rd.030 + rd.040 + rd.050

Rd.060= rd.070 + rd.080 + rd.090 + rd.100

Col.7 = col.3+col.4-col.5±col.6




### NOTA INFORMATIVA

Anexa 9




## privind relațiile cu nerezidenții

Tabelul 2

## Creante, investiții financiare și datorii pe termen lung aferente nerezidenților, cu excepția fondatorilor

Indicatori	Cod rd./cod țara	Sold la începutul perioadei de gestiune	Modificări în perioada de gestiune			Sold la sfârșitul perioadei de gestiune
			Intrări / majorări	Ieșiri / diminuări	Diferențe de curs valutar	
1	2	3	4	5	6	7
<b>Creante și investiții financiare pe termen lung – total</b>	010					
Creante comerciale, inclusiv pe țări:	020					
Avansuri acordate, inclusiv pe țări:	030					
Imprumuturi acordate și creante privind leasingul financiar, inclusiv pe țări:	040					
Depozite, inclusiv pe țări:	050					
Alte creante și investiții financiare, inclusiv pe țări:	060					
<b>Datorii pe termen lung – total</b>	070					
Datorii comerciale, inclusiv pe țări:	080					
Avansuri primite, inclusiv pe țări:	090					
Credite bancare, imprumuturi și datorii privind leasingul financiar, inclusiv pe țări:	100					
Alte datorii, inclusiv pe țări:	110					




Rd.010= rd.020 + rd.030 + rd.040 + rd.050 + rd.60

Rd.070= rd.080 + rd.090 + rd.100 + +rd.110

Col.7 = col.3+col.4-col.5±col.6

Anexa 9

## NOTA INFORMATIVA privind relațiile cu nerezidenții

Tabelul 3

### Creante, investiții financiare și datorii curente aferente fondatorilor nerezidenți

Indicatori	Cod rd./cod țară	Sold la începutul perioadei de gestiune		Modificări în perioada de gestiune				Sold la sfârșitul perioadei de gestiune	
		La care termenul de plată nu a sosit sau este expirat pînă la un an	Termenul expirat mai mult de un an	Total	Transferări din active și datorii pe termen lung în active și datorii curente	Iesiri / diminuări	Diferențe de curs valutar	La care termenul de plată nu a sosit sau este expirat pînă la un an	Termenul expirat mai mult de un an
1	2	3	4	5	6	7	8	9	10
Creante și investiții financiare curente – total	010								
Creante comerciale, inclusiv pe țări:	020								

1	2	3	4	5	6	7	8	9	10
Avansuri acordate, inclusiv pe țări:	030								


1	2	3	4	5	6	7	8	9	10
Imprumuturi acordate și creante privind leasingul financiar, inclusiv pe țări:	040								

1	2	3	4	5	6	7	8	9	10
Alte creante și investiții financiare, inclusiv pe țări:	050								

1	2	3	4	5	6	7	8	9	10
Datorii curente – total	060								
Datorii comerciale, inclusiv pe țări:	070								

1	2	3	4	5	6	7	8	9	10
Avansuri primite, inclusiv pe țări:	080								

1	2	3	4	5	6	7	8	9	10




1	2	3	4	5	6	7	8	9	10
Credite bancare, imprumuturi si datorii privind leasingul financiar, inclusiv pe tari:	090								

1	2	3	4	5	6	7	8	9	10
Datorii privind dividendele calculate, inclusiv pe tari:	100								

1	2	3	4	5	6	7	8	9	10
Alte datorii, inclusiv pe tari:	110								

rd.1010 = rd.020 + rd.030 + rd.040 + rd.050

rd.060 = rd.070 + rd.080 + rd.090 + rd.100 + rd.110

Col.(9+10) = col.(3+4) + col.5 - col.7 ± col.8

Anexa 9

### NOTA INFORMATIVA privind relatiile cu nerezidentii

Tabelul 4

#### Creante, investitii financiare si datorii curente aferente nerezidentilor, cu exceptia fondatorilor

Indicatori	Cod rd./cod tara	Sold la inceputul perioadei de gestiune		Modificari in perioada de gestiune				Sold la sfirsitul perioadei de gestiune	
		La care termenul de plata nu a sosit sau este expirat pina la un an	Termenul expirat mai mult de un an	Total	Transferari din active si datorii pe termen lung in active si datorii curente	Iesiri / diminuari	Diferente de curs valutar	La care termenul de plata nu a sosit sau este expirat pina la un an	Termenul expirat mai mult de un an
1	2	3	4	5	6	7	8	9	10
Creante si investitii financiare curente - total	010								
Creante comerciale, inclusiv pe tari:	020								

1	2	3	4	5	6	7	8	9	10
Avansuri acordate, inclusiv pe tari:	030								

1	2	3	4	5	6	7	8	9	10
Imprumuturi acordate si creante privind leasingul financiar, inclusiv pe tari:	040								

1	2	3	4	5	6	7	8	9	10

1	2	3	4	5	6	7	8	9	10
Depozite, inclusiv pe tari:	050								

1	2	3	4	5	6	7	8	9	10
Alte creanțe și investiții financiare, inclusiv pe tari:	060								

1	2	3	4	5	6	7	8	9	10
Datorii curente - total	070								
Datorii comerciale, inclusiv pe tari:	080								

1	2	3	4	5	6	7	8	9	10
Avansuri primite, inclusiv pe tari:	090								

1	2	3	4	5	6	7	8	9	10
Credite bancare, împrumuturi și datorii privind leasingul financiar, inclusiv pe tari:	100								

1	2	3	4	5	6	7	8	9	10
Alte datorii, inclusiv pe tari:	110								

Rd.010 = rd.020 + rd.030 + rd.040 + rd.050 + rd.060

L.070 = rd.080 + rd.090 + rd.100 + rd.110

col.(9+10) = col.(3+4) + col.5 - col.7 ± col.8

Anexa 9

### NOTA INFORMATIVA privind relațiile cu nerezidenții

Tabelul 5

#### Investiții financiare în străinătate și participarea nerezidenților în capitalul social

Indicatori	Cod rd./cod țară	Sold la începutul perioadei de gestiune	Intrări/ majorări	Ieșiri/ diminuări	Sold la sfârșitul perioadei de gestiune
1	2	3	4	5	6
Investiții financiare	010				
Cote de participare și acțiuni de până la 10% inclusiv, în capitalul social al entităților nerezidente, inclusiv pe țări:	020				
1	2	3	4	5	6



1	2	3	4	5	6
Cote de participatie si actiuni de peste 10% in capitalul social al entitatilor nerezidente, inclusiv pe tari:	030				

1	2	3	4	5	6
<b>Capital social</b>	040				
Cote de participatie si actiuni de pina la 10% inclusiv, inclusiv pe tari:	050				

1	2	3	4	5	6
Cote de participatie si actiuni de peste 10%, inclusiv pe tari:	060				

Rd.010= rd.020 + rd.030

Pd.040= rd.050 + rd.060

L.6 = col.3+col.4-col.5

Anexa 9

### NOTA INFORMATIVA privind relatiile cu nerezidentii

Tabelul 6

#### Venituri si cheltuieli aferente tranzactiilor cu nerezidentii

Indicatori	Cod rd./ cod tara	Perioada de gestiune	
		precedenta	curenta
1	2	3	4
<b>Venituri – total</b>	010		
Venituri aferente bunurilor procurate si vandute peste hotare fara trecerea frontierei de stat a Republicii Moldova, inclusiv pe tari:	020		
1	2	3	4
Venituri din dobinzi aferente activitatii operationale si altor activitati, inclusiv pe tari:	030		
1	2	3	4
Venituri din dividende si participatii in alte entitati, inclusiv pe tari:	040		
1	2	3	4
Venituri din decontarea datoriilor cu termenul de prescriptie expirat, inclusiv pe tari:	050		
1	2	3	4
Alte venituri, inclusiv pe tari:	060		
1	2	3	4
<b>Cheltuieli – total</b>	070		



1	2	3	4
Cheltuieli aferente bunurilor procurate și vândute peste hotare fără trecerea frontierei de stat a Republicii Moldova, inclusiv pe țări:	080		
1	2	3	4
Cheltuieli privind dobinzile, inclusiv pe țări:	090		
1	2	3	4
Cheltuieli și provizioane aferente creanțelor comerciale și altor creanțe compromise, inclusiv pe țări:	100		
1	2	3	4
Alte cheltuieli, inclusiv pe țări:	110		

Rd.010 = rd.020 + rd.030 + rd.040 + rd.050 + rd.060  
 Rd.070 = rd.080 + rd.090 + rd.100 + rd.110

Anexa 9

### NOTA INFORMATIVA privind relațiile cu nerezidenții

Tabelul 7

#### Bunuri ale nerezidenților înregistrate în conturi extrabilanțiere

Indicatori	Cod rd./cod țară	Sold la începutul perioadei de gestiune	Intrări/ majorări	Ieșiri/ diminuări	Sold la sfârșitul perioadei de gestiune
1	2	3	4	5	6
Bunuri primite în baza contractelor de comision, inclusiv pe țări:	010				
1	2	3	4	5	6
Bunuri primite spre prelucrare, inclusiv pe țări:	020				
1	2	3	4	5	6
Bunuri obținute din materialele prelucrate, inclusiv pe țări:	030				

Col.6 = col.3+col.4-col.5

#### Informațiile privind activele imobilizate

Anexa 7

Indicatori	Nr. rînd	Existența la începutul perioadei (la costul de intrare)	Amortizarea acumulată la începutul perioadei	Deprecierea acumulată la începutul perioadei	Intrarea în cursul perioadei (la costul de intrare)	Ieșirea în cursul perioadei (la costul de intrare)	Existența la sfârșitul perioadei (la costul de intrare)	Amortizarea acumulată la sfârșitul perioadei	Deprecierea acumulată la sfârșitul perioadei
A	1	2	3	4	5	6	7	8	9
1. Imobilizări necorporale în curs de execuție	100								

Indicatori	Nr. rind	Existența la începutul perioadei (la costul de intrare)	Amortizarea acumulată la începutul perioadei	Deprecierea acumulată la începutul perioadei	Intrarea în cursul perioadei (la costul de intrare)	Ieșirea în cursul perioadei (la costul de intrare)	Existența la sfârșitul perioadei (la costul de intrare)	Amortizarea acumulată la sfârșitul perioadei	Deprecierea acumulată la sfârșitul perioadei
A	1	2	3	4	5	6	7	8	9
2. Imobilizări necorporale în utilizare, total inclusiv:	200	34270	25234				34270	32090	
2.1 brevete și mărci	210								
2.2. licențe de activitate	220	2500	2500				2500	2500	
2.3. programe informatice	230	29333	22667				29333	28778	
3. Imobilizări corporale în curs de execuție	300								
4. Terenuri	400		x					x	
5. Mijloace fixe, total din care:	500	2595468	2157560		158058	821314	1932212	1460567	
5.1. clădiri	510	571728	544321			571728			
5.2. construcții speciale	520	211063	192435			189391	21672	21672	
5.3. mașini, utilaje, instalații de transmisie	530	291213	280153			45345	245868	241752	
inclusiv: tehnică de calcul	531								
5.4. mijloace de transport	540	1435479	1054666				1435479	1126008	
5.5. instrumente și inventar	550								
5.6. costuri ulterioare aferente obiectelor neînregistrate în bilanț	560								
5.7. mijloace fixe primite în leasing financiar	570								
5.8. mijloace fixe primite în gestiune economică	580								
5.9. altele mijloace fixe	590	85985	85985		158058	14850	229193	71135	
6. Resurse minerale	600								
7. Investiții imobiliare, total	700								

Persoanele responsabile de semnarea rapoartelor financiare ale entității\*  
\* conform art.36 din Legea contabilității

Administrator inter. T. Bolan  
Contabil-șef. C. Brăncuș

### Documente atașate - Notă explicativă (fișierul pdf)

NOTA EXPLICATIVA LA SITUATIILE FINANCIARE 2019.pdf





Întreprinderea de Stat  
«Detașamentul de Pază Paramilitară»

Str. Colina Pușkin, 19/1, MD-2005, Chișinău  
Tel.: 29-23-39, fax. 29-24-74  
e-mail: [info@dpp.md](mailto:info@dpp.md) web: [www.dpp.md](http://www.dpp.md)  
IDNO 1003600104867

Государственное предприятие  
«Detașamentul de Pază Paramilitară»

ул. Колина Пушкин, 19/1, MD-2005, Кишинэу,  
Тел.: 29-23-39, факс 29-24-74  
e-mail: [info@dpp.md](mailto:info@dpp.md) web: [www.dpp.md](http://www.dpp.md)  
IDNO 1003600104867

## Notă explicativă

### *Informații privind corespunderea situațiilor financiare Standardelor Naționale de Contabilitate*

Situațiile financiare sînt întocmite în conformitate cu prevederile Standardelor Naționale de Contabilitate. Abateri de la principiile de bază și caracteristicile calitative prevăzute în Standardele Naționale de Contabilitate nu au fost comise.

### *Dezvăluirea politicilor contabile*

Indicatorii situațiilor financiare au fost determinați în baza metodelor și procedeele prevăzute în politicile contabile aprobate prin ordinul administratorului întreprinderii nr. 1 din 03 ianuarie 2019. Pe parcursul perioadei de gestiune nu au fost operate modificări în politicile contabile.

### *Analiza activității economico-financiare a ÎS DETAȘAMENTUL DE PAZĂ PARAMILITARĂ în 2019*

#### *Analiza veniturilor din vânzări*

ÎS DETAȘAMENTUL DE PAZĂ PARAMILITARĂ a înregistrat în a.2019 venituri din prestări servicii în mărime de 14 411,3 mii lei, ceea ce constituie cu 13,6% mai puțin față de perioada de gestiune precedentă. Genul principal de activitate reprezintă prestarea serviciilor pază cu cota predominantă de 98,6% în totalul vânzărilor. Alte venituri din activitatea operationala constituie 1,7%, venituri din dobinzi 0,3%.

#### *Analiza rezultatelor financiare și rentabilității*

În anul 2019 ÎS DETAȘAMENTUL DE PAZĂ PARAMILITARĂ a obținut profit net în mărime de 85 001 lei, ceea ce reprezintă o micșorare cu 678 837 lei sau cu 88,8% față de perioada de gestiune precedentă. Această micșorare a fost condiționată de diminuarea veniturilor din prestări servicii, ca rezultat al reducerii numărului de posturi de pază fizică față de perioada de gestiune precedentă. Totodată pe parcursul anului 2019 întreprinderea a obținut venituri sub formă de dobîndă la conturile curente în mărime de 51,8 mii lei și alte venituri din activitatea operațională în mărime de 305,4 mii lei.

Nivelul rentabilității veniturilor din vânzări (raportul procentual dintre profitul brut și volumul vânzărilor) în 2019 constituie 0,7%, înregistrînd o diminuare cu 3,8% față de perioada de gestiune precedentă.

Rentabilitatea activelor (raportul dintre profitul pînă la impozitare și valoarea medie a activelor totale) la ÎS DPP s-a micșorat cu 14,1%, de la 16,7% în perioada de gestiune precedentă, pînă la 2,53 % în 2019.

Rentabilitatea capitalului propriu (raportul dintre profitul net și valoarea medie a capitalului propriu)





în 2019 constituie 3,0%.

#### *Analiza activelor disponibile și rotației acestora*

În structura activelor entității prevalează activele circulante, a căror pondere constituie 90,6% din activele disponibile la finele anului 2019.

Alte categorii de active, cum sînt activele imobilizate, reprezintă cote mai reduse: respectiv 7,9 % din totalul activelor disponibile la sfîrșitul 2019.

#### *Analiza surselor de finanțare*

Micsorarea capitalului propriu în 2019 se datorează obținerii profitului net al anului de gestiune și repartizării profitului net obținut în 2018 conform hotărîrii Consiliului de Administrație pentru majorarea rezervelor.

În structura datoriilor totale o cotă preponderentă (64,2%) o constituie datoriile față de personal, urmate de datoriile față de asigurările sociale și medicale (15,1%) și respectiv datoriile față de buget (15,8%).

#### *Analiza nivelului de lichiditate și fluxurilor de numerar*

Pe parcursul perioadei de gestiune s-au constatat următoarele tendințe de modificare a ratelor de lichiditate. În particular, lichiditatea curentă (active circulante/datorii curente) care la începutul anului 2019 a alcătuit 2,3 spre finele anului s-a micșorat pînă la 2,2 această rată, ca și cea anterioară se încadrează în intervalul optim (2-2,5).

Aceeași evoluție a avut și lichiditatea intermediară [(numerar + investiții financiare curente + creanțe curente)/datorii curente]. Dacă la începutul anului 2019 această rată a constituit 2,1 atunci în cursul anului lichiditatea intermediară s-a micșorat pînă la 2,0%.

La un nivel puțin mai ridicat față de ceilalți indicatori, se clasează lichiditatea absolută (numerar /datorii curente). Această rată însă totuși corespunde cerințelor atît la începutul (0,5), cît și la sfîrșitul anului 2019 (1,1) înregistrînd o evoluție favorabilă de creștere.

ADMINISTRATOR INTERIMAR

TROFIM BALAN

CONTABIL-ȘEF

CLAUDIA BRINZA

