

Specificații tehnice

[Acest tabel va fi completat de către ofertant în coloanele 2, 3, 4, 6, 7, iar de către autoritatea contractantă – în coloanele 1, 5,]

Numărul procedurii de achiziție ocds-b3wdp1-MD-1691653755634 din 10.08.2023
Obiectul achiziției: Construcție modulară prefabricată.

Denumirea bunurilor/serviciilor	Denumirea modelului bunului/serviciului	Țara de origine	Producătorul	Specificarea tehnică deplină solicitată de către autoritatea contractantă	Specificarea tehnică deplină propusă de către ofertant	Standarde de referință
1	2	3	4	5	6	7
Lot 1						
Construcție modulară prefabricată	Construcție modulară prefabricată	Republica Moldova	Europrofile SRL	Dimensiunile: 6058mm*3500mm*2750mm 1. Construcția podelei fie formată conform descrierii: <ul style="list-style-type: none"> • Structura metalică zincată profilată la rece DX51 (2.5mm) cu piese de colț (2-10mm), acoperită cu grund și vopsea (RAL 9002) • Tablă zincată (0,5mm) • Vată minerală (100mm) • Folie protecție (200mkr) • OSB-3 (18mm) • Linoleum PVC 2. Construcția acoperișului să fie format conform descrierii:	Dimensiunile:6058mm*3500mm*2750mm 1. Construcția podelei fie formată conform descrierii: <ul style="list-style-type: none"> • Structura metalică zincată profilată la rece DX51 (2.5mm) cu piese de colț (2-10mm), acoperită cu grund și vopsea (RAL 9002) • Tablă zincată (0,5mm) • Vată minerală (100mm) • Folie protecție (200mkr) • OSB-3 (18mm) • Linoleum PVC 2. Construcția acoperișului să fie format conform descrierii:	Conform standardelor






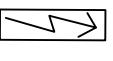
				<ul style="list-style-type: none"> • Structura metalică zincată profilată la rece DX51 (2,5mm) cu piesele de colț (2-10mm), acoperită cu grund și vopsea (RAL 9002) • Tablă zincată dublu faltuită DX51 (0,5mm) • Wată minerală (200mm) • Folie protecție (200mkr) • PAL laminat alb (18mm) <p>3. Construcția stâlpilor de susținere a a acoperișului:</p> <ul style="list-style-type: none"> • Structura metalică zincată profilată la rece (2,5mm), acoperită cu grund epoxidic și vopsea (RAL 9002) • Wată minerală (100mm) • Țeavă PVC pentru scurgerea apei (d50) <p>4. Pereții să fie formați din (conform schița tehnică):</p> <ul style="list-style-type: none"> • Panouri sandwich cu spuma poliuretanică (RAL 9002-60mm) • Maști decorative (RAL 9002 -0,5mm) • Construcții PVC (Low-e 24 mm) <p>5. Instalație electrică (conform schiței tehnice):</p> <ul style="list-style-type: none"> • Tablou siguranțe automate • Priză dublă cu împământare • Întreprător • Priză exterioară • Corpuri de iluminat <p>6. Adăugător Transportarea și montarea să fie incluse în prețul ofertei.</p>	<ul style="list-style-type: none"> • Structura metalică zincată profilată la rece DX51 (2,5mm) cu piesele de colț (2-10mm), acoperită cu grund și vopsea (RAL 9002) • Tablă zincată dublu faltuită DX51 (0,5mm) • Wată minerală (200mm) • Folie protecție (200mkr) • PAL laminat alb (18mm) <p>3. Construcția stâlpilor de susținere a a acoperișului:</p> <ul style="list-style-type: none"> • Structura metalică zincată profilată la rece (2,5mm), acoperită cu grund epoxidic și vopsea (RAL 9002) • Wată minerală (100mm) • Țeavă PVC pentru scurgerea apei (d50) <p>4. Pereții să fie formați din (conform schița tehnică):</p> <ul style="list-style-type: none"> • Panouri sandwich cu spuma poliuretanică (RAL 9002-60mm) • Maști decorative (RAL 9002 -0,5mm) • Construcții PVC (Low-e 24 mm) <p>5. Instalație electrică (conform schiței tehnice):</p> <ul style="list-style-type: none"> • Tablou siguranțe automate • Priză dublă cu împământare • Întreprător • Priză exterioară • Corpuri de iluminat <p>6. Adăugător Transportarea și montarea să fie incluse în prețul ofertei.</p>	
--	--	--	--	---	---	--

Semnat: _____ Numele, Prenumele: Jidobin Igor, În calitate de: Administrator

Ofertantul: “Europrofile” SRL, Adresa : mun. Chișinău, str. Botanica Veche 43/1, ap. 43

CONTAINER MODULAR 6058MM X 3500MM X 2750MM

LEGENDA

-  LED
-  Intrerupator
(la nivelul 900 mm de la podea)
-  Priza dubla cu inpamantare
(la nivelul 300 mm de la podea)
-  Priza simpla cu inpamantare
(la nivelul 2400 mm de la podea)
-  Priza exterioara
-  Tablou general
(la nivelul 2000 mm de la podea)

Inaltimea interioara a constructiei 2700 mm.

