

SCHEDA TECNICA DI DISPOSITIVO	Rev. 08 – 15.03.2023	Modulo STD
-------------------------------	----------------------	------------

CP300	Carrozzina pieghevole PLUS – ARDEA ONE
-------	----------------------------------------

Destinazione d'uso

Carrozzina ad auto spinta destinata alla mobilità di persone con deficit parziali o totali di deambulazione

Caratteristiche principali

Telaio stabilizzante in acciaio verniciato DOPPIA crociera, seduta e schienale in nylon nero imbottito e lavabile, tasca portadocumenti sul retro. Ruote posteriori piene (Ø 60 cm), gomme nere in PU. Ruote anteriori nere in PU (Ø 20 cm - spessore 5 cm) con forcella in acciaio con fori per la regolazione della ruota. Braccioli corti ribaltabili con imbottitura in PU. Pedane estraibili regolabili in lunghezza con pedana in plastica nera e cinturino ferma-tallone. Ruotini antiribaltamento disponibili.

Immagine prodotto

RIFERIMENTI FABBRICANTE

















Fabbricante	MORETTI S.P.A.
Paese di produzione	CINA
Classe di dispositivo	Classe I
Codice di classificazione GMDN	41622
Codice di classificazione CND – EMDN	Y122106
Repertorio dispositivi medici	2389110
Codice nomenclatore DM 332/99	12.21.06.039
Codice nomenclatore DPCM 12.01.2017	12.22.18.015

CARATTERISTICHE TECNICHE

Peso Max sopportabile	200 Kg
Confezionamento	Polietilene / Scatola di Cartone.

MATERIALI PRINCIPALI

Struttura	Acciaio
Seduta	Nylon testato per la reazione al fuoco EN 1021-1/2
Ruote anteriori	PU
Ruote posteriori	PU Tubeless

VARIANTI																
CP300-50: Seduta 50 Cm								CP300-55: Seduta 55 Cm								
CP300-60: Seduta 60 Cm																
DIMENSIONI																
Misure in cm																
CP300-50								50		73						
CP300-55	118	90	48	92	76	52	43-57	55	41	78	32	26	60	20	-	200
CP300-60								60		83						
ACCESSORI OPZIONALI																
CPA100-50								<i>Cuscino Gommapiuma h 5 Cm</i>								
CPA517								<i>Tavolino sagomato large 68x57 Cm</i>								
CPA120V								<i>Pedane elevabili verniciate</i>								
CPA120C								<i>Pedane elevabili cromate</i>								
CPA600								<i>Asta da flebo</i>								
CAR605								<i>Barra Antifurto (solo Mls.50,55)</i>								
CPR150								<i>Coppia ruotini antiribaltamento</i>								