


SITUAȚIILE FINANCIARE

pentru perioada _____ anul 2016



Entitatea SRL Fabianca
(Denumirea completă)

3 8 9 8 4 2 2 3
Cod CUII0

1 0 0 4 6 0 0 0 0 1 4 4 6
Cod IDNO

Sediul: MD _____ mun. Chișinău
Cod poștal

Raionul (municipiul, UTA); Localitatea

0 1 2 0
Cod CUATM

mun. Chișinău, str. Ghidighici 3

strada, nr. bl.

Activitatea principală servicii reparatii

F 4 3 9 9
Cod CAEM, rev. 2

F 4 5 2 5 9
Cod CAEM, ediția 2005

Forma de proprietate Privata

1 6
Cod CFP

Forma organizatorico-juridica SRL

5 3 0
Cod CFOJ

Date de contact: Tel. TEL/FAX 022716267,022592924

e-mail _____

WEB _____

Numele și coordonatele al contabilului-șef: _____

DI (dna)

Unitatea de masura: leu

Tel. _____

TEL/FAX 022716267,022592924

Anexa 8

Nota informativa privind veniturile si cheltuielile clasificate dupa natura

Indicatori	Cod rd.	Perioada de gestiune	
		precedenta	curenta
1	2	3	4
Venituri din vanzari	010	7 886 476	7 447 435
Alte venituri din activitatea operationala	020		28
Venituri din alte activitati	030		4 544
Total venituri (rd.010 + rd.020 + rd.030)	040	7 886 476	7 452 007
Variatia stocurilor	050		
Costul vanzarilor	060	5 713 054	5 511 679
Cheltuieli privind stocurile	070		
Cheltuieli cu personalul privind remunerarea muncii	080	889 468	801 300
asigurare obligatorie de asistenta medicala	090	244 604	220 358
Cheltuieli cu amortizarea si deprecierea activelor imobilizate	100		
Alte cheltuieli	110	656 184	465 138
Cheltuieli din alte activitati	120		
Total cheltuieli (rd.050+rd.060+rd.070+rd.080+rd.090+rd.100+rd.110+rd.120)	130	7 503 310	6 998 475
Profit (pierdere) pina la impozitare (rd.040-rd.130)	140	383 166	453 532
Cheltuieli privind impozitul pe venit	150	45 980	55 692
Profit (pierdere) net al perioadei de gestiune (rd.140-rd.150)	160	337 186	397 840



BILANTUL

la _____ anul 2016




Nr. d/o	ACTIV	Cod. rd.	Sold la	
1	2	3	4	
1.	Active imobilizate			
	Imobilizari necorporale	010	120	120
	Imobilizari corporale in curs de executie	020	599 194	765 611
	Terenuri	030	125 061	125 061
	Mijloace fixe	040	1 328 663	1 177 202
	Resurse minerale	050	-	-
	Active biologice imobilizate	060	-	-
	Investitii financiare pe termen lung in parti neafiliate	070	-	-
	Investitii financiare pe termen lung in parti afiliate	080	-	-
	Investitii imobiliare	090	-	-
	Creante pe termen lung	100	-	-
	Avansuri acordate pe termen lung	110	-	-
	Alte active imobilizate	120	-	-
	Total active imobilizate (rd.010+rd.020+rd.030+rd.040+rd.050+rd.060+rd.070+r d.080+rd.090+rd.100+rd.110+rd.120)	130	2 053 038	2 067 994
2.	Active circulante			
	Materiale	140	1 301 499	725 167
	Active biologice circulante	150	-	-
	Obiecte de mica valoare si scurta durata	160	46 751	-
	Productia in curs de executie si produse	170	664 680	664 680
	Marfuri	180	-	-
	Creante comerciale	190	973 028	3 435 909
	Creante ale partilor afiliate	200	-	-
	Avansuri acordate curente	210	-	-
	Creante ale bugetului	220	107 639	107 639
	Creante ale personalului	230	2 304	4 085
	Alte creante curente	240	-	-
	Numerar in casierie si la conturi curente	250	511 008	124 992
	Alte elemente de numerar	260	-	-
	Investitii financiare curente in parti neafiliate	270	30 325	30 325
	Investitii financiare curente in parti afiliate	280	-	-
	Alte active circulante	290	9 913	22 346
	Total active circulante (rd.140+rd.150+rd.160+rd.170+rd.180+rd.190+rd.200+r d.210+rd.220+rd.230+rd.240+rd.250+rd.260+rd.270+rd. 280+rd.290)	300	3 647 147	5 115 143
	Total active (rd.130+rd.300)	310	5 700 185	7 183 137

Nr. d/o	PASIV	Cod. rd.	Sold la	
			inceputul perioadei de gestiune	sfirsitul perioadei de gestiune
1	2	3	4	
3.	Capital propriu			
	Capital social si suplimentar	320	5 400	5 400
	Rezerve	330	-	-
	Corectii ale rezultatelor anilor precedenti	340	X	69 360
	Profit nerepartizat (pierdere neacoperita) al anilor preced	350	3 904 467	3 904 467
	Profit net (pierdere neta) al perioadei de gestiune	360	X	397 840
	Profit utilizat al perioadei de gestiune	370	X	-
	Alte elemente de capital propriu	380	-	-
	Total capital propriu (rd.320+rd.330+rd.340+rd.350+rd.360+rd.370+rd.380)	390	3 909 867	4 377 067
4.	Datorii pe termen lung	400		
	Credite bancare pe termen lung		-	-
	Imprumuturi pe termen lung	410		-
	Datorii pe termen lung privind leasingul financiar	420		-
	Alte datorii pe termen lung	430		-
	Total datorii pe termen lung (rd.400+rd.410+rd.420+rd.430)	440		-
5.	Datorii curente			
	Credite bancare pe termen scurt	450	-	-
	Imprumuturi pe termen scurt	460	645 093	774 585
	Datorii comerciale	470	1 047 876	1 733 068
	Datorii fata de partile afiliate	480	-	-
	Avansuri primite curente	490	33	-
	Datorii fata de personal	500	48 736	-
	Datorii privind asigurarile sociale si medicale	510	48 580	98 065
	Datorii fata de buget	520	-	200 352
	Venituri anticipate curente	530	-	-
	Datorii fata de proprietari	540	-	-
	Finantari si incasari cu destinatie speciala curente	550	-	-
	Provizioane curente	560	-	-
	Alte datorii curente	570	-	-
	Total datorii curente (rd.450+rd.460+rd.470+rd.480+rd.490+rd.500+rd.510+rd.520+rd.530+rd.540+rd.550+rd.560+rd.570)	580	1 790 318	2 806 070
	Total pasive (rd.390+rd.440+rd.580)	590	5 700 185	7 183 137



SITUAȚIA DE PROFIT ȘI PIERDERE

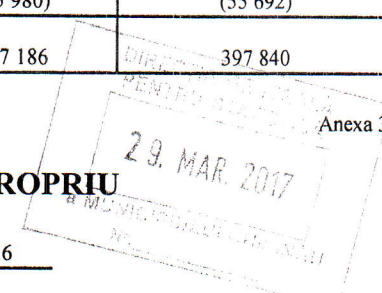
de la ianuarie pina la decembrie 20 16



Indicatori	Cod rd.	Perioada de gestiune	
		precedenta	curenta
1	2	3	4
Venituri din vinzari	010	7 886 476	7 447 435
Costul vinzarilor	020	5 713 054	5 511 679
Profit brut (pierdere bruta) (rd.010-rd.020)	030	2 173 422	1 935 756
Alte venituri din activitatea operationala	040		28
Cheltuieli de distribuie	050		
Cheltuieli administrative	060	1 779 007	1 477 371
Alte cheltuieli din activitatea operationala	070	11 249	9 425
Rezultatul din activitatea operationala: profit (pierdere) (rd.030+rd.040-rd.050-rd.060-rd.070)	080	383 166	448 988
Rezultatul din alte activitati: profit (pierdere)	090		4 544
Profit (pierdere) pina la impozitare (rd.080+rd. 090)	100	383 166	453 532
Cheltuieli privind impozitul pe venit	110	(45 980)	(55 692)
Profit net (pierdere neta) al perioadei de gestiune (rd.100-rd.110)	120	337 186	397 840

SITUAȚIA MODIFICĂRILOR CAPITALULUI PROPRIU

de la ianuarie pina la decembrie 20 16



Nr. d/o	Indicatori	Cod rd.	Sold la inceputul perioadei de gestiune	Majorari	Diminuari	Sold la sfirsitul perioadei de gestiune
1	2	2	4	5	6	7
1	Capital social si suplimentar					
	Capital social	010	5 400			5 400
	Capital suplimentar	020				
	Capital nevarsat	030	-			-
	Capital neinregistrat	040				
	Capital retras	050	-			-
	Total capital social si suplimentar (rd.010+rd.020+rd.030+rd.040+rd.050)	060	5 400			5 400
2	Rezerve					
	Capital de rezerva	070				
	Rezerve statutare	080				
	Alte rezerve	090				
	Total rezerve (rd.070+rd.080+rd.090)	100				
3	Profit nerepartizat (pierdere neacoperita)					
	Corectii ale rezultatelor anilor precedenti	110				
	Profit nerepartizat (pierdere neacoperita) al anilor precedenti	120	3 904 467	69 360		3 973 827
	Profit net (pierdere neta) al perioadei de gestiune	130	X	397 840		397 840
	Profit utilizat al perioadei de gestiune	140	X	-	-	-
	Rezultatul din tranzitia la noile reglementari contabile	150				
	Total profit nerepartizat (pierdere neacoperita) (rd.110+rd.120+rd.130+rd.140+rd.150)	160	3 904 467	467 200		4 371 667
4	Alte elemente de capital propriu, din care					
	Diferente din reevaluare	171				
	Subventii entitatilor cu proprietate publica	172				
	Total capital propriu (rd.060+rd.100+rd.160+ rd.170)	180	3 909 867	467 200		4 377 067