

NOUL RENAULT KADJAR 1.3Tce 140hp MT6 LIFE

Versiune	Motorizari	Cod sistem Renault	Norma de poluare
LIFE	TCe 140 GPF	EA1 NB6T 2M	Euro 6

Culoarea – alba / BLANC GLACIER

Anul producerii - 2020

Conditii de garantie:

- garantie constructor 3 ani sau 100.000 km
- 6 ani garantie anticoroziune pentru caroserie
- 3 ani garantie pentru vopseaua caroseriei



* Imaginea cu tutlu de prezentare



NOUL RENAULT KADJAR

LIFE (echipamente standard)

SIGURANTA

- Cruise control
- Asistenta la franarea de urgenta
- ABS + EBD + ESP
- HSA (asistenta la pornirea in rampa)
- Luneta cu stergator si sistem de incalzire
- Inchidere centralizata a usilor
- Centuri de siguranta pretensionate cu prindere in 3 puncte si reglaj pe inaltime (exceptie loc pasager spate mijloc - doar prindere in 3 puncte)
- Airbag-uri frontale si laterale (cap si torace) pentru sofer si pasager fata + airbag-uri laterale de tip cortina pentru pasagerii spate
- Airbag frontal pasager deconectabil (loc fata)
- Sistem de monitorizare presiune pneuri
- Frana de parcare asistata
- Roata de rezerva de dimensiuni reduse + cric si cheie prezoane
- Faruri de zi cu semnatura luminoasa "C-Shape"
- Sistem de prindere ISOFIX pentru locurile laterale spate si scaun pasager

DESIGN

- Blocuri optice spate LED (semnalizator & lampa ceata)
- Carcase oglinzi si manere usi in culoarea caroseriei si lampa sembalizare cu corp de iluminat de tip LED
- Proiectoare ceata cu iluminare statica in viraj
- Jante otel 16" cu capace ornamentale
- Geamuri laterale cu contur cromat (inox)
- Tapiserie textila de culoare inchisa

CONFORT

- Aer conditionat cu reglare manuala
- Oglinzi retrovizoare reglabile electric si degivrante
- Torpedou iluminat
- Tetiere scaune fata ajustabile pe inaltime
- Bancheta rabatabila asimetric
- Cotiera ajustabila

POST CONDUCERE

- Inchidere centralizata si cheie pliabila cu 3 butoane (cheia de rezerva tip simplu)
- Buton si functie ECO MODE
- Indicator de schimbare optima a treptelor de viteza (GSI - Gear Shift Indicator)
- Tablou de bord color cu tehnologie LED, afisaj TFT 7", afisaj functii computer de bord
- Semnalizatoare cu functie speciala „autostrada”
- Volan reglabil inaltime/adancime
- Parasolar cu oglinda si clama de prindere a biletului de parcare

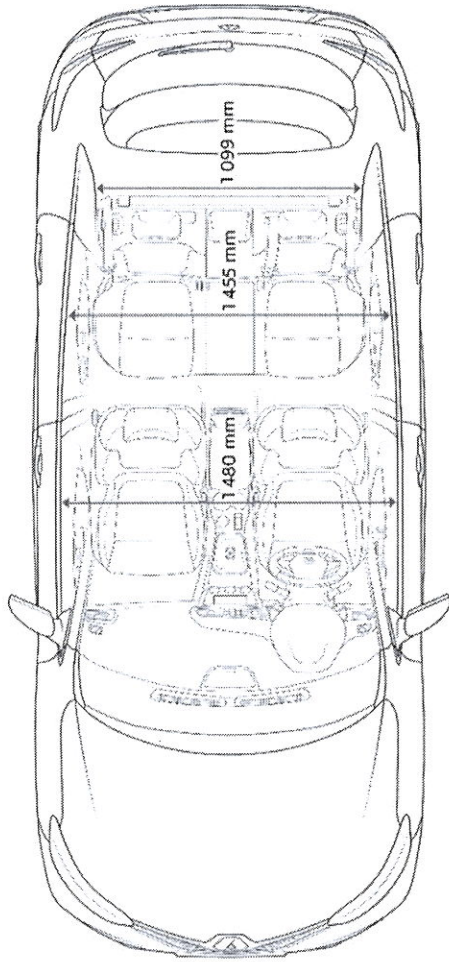
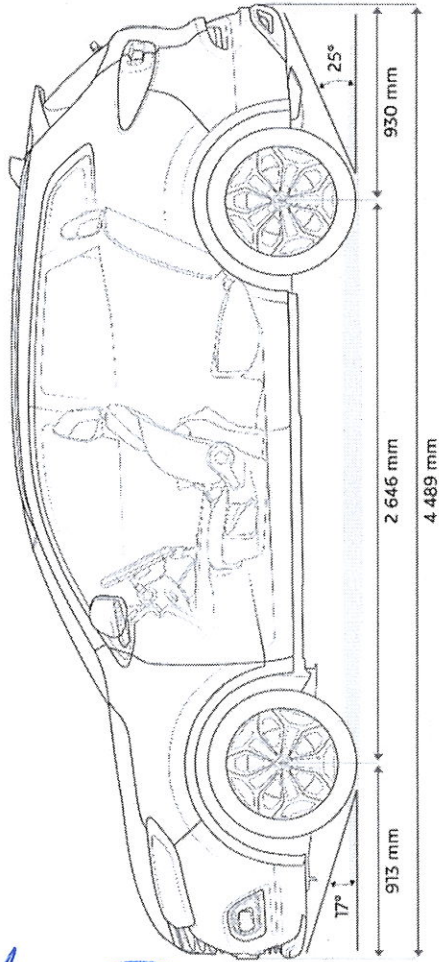
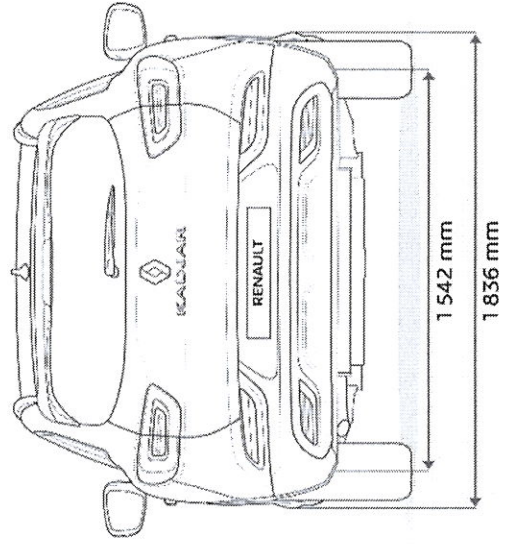
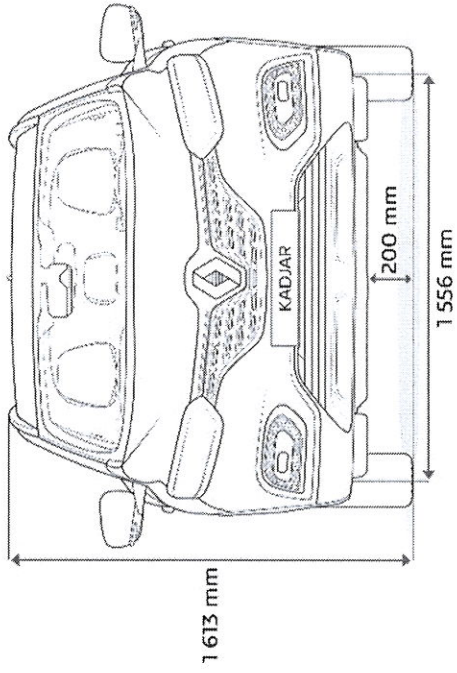
MULTIMEDIA

- Radio, CD,MP3 player, Bluetooth, port USB/Jack si comenzi pe volan (4 boxe)
- 1 priza USB + intrare AUX in spatiul de depozitare de sub butoanele de operare a aerului conditionat

Echipamente suplimentare

- set de jante din otel R16 (4 buc.)
- set de anvelope de iarna 215/65R16 (4 buc.)





NOUL RENAULT KADJAR

Dimensiuni

VOLUM PORTBAGAJ	4X2
Volum portbagaj minim (U.M.: litri)	408
Volum portbagaj maxim (U.M.: litri)	527
Volum de incarcare maxim, bancheta spate rabatata (volum metoda VDA, dm3)	1478
PLAN DIMENSIUNI (mm)	4X2
Ampatament	2647
Lungime	4489
Consolă față	913
Consolă spate	930
Unghi atac bara fata / spate 4X2 -	17.5 / 25
Ecartament față	1556
Ecartament spate	1542
Lățime (fără / cu oglinzi)	1836 / 2064
inaltime fara/cu bare de acoperis longitudinale 4X2 -	1611 / 1617
Înălțime cu hayonul deschis	2076
Înălțime prag de încărcare	767
Garda la sol	200
Raza genunchi pe randul spate	219
Lățime în dreptul coatelor (față)	1486
Lățime în dreptul coatelor (spate)	1456
Înălțime interioară față	905
Înălțime interioară spate	910
Latime interioara intre pasajele rotilor	1099
Lungime maxima de incarcare bancheta ridicata / rabatata	864 / 1726
Lungime de incarcare maxima inclusiv scaun pasager fata rabatat (optiune Easy Break)	n/a



Date tehnice

MOTOR	Tce 140 GPF
Tip motor	4 cilindri in linie
(injectie/turbo)	Injectie directa
Cilindree (cm3)	1332
Alezaj x Cursa	72,2 x 81,4
Numar de cilindri – supape	4 / 16
Carburant	Benzina fara plumb
Norma de poluare	EURO 6
Transmisie	4X2
Putere maxima kw CEE (CP) regim (tr/min)	103 (140) / 5 000
Cuplu maxim Nm CEE (CP) regim (tr/min)	240 / 1600
Stop & Start / Energy Smart Management	DA
Tip distributie	Pe lant
Postprocesare Depoluare	GPF
CUTIE DE VITEZE	
Tip cutie de viteza	Cutie manuala
Numar de rapoarte	6
PERFORMANTE **	
Viteza maxima (km/h)	203
0-100 km/h (s)	10.4
PNEURI	
Dimensiuni omologate	215 / 65 R 16 (98) H 215 / 60 R 17 (96) H 215 / 55 R18 (99) V 225 / 45 R19 (96) W
CONSUMURI SI EMISII NEDC BT* (MIN/MAX) **	Valorile variaza in intervalul precizat in functie de dimensiunile jantelor (17" sau 19") sau pneuri M+S si sistemul Extende Grip
Protocol de omologare	WLTP
Consum in ciclu urban (l/100km) (min/max)	7.4 - 7.5
Consum in ciclu extra-urban (l/100km) (min/max)	5.1 - 5.3
Consum in ciclu mixt (l/100km) (min/max)	5.9 - 6.1
Emisii CO2 in ciclu mixt (g/km) (min/max)	135 - 139
Capacitate rezervor (litri)	55
Capacitate rezervor uree (AdBlue) (l)	n-a
DIRECTIE	
Tip sistem directie	Asistata electric
Diametru de bracaj intre trotuare (m)	10.72
MASE (kg) ** (pneuri normale 17" sau 19" / pneuri All Season 17" si sistem Extended Grip - 4X2)	
Masa proprie vehicul (la gol) (min / max)	1333 / 1442
Masa total maxim autorizata (MTMA)	1889
Sarcina utila (kg) - include greutatea medie a soferului (min / max)	556 / 447
Masa maxima remorcabila cu sistem de franare (12% panta)	1500
Masa maxima remorcabila fara sistem de franare	700

