

Дата предоставления 03.06.2023 16:38:11

Anexe la SNC
"Prezentarea situatiilor financiare"
Aprobat de Ministerul Finantelor
al Republicii Moldova

SITUAȚIILE FINANCIARE

pentru perioada 01.01.2022 - 31.12.2022

Entitatea: Business Security SRL

Cod CUIÎO: 40389120

Cod IDNO: 1007600017602

Sediul:

MD: 0

Raionul(municipiul): 106, DDF RASCANI

Cod CUATM: 0140, SEC.CIOCANA

Strada:

Activitatea principală: G4669, Comert cu ridicata al altor masini si echipamente

Forma de proprietate: 16, Proprietate colectivă

Forma organizatorico-juridică: 530, Societăți cu răspundere limitată

Date de contact:

Telefon: 022909050

WEB:

E-mail: berdaga.natalia@gmail.com

Numele și coordonatele al contabilului-șef: DI (dna) Berdaga Natalia Tel. 022909050

Numărul mediu al salariaților în perioada de gestiune: 12 persoane.

Persoanele responsabile de semnarea situațiilor financiare* Berdaga Natalia

Unitatea de măsură: leu

BILANȚUL

la 31.12.2022

Anexa 1

Nr. cpt.	Indicatori	Cod rd.	Sold la	
			Începutul perioadei de gestiune	Sfârșitul perioadei de gestiune
1	2	3	4	5
	A C T I V			
A.	ACTIVE IMOBILIZATE			
	I. Imobilizări necorporale			
	1. Imobilizări necorporale în curs de execuție	010	0	0
	2. Imobilizări necorporale în exploatare, total	020	113	0
	din care:			
	2.1. concesiuni, licențe și mărci	021	0	0
	2.2. drepturi de autor și titluri de protecție	022	0	0
	2.3. programe informatice	023	113	0




2.4. alte immobilizări necorporale	024	0	0
3. Fond comercial	030	0	0
4. Avansuri acordate pentru immobilizări necorporale	040	0	0
Total immobilizări necorporale (rd.010 + rd.020 + rd.030 + rd.040)	050	113	0
II. Immobilizări corporale			
1. Immobilizări corporale în curs de execuție	060	0	0
2. Terenuri	070	0	0
3. Mijloace fixe, total	080	0	0
din care:			
3.1. clădiri	081	0	0
3.2. construcții speciale	082	0	0
3.3. mașini, utilaje și instalații tehnice	083	0	0
3.4. mijloace de transport	084	0	0
3.5. inventar și mobilier	085	0	0
3.6. alte mijloace fixe	086	0	0
4. Resurse minerale	090	0	0
5. Active biologice immobilizate	100	0	0
6. Investiții imobiliare	110	0	0
7. Avansuri acordate pentru immobilizări corporale	120	0	0
Total immobilizări corporale (rd.060 + rd.070 + rd.080 + rd.090 + rd.100 + rd.110 + rd.120)	130	0	0
III. Investiții financiare pe termen lung			
1. Investiții financiare pe termen lung în părți neafiliate	140	0	0
2. Investiții financiare pe termen lung în părți afiliate, total	150	0	0
din care:			
2.1. acțiuni și cote de participație deținute în părțile afiliate	151	0	0
2.2. împrumuturi acordate părților afiliate	152	0	0
2.3. împrumuturi acordate aferente intereselor de participare	153	0	0
2.4. alte investiții financiare	154	0	0
Total investiții financiare pe termen lung (rd.140 + rd.150)	160	0	0
IV. Creanțe pe termen lung și alte active immobilizate			
1. Creanțe comerciale pe termen lung	170	0	0
2. Creanțe ale părților afiliate pe termen lung	180	0	0
inclusiv: creanțe aferente intereselor de participare	181	0	0
3. Alte creanțe pe termen lung	190	0	0




	4. Cheltuieli anticipate pe termen lung	200	0	0
	5. Alte active imobilizate	210	0	0
	Total creanțe pe termen lung și alte active imobilizate (rd.170 + rd.180 + rd.190 + rd.200 + rd.210)	220	0	0
	TOTAL ACTIVE IMOBILIZATE (rd.050 + rd.130 + rd.160 + rd.220)	230	113	0
B.	ACTIVE CIRCULANTE			
	I. Stocuri			
	1. Materiale și obiecte de mică valoare și scurtă durată	240	2229	2229
	2. Active biologice circulante	250	0	0
	3. Producția în curs de execuție	260	0	0
	4. Produse și mărfuri	270	0	0
	5. Avansuri acordate pentru stocuri	280	6786944	4259111
	Total stocuri (rd.240 + rd.250 + rd.260 + rd.270 + rd.280)	290	6789173	4261340
	II. Creanțe curente și alte active circulante			
	1. Creanțe comerciale curente	300	4724147	8903370
	2. Creanțe ale părților afiliate curente	310	0	0
	inclusiv: creanțe aferente intereselor de participare	311	0	0
	3. Creanțe ale bugetului	320	10296	135850
	4. Creanțele ale personalului	330	0	0
	5. Alte creanțe curente	340	1	1
	6. Cheltuieli anticipate curente	350	822	2256
	7. Alte active circulante	360	51530	175511
	Total creanțe curente și alte active circulante (rd.300 + rd.310 + rd.320 + rd.330 + rd.340 + rd.350 + rd.360)	370	4786796	9216988
	III. Investiții financiare curente			
	1. Investiții financiare curente în părți neafiliate	380	0	0
	2. Investiții financiare curente în părți afiliate, total	390	0	0
	din care:			
	2.1. acțiuni și cote de participație deținute în părțile afiliate	391	0	0
	2.2. împrumuturi acordate părților afiliate	392	0	0
	2.3. împrumuturi acordate aferente intereselor de participare	393	0	0
	2.4. alte investiții financiare în părți afiliate	394	0	0
	Total investiții financiare curente (rd.380 + rd.390)	400	0	0
	IV. Numerar și documente bănești	410	669203	350705
	TOTAL ACTIVE CIRCULANTE (rd.290 + rd.370 + rd.400 + rd.410)	420	12245172	13829033



	TOTAL ACTIVE (rd.230 + rd.420)	430	12245285	13829033
	P A S I V			
	CAPITAL PROPRIU			
	I. Capital social și neînregistrat			
	1. Capital social	440	5400	5400
	2. Capital nevărsat	450	(0	(0
	3. Capital neînregistrat	460	0	0
	4. Capital retras	470	(0	(0
	5. Patrimoniul primit de la stat cu drept de proprietate	480	0	0
	Total capital social și neînregistrat (rd.440 + rd.450 + rd.460 + rd.470 + rd.480)	490	5400	5400
	II. Prime de capital	500	0	0
	III. Rezerve			
	1. Capital de rezervă	510	0	0
	2. Rezerve statutare	520	0	0
	3. Alte rezerve	530	0	0
	Total rezerve (rd.510 + rd.520 + rd.530)	540	0	0
	IV. Profit (pierdere)			
	1. Corecții ale rezultatelor anilor precedenți	550	X	0
	2. Profit nerepartizat (pierdere neacoperită) al anilor precedenți	560	4158661	3733129
	3. Profit net (pierdere netă) al perioadei de gestiune	570	X	79665
	4. Profit utilizat al perioadei de gestiune	580	X	(0
	Total profit (pierdere) (rd.550 + rd.560 + rd.570 + rd.580)	590	4158661	3812794
	V. Rezerve din reevaluare	600	0	0
	VI. Alte elemente de capital propriu	610	0	0
	TOTAL CAPITAL PROPRIU (rd.490 + rd.500 + rd.540 + rd.590 + rd.600 + rd.610)	620	4164061	3818194
D.	DATORII PE TERMEN LUNG			
	1. Credite bancare pe termen lung	630	0	0
	2. Împrumuturi pe termen lung	640	0	0
	din care:			
	2.1. împrumuturi din emisiunea de obligațiuni	641	0	0
	inclusiv: împrumuturi din emisiunea de obligațiuni convertibile	642	0	0



Indicatori	Cod rd.	Perioada de gestiune	
		precedenta	curenta
1	2	3	4
Venituri din vânzări, total	010	24714196	23668908
din care:			
venituri din vânzarea produselor și mărfurilor	011	23189055	22222949
venituri din prestarea serviciilor și executarea lucrărilor	012	1525141	1445959
venituri din contracte de construcție	013	0	0
venituri din contracte de leasing	014	0	0
venituri din contracte de microfinanțare	015	0	0
alte venituri din vânzări	016	0	0
Costul vânzărilor, total	020	21869350	22143589
din care:			
valoarea contabilă a produselor și mărfurilor vândute	021	21599987	21178297
costul serviciilor prestate și lucrărilor executate terților	022	269363	965292
costuri aferente contractelor de construcție	023	0	0
costuri aferente contractelor de leasing	024	0	0
costuri aferente contractelor de microfinanțare	025	0	0
alte costuri aferente vânzărilor	026	0	0
Profit brut (pierdere brută) (rd.010 - rd.020)	030	2844846	1525319
Alte venituri din activitatea operațională	040	2530	46223
Cheltuieli de distribuire	050	1040823	1102222
Cheltuieli administrative	060	369132	437854
Alte cheltuieli din activitatea operațională	070	100337	66595
Rezultatul din activitatea operațională: profit (pierdere) (rd.030 + rd.040 - rd.050 - rd.060 - rd.070)	080	1337084	-35129
Venituri financiare, total	090	150510	258709
din care:			
venituri din interese de participare	091	0	0
inclusiv: veniturile obținute de la părțile afiliate	092	0	0
venituri din dobânzi	093	0	0
inclusiv: veniturile obținute de la părțile afiliate	094	0	0
venituri din alte investiții financiare pe termen lung	095	0	0
inclusiv: veniturile obținute de la părțile afiliate	096	0	0
venituri aferente ajustărilor de valoare privind investițiile financiare pe termen lung și curente	097	0	0
venituri din ieșirea investițiilor financiare	098	0	0



venituri aferente diferențelor de curs valutar și de sumă	099	150510	258709
Cheltuieli financiare, total	100	265419	131250
din care:	101	0	0
cheltuieli privind dobânzile	102	0	0
inclusiv: cheltuielile aferente părților afiliate	103	0	0
cheltuieli aferente ajustărilor de valoare privind investițiile financiare pe termen lung și curente	104	0	0
cheltuieli aferente ieșirii investițiilor financiare	105	265419	131250
cheltuieli aferente diferențelor de curs valutar și de sumă	110	-114909	127459
Rezultatul: profit (pierdere) financiar(ă) (rd.090 - rd.100)	120	0	0
Venituri cu active imobilizate și excepționale	130	0	0
Cheltuieli cu active imobilizate și excepționale	140	0	0
Rezultatul din operațiuni cu active imobilizate și excepționale: profit (pierdere) (rd.120 - rd.130)	150	-114909	127459
Rezultatul din alte activități: profit (pierdere) (rd.110 + rd.140)	160	1222175	92330
Profit (pierdere) pînă la impozitare (rd.080 + rd.150)	170	146661	12665
Cheltuieli privind impozitul pe venit	180	1075514	79665
Profit net (pierdere netă) al perioadei de gestiune (rd.160 - rd.170)			

SITUAȚIA MODIFICĂRILOR CAPITALULUI PROPRIU

de la 01.01.2022 pînă la 31.12.2022

Anexa 3

Nr. d/o	Indicatori	Cod rd	Sold la începutul perioadei de gestiune	Majorări	Diminuări	Sold la sfîrșitul perioadei de gestiune
1	2	3	4	5	6	7
I.	Capital social și neînregistrat					
	1. Capital social	010	5400	0	0	5400
	2. Capital nevărsat	020	(0)	(0)	(0)	(0)
	3. Capital neînregistrat	030	0	0	0	0
	4. Capital retras	040	(0)	(0)	(0)	(0)
	5. Patrimoniul primit de la stat cu drept de proprietate	050	0	0	0	0
	Total capital social și neînregistrat (rd.010 + rd.020 + rd.030 + rd.040 + rd.050)	060	5400	0	0	0
II.	Prime de capital	070	0	0	0	0




III.	Rezerve					
	1. Capital de rezervă	080	0	0	0	0
	2. Rezerve statutare	090	0	0	0	0
	3. Alte rezerve	100	0	0	0	0
	Total rezerve (rd.080 + rd.090 + rd.100)	110	0	0	0	0
IV.	Profit (pierdere)					
	1. Corecții ale rezultatelor anilor precedenți	120	X	0	0	0
	2. Profit nerepartizat (pierdere neacoperită) al anilor precedenți	130	4158661	0	425532	3733129
	3. Profit net (pierdere netă) al perioadei de gestiune	140	X	79665	0	79665
	4. Profit utilizat al perioadei de gestiune	150	X	(0 ((0 ((0
	Total profit (pierdere) (rd.120 + rd.130 + rd.140 + rd.150)	160	4158661	79665	425532	3812794
V.	Rezerve din reevaluare	170	0	0	0	0
VI.	Alte elemente de capital propriu	180	0	0	0	0
	Total capital propriu (rd.060 + rd.070 + rd.110 + rd.160 + rd.170 + rd.180)	190	4164061	79665	425532	3818194

SITUAȚIA FLUXURILOR DE NUMERAR

de la 01.01.2022 până la 31.12.2022


Anexa 4

Indicatori	Cod rd	Perioada de gestiune	
		precedentă	curentă
1	2	3	4
Fluxuri de numerar din activitatea operațională			
Încasări din vânzări	010	31096845	23934145
Plăți pentru stocuri și servicii procurate	020	23653529	16332786
Plăți către angajați și organe de asigurare socială și medicală	030	1362625	1900107
Dobânzi plătite	040	0	0
Plata impozitului pe venit	050	17441	235064
Alte încasări	060	533	3925
Alte plăți	070	6477292	5388610
Fluxul net de numerar din activitatea operațională (rd.010 - rd.020 - rd.030 - rd.040 - rd.050 + rd.060 - rd.070)	080	-413509	81503
Fluxuri de numerar din activitatea de investiții			
Încasări din vânzarea activelor imobilizate	090	0	0
Plăți aferente intrărilor de active imobilizate	100	0	0



Dobânzi încasate	110	0	0
Dividende încasate	120	0	0
inclusiv: dividende încasate din străinătate	121	0	0
Alte încasări (plăți)	130	0	0
Fluxul net de numerar din activitatea de investiții (rd.090 - rd.100 + rd.110 + rd.120 ± rd.130)	140	0	0
Fluxuri de numerar din activitatea financiară			
Încasări sub formă de credite și împrumuturi	150	0	0
Plăți aferente rambursării creditelor și împrumuturilor	160	0	0
Dividende plătite	170	0	400000
inclusiv: dividende plătite nerezidenților	171	0	0
Încasări din operațiuni de capital	180	0	0
Alte încasări (plăți)	190	0	0
Fluxul net de numerar din activitatea financiară (rd.150 - rd.160 - rd.170 + rd.180 ± rd.190)	200	0	-400000
Fluxul net de numerar total (± rd.080 ± rd.140 ± rd.200)	210	-413509	-318497
Diferențe de curs valutar favorabile (nefavorabile)	220	2104	-1
Sold de numerar la începutul perioadei de gestiune	230	1080608	669203
Sold de numerar la sfârșitul perioadei de gestiune (± rd.210 ± rd.220 + rd.230)	240	669203	350705

Documente atașate - Notă explicativă (fișierul pdf)

 2022 Пояснительная записка к балансу BS_2022.pdf

