


Data primirii 02.04.2018 16:00:04



Anexe la SNC
"Prezentarea situațiilor
financiare"
Aprobat de Ministerul Finanțelor
al Republicii Moldova



SITUAȚIILE FINANCIARE

pentru perioada 01.01.2017 31.12.2017

5AQ INVEST SRL

(Denumirea completă)

Entitatea

(Cod CUIIO)

1008600004663

(Cod IDNO)

Sediul: MD MD-2060

(Cod poștal)

MUN.CHIȘINĂU; MUN.CHIȘINĂU SEC.BUIUCANI

110

Raionul (municipiul, UTA); Localitatea
Dacia, 40/2, of.

Cod CUATM

strada, nr, bl.

Activitatea principală: Lucrari de constructii a cladirilor rezidentiale si nerezidentiale

F4120

Cod CAEM, rev.2

Forma de proprietate: Proprietate privată

15

Cod CFP

Forma organizatorico-juridică: SOCIETATI CU RASPUNDERE LIMITATA

53C

Cod CFOJ

Date de contact: Tel. +37322573366 e-mail invest@5aq.md

WEB: www.5aq.md

Numele și coordonatele al contabilului-șef: DI (dna) +37322573366

Unitatea de măsură: Icu

Tel. +37322573366

Anexa 8

Notă informativă privind veniturile și cheltuielile clasificate după natură


| Indicatori | Cod rd. | Perioada de gestiune | |
|--|------------|----------------------|-------------------|
| | | precedentă | curentă |
| 1 | 2 | 3 | 4 |
| Venituri din vânzări | 010 | 18.309.264 | 22.207.292 |
| Alte venituri din activitatea operațională | 020 | 1.223.094 | 1.289.856 |
| Venituri din alte activități | 030 | 10.910 | 46.334 |
| Total venituri (rd.010 + rd.020 + rd.030) | 040 | 19.543.268 | 23.543.482 |
| Variația stocurilor | 050 | 74.602 | |
| Costul vânzărilor | 060 | 15.674 | 11.856 |
| Cheltuieli privind stocurile | 070 | 12.840.558 | 13.455.236 |
| Cheltuieli cu personalul privind remunerarea muncii | 080 | 966.648 | 687.138 |
| Contribuții de asigurări sociale de stat obligatorii și prime de asigurare obligatorie de asistență medicală | 090 | 265.828 | 188.963 |
| Cheltuieli cu amortizarea și deprecierea activelor imobilizate | 100 | 140.237 | 157.371 |
| Alte cheltuieli | 110 | 4.650.163 | 8.418.440 |
| Cheltuieli din alte activități | 120 | 80.304 | 58.789 |
| Total cheltuieli (rd.050 + rd.060 + rd.070 + rd.080 + rd.090 + rd.100 + rd.110 + rd.120) | 130 | 19.034.014 | 22.977.793 |
| Profit (pierdere) până la impozitare (rd.040 – rd.130) | 140 | 509.254 | 565.689 |
| Cheltuieli privind impozitul pe venit | 150 | 58.475 | 61.069 |
| Profit (pierdere) net al perioadei de gestiune (rd.140 – rd.150) | 160 | 450.779 | 504.620 |

BILANȚUL

la 31.12.2017

| Nr. cpt. | ACTIV | Cod rd. | Sold la | |
|----------|---|---------|---------------------------------|---------------------------------|
| | | | Începutul perioadei de gestiune | Sfârșitul perioadei de gestiune |
| 1 | 2 | 3 | 4 | 5 |
| 1. | Active imobilizate | | | |
| | Imobilizări necorporale | 010 | 4.969 | 265 |
| | Imobilizări corporale în curs de execuție | 020 | | |
| | Terenuri | 030 | 255.200 | 255.200 |
| | Mijloace fixe | 040 | 690.614 | 1.396.698 |
| | Resurse minerale | 050 | | |
| | Active biologice imobilizate | 060 | | |
| | Investiții financiare pe termen lung în părți neafiliate | 070 | | |
| | Investiții financiare pe termen lung în părți afiliate | 080 | | |
| | Investiții imobiliare | 090 | | |
| | Creanțe pe termen lung | 100 | | |
| | Avansuri acordate pe termen lung | 110 | | |
| | Alte active imobilizate | 120 | | |
| | Total active imobilizate (rd.010 + rd.020 + rd.030 + rd.040 + rd.050 + rd.060 + rd.070 + rd.080 + rd.090 + rd.100 + rd.110 + rd.120) | 130 | 950.783 | 1.652.163 |
| 2. | Active circulante | | | |
| | Materiale | 140 | 392.051 | 1.169.065 |
| | Active biologice circulante | 150 | | |
| | Obiecte de mică valoare și scurtă durată | 160 | 9.396 | 49.830 |
| | Producția în curs de execuție și produse | 170 | | |
| | Mărfuri | 180 | | |
| | Creanțe comerciale | 190 | 2.185.830 | 2.584.428 |
| | Creanțe ale părților afiliate | 200 | | |
| | Avansuri acordate curente | 210 | 619.095 | 1.505.862 |
| | Creanțe ale bugetului | 220 | 13.537 | 460.919 |
| | Creanțe ale personalului | 230 | 3.921 | 5.437 |
| | Alte creanțe curente | 240 | 13.363 | 13.363 |
| | Numerar în casierie și la conturi curente | 250 | 472.324 | 4.689.215 |
| | Alte elemente de numerar | 260 | | |
| | Investiții financiare curente în părți neafiliate | 270 | 892.500 | 900.350 |
| | Investiții financiare curente în părți afiliate | 280 | | |
| | Alte active circulante | 290 | 68.362 | 61.875 |
| | Total active circulante (rd.140 + rd.150 + rd.160 + rd.170 + rd.180 + rd.190 + rd.200 + rd.210 + rd.220 + rd.230 + rd.240 + rd.250 + rd.260 + rd.270 + rd.280 + rd.290) | 300 | 4.670.379 | 11.440.344 |
| | Total active (rd.130 + rd.300) | 310 | 5.621.162 | 13.092.507 |

| Nr. cpt. | P A S I V | Cod rd. | Sold la | |
|----------|--|---------|---------------------------------|---------------------------------|
| | | | Începutul perioadei de gestiune | Sfârșitul perioadei de gestiune |
| 1 | 2 | 3 | 4 | 5 |
| 3. | Capital propriu | | | |
| | Capital social și suplimentar | 320 | 935.502 | 935.502 |
| | Rezerve | 330 | | |
| | Corecții ale rezultatelor anilor precedenți | 340 | X | 1.759 |
| | Profit nerepartizat (pierdere neacoperită) al anilor precedenți | 350 | | |
| | Profit net (pierdere netă) al perioadei de gestiune | 360 | X | 504.620 |
| | Profit utilizat al perioadei de gestiune | 370 | X | |
| | Alte elemente de capital propriu | 380 | | |
| | Total capital propriu (rd.320 + rd.330 + rd.340 + rd.350 + rd.360 - rd.370 + rd.380) | 390 | 2.545.943 | 3.052.322 |
| 4. | Datorii pe termen lung | | | |
| | Credite bancare pe termen lung | 400 | | 558.116 |
| | Împrumuturi pe termen lung | 410 | | |
| | Datorii pe termen lung privind leasingul financiar | 420 | 220.337 | 595.691 |
| | Alte datorii pe termen lung | 430 | | |
| | Total datorii pe termen lung (rd.400 + rd.410 + rd.420 + rd.430) | 440 | 220.337 | 1.153.807 |
| 5. | Datorii curente | | | |
| | Credite bancare pe termen scurt | 450 | 411.605 | |
| | Împrumuturi pe termen scurt | 460 | 21.600 | 95.909 |
| | Datorii comerciale | 470 | 2.113.605 | 5.376.259 |
| | Datorii față de părțile afiliate | 480 | | |
| | Avansuri primite curente | 490 | 65.122 | 2.737.326 |
| | Datorii față de personal | 500 | 116.978 | 92.239 |
| | Datorii privind asigurările sociale și medicale | 510 | 21.435 | 21.864 |
| | Datorii față de buget | 520 | 104.537 | 303.614 |
| | Venituri anticipate curente | 530 | | |
| | Datorii față de proprietari | 540 | | |
| | Finanțări și încasări cu destinație specială curente | 550 | | |
| | Provizioane curente | 560 | | |
| | Alte datorii curente | 570 | | 259.167 |
| | Total datorii curente (rd.450 + rd.460 + rd.470 + rd.480 + rd.490 + rd.500 + rd.510 + rd.520 + rd.530 + rd.540 + rd.550 + rd.560 + rd.570) | 580 | 2.854.882 | 8.886.378 |
| | Total pasive (rd.390 + rd.440 + rd.580) | 590 | 5.621.162 | 13.092.507 |



SITUAȚIA DE PROFIT ȘI PIERDERE

de la 01.01.2017 pînă la 31.12.2017

| Indicatori | Cod rd. | Perioada de gestiune | |
|---|---------|----------------------|------------|
| | | precedentă | curcîntă |
| 1 | 2 | 3 | 4 |
| Venituri din vînzări | 010 | 18.309.264 | 22.207.292 |
| Costul vînzărilor | 020 | 16.751.973 | 20.690.333 |
| Profit brut (pierdere brută) (rd.010 – rd.020) | 030 | 1.557.291 | 1.516.959 |
| Alte venituri din activitatea operațională | 040 | 1.223.094 | 1.289.856 |
| Cheltuieli de distribuire | 050 | 9.143 | 19.933 |
| Cheltuieli administrative | 060 | 835.542 | 752.748 |
| Alte cheltuieli din activitatea operațională | 070 | 1.357.052 | 1.455.990 |
| Rezultatul din activitatea operațională: profit (pierdere) (rd.030 + rd.040 – rd.050 – rd.060 – rd.070) | 080 | 578.648 | 578.144 |
| Rezultatul din alte activități: profit (pierdere) | 090 | -69.394 | -12.455 |
| Profit (pierdere) pînă la impozitare (rd.080 + rd.090) | 100 | 509.254 | 565.689 |
| Cheltuieli privind impozitul pe venit | 110 | 58.475 | 61.069 |
| Profit net (pierdere netă) al perioadei de gestiune (rd.100 – rd.110) | 120 | 450.779 | 504.620 |

Anexa 3

SITUAȚIA MODIFICĂRILOR CAPITALULUI PROPRIU

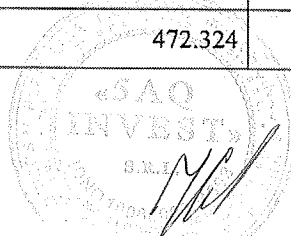

de la 01.01.2017 pînă la 31.12.2017

| Nr. d/o | Indicatori | Cod rd. | Sold la începutul perioadei de gestiune | Majorări | Diminuări | Sold la sfîrșitul perioadei de gestiune |
|---------|---|---------|---|----------|-----------|---|
| 1 | 2 | 3 | 4 | 5 | 6 | 7 |
| 1 | Capital social și suplimentar | | | | | |
| | Capital social | 010 | 923.134 | | | 923.134 |
| | Capital suplimentar | 020 | 12.368 | | | 12.368 |
| | Capital nevărsat | 030 | 0 | 0 | 0 | 0 |
| | Capital neînregistrat | 040 | | | | |
| | Capital retras | 050 | 0 | 0 | 0 | 0 |
| | Total capital social și suplimentar (rd.010 + rd.020 + rd.030 + rd.040 + rd.050) | 060 | 935.502 | | | 935.502 |
| 2 | Rezerve | | | | | |
| | Capital de rezervă | 070 | | | | |
| | Rezerve statutare | 080 | | | | |
| | Alte rezerve | 090 | | | | |
| | Total rezerve (rd.070 + rd.080 + rd.090) | 100 | | | | |
| 3 | Profit nerepartizat (pierdere neacoperită) | | | | | |
| | Corecții ale rezultatelor anilor precedenți | 110 | | 1.759 | | 1.759 |
| | Profit nerepartizat (pierdere neacoperită) al anilor precedenți | 120 | 1.610.441 | | | 1.610.441 |
| | Profit net (pierdere netă) al perioadei de gestiune | 130 | X | 504.620 | | 504.620 |
| | Profit utilizat al perioadei de gestiune | 140 | X | 0 | 0 | 0 |
| | Rezultatul din tranziția la noile reglementări contabile | 150 | | | | |
| | Total profit nerepartizat (pierdere neacoperită) (rd.110 + rd.120 + rd.130 + rd.140 + rd.150) | 160 | 1.610.441 | 506.379 | | 2.116.820 |
| 4 | Alte elemente de capital propriu, din care | 170 | | | | |
| | Diferențe din reevaluare | 171 | | | | |
| | Subvenții entităților cu proprietate publică | 172 | | | | |
| | Total capital propriu (rd.060 + rd.100 + rd.160 + rd.170) | 180 | 2.545.943 | 506.379 | | 3.052.322 |

SITUAȚIA FLUXURILOR DE NUMERAR

de la 01.01.2017 până la 31.12.2017

| Indicatori | Cod rd. | Perioada de gestiune | |
|--|---------|----------------------|------------|
| | | precedentă | curentă |
| I | 2 | 3 | 4 |
| Fluxuri de numerar din activitatea operațională | | | |
| Încasări din vânzări | 010 | 18.241.295 | 30.440.033 |
| Plăți pentru stocuri și servicii procurate | 020 | 20.573.130 | 24.292.439 |
| Plăți către angajați și organe de asigurare socială și medicală | 030 | 1.175.443 | 807.618 |
| Dobânzi plătite | 040 | 156.628 | 138.015 |
| Plata impozitului pe venit | 050 | 20.333 | 46.141 |
| Alte încasări | 060 | 953.300 | 199.791 |
| Alte plăți | 070 | 2.401.513 | 914.011 |
| Fluxul net de numerar din activitatea operațională (rd.010 – rd.020 – rd.030 – rd.040 – rd.050 + rd.060 – rd.070) | 080 | -5.132.452 | 4.441.600 |
| Fluxuri de numerar din activitatea de investiții | | | |
| Încasări din vânzarea activelor imobilizate | 090 | | |
| Plăți aferente intrărilor de active imobilizate | 100 | | 420.620 |
| Dobânzi încasate | 110 | | |
| Dividende încasate | 120 | | |
| Alte încasări (plăți) | 130 | | |
| Fluxul net de numerar din activitatea de investiții (rd.090 – rd.100 + rd.110 + rd.120 ± rd.130) | 140 | | -420.620 |
| Fluxuri de numerar din activitatea financiară | | | |
| Încasări sub formă de credite și împrumuturi | 150 | 655.034 | 12.062.310 |
| Plăți aferente rambursării creditelor și împrumuturilor | 160 | 751.326 | 11.864.434 |
| Dividende plătite | 170 | | |
| Încasări din operațiuni de capital | 180 | | |
| Alte încasări (plăți) | 190 | | |
| Fluxul net de numerar din activitatea financiară (rd.150 – rd.160 – rd.170 + rd.180 ± rd.190) | 200 | -96.292 | 197.876 |
| Fluxul net de numerar total (± rd.080 ± rd.140 ± rd.200) | 210 | -5.228.744 | 4.218.856 |
| Diferențe de curs valutar favorabile (nefavorabile) | 220 | -21.648 | -1.965 |
| Sold de numerar la începutul perioadei de gestiune | 230 | 5.722.716 | 472.324 |
| Sold de numerar la sfârșitul perioadei de gestiune (± rd.210 ± rd.220 + rd.230) | 240 | 472.324 | 4.689.215 |



Date generale

1. Certificat de înregistrare a entității, eliberat de Camera Înregistrării de Stat.

Număr de înregistrare 10086000046 Data înregistrării _____ Seria _____ Număr _____
63

2. Capital social înregistrat de Camera Înregistrării de Stat:

data 06.02.2008 , suma 4.780 lei, inclusiv:

1) cota statului _____ lei,

2) cota deținătorilor a cel puțin 20% _____ lei,

Modificări ulterioare:

a) 01.01.2010 , suma 918.354 lei, inclusiv cota statului _____ lei,

b) _____ , suma _____ lei, inclusiv cota statului _____ lei,

3. Entitățile, activitatea cărora necesită licență, indică:

Licența în vigoare:

1) Număr AMMI055840 , data eliberării 2017-08-11 00:00:00

Termen de valabilitate 11.08.2022

Tipul de activitate Constructii de cladiri , instalatii si retele tehnico eliditare

Organul care a eliberat licența _____

4. Numărul mediu scriptic al personalului în perioada de gestiune _____ 17 persoane, inclusiv pe categorii:

1) personal administrativ _____ 5 persoane,

2) muncitori _____ 12 persoane,

5. Numărul personalului la 31.12.2017 _____ 23 persoane.

6. Remunerarea personalului entității în perioada de gestiune _____ 687.138 lei.

7. Remunerarea membrilor organelor de administrare, de conducere și supraveghere și alte angajamente apărute sau asumate în legătură cu pensiile membrilor actuali sau ale foștilor membri ai acestor organe, pe categorii _____ lei.

8. Avansurile și creditele acordate membrilor organelor specificate la pct.7 _____ lei, inclusiv rambursate _____ lei.

9. Valoarea activelor imobilizate și circulante, înregistrate în calitate de gaj¹

1) valoarea de gaj _____ lei,

2) valoarea contabilă _____ lei.

10. Numărul acțiunilor ordinare la finele perioadei de gestiune _____ unități.

11. Profit net (pierdere netă) a perioadei de gestiune pentru o acțiune ordinară:

1) profit _____ lei,

2) pierdere _____ lei.

12. Dividende calculate pentru o acțiune ordinară pentru perioada de gestiune:

1) plătite _____ lei,

2) planificate pentru plată _____ lei.

13. Valută străină disponibilă, recalculată în monedă națională a Republicii Moldova – total _____ 218 lei, inclusiv (lei, denumirea și codul valutei):

1) 218 _____ codul valutei Euro

14. Numerar legat – total _____ lei.

În rândurile, în care se înscriu sumele de gaj, în toate coloanele prin fracție se reflectă:

a) la numărător – valoarea de gaj;

b) la numitor – valoarea contabilă



Creanțe, investiții financiare și datorii pe termen lung aferente nerezidenților, *cu excepția fondatorilor*


| Indicatori | Cod rd./ cod țară | Sold la începutul perioadei de gestiune | Modificări în perioada de gestiune | | | Sold la sfârșitul perioadei de gestiune |
|---|----------------------|---|------------------------------------|----------------------|------------------------------|---|
| | | | Intrări/ majorări | Ieșiri/ diminuări | Diferențe de curs valutar | |
| 1 | 2 | 3 | 4 | 5 | 6 | 7 |
| Creanțe și investiții financiare pe termen lung – total | 010 | | | | | |
| Creanțe comerciale, inclusiv pe țări: | 020 | | | | | |
| Avansuri acordate, inclusiv pe țări: | 030 | | | | | |
| Împrumuturi acordate și creanțe privind leasingul financiar, inclusiv pe țări: | 040 | | | | | |
| Depozite, inclusiv pe țări: | 050 | | | | | |
| Alte creanțe și investiții financiare, inclusiv pe țări: | 060 | | | | | |
| Datorii pe termen lung – total | 070 | | | | | |
| Datorii comerciale, inclusiv pe țări: | 080 | | | | | |
| Avansuri primite, inclusiv pe țări: | 090 | | | | | |
| Credite bancare, împrumuturi și datorii privind leasingul financiar, inclusiv pe țări: | 100 | | | | | |
| Alte datorii, inclusiv pe țări: | 110 | | | | | |



Creanțe, investiții financiare și datorii curente aferente *fondatorilor* nerezidenți


Tabelul 3

| Indicatori | Cod rd./cod țară | Sold la începutul perioadei de gestiune | | Modificări în perioada de gestiune | | | | Sold la sfârșitul perioadei de gestiune | |
|--|------------------|---|------------------------------------|------------------------------------|---|------------------|---------------------------|---|------------------------------------|
| | | La care termenul de plată nu a sosit sau este expirat până la un an | Termenul expirat mai mult de un an | Intrări/majorări | | Ieșiri/diminuări | Diferențe de curs valutar | La care termenul de plată nu a sosit sau este expirat până la un an | Termenul expirat mai mult de un an |
| | | | | Total | Transferări din active și datorii pe termen lung în active și datorii curente | | | | |
| 1 | 2 | 3 | 4 | 5 | 6 | 7 | 8 | 9 | 10 |
| Creanțe și investiții financiare curente – total | 010 | | | | | | | | |
| Creanțe comerciale, inclusiv pe fâri: | 020 | | | | | | | | |
| Creanțe acordate, inclusiv pe fâri: | 030 | | | | | | | | |
| Creanțe acordate și creanțe privind leasingul financiar, inclusiv pe fâri: | 040 | | | | | | | | |
| Creanțe și investiții financiare, inclusiv pe fâri: | 050 | | | | | | | | |
| Datorii curente – total | 060 | | | | | | | | |
| Datorii comerciale, inclusiv pe fâri: | 070 | | | | | | | | |
| Datorii primite, inclusiv pe fâri: | 080 | | | | | | | | |
| Datorii bancare, împrumuturi și datorii privind leasingul financiar, inclusiv pe fâri: | 090 | | | | | | | | |
| Datorii privind dividendele calculate, inclusiv pe fâri: | 100 | | | | | | | | |
| Datorii, inclusiv pe fâri: | 110 | | | | | | | | |



Creanțe, investiții financiare și datorii pe termen lung aferente nerezidenților, *cu excepția fondatorilor*


| Indicatori | Cod rd./ cod țară | Sold la începutul perioadei de gestiune | Modificări în perioada de gestiune | | | Sold la sfârșitul perioadei de gestiune |
|--|----------------------|---|------------------------------------|----------------------|------------------------------|---|
| | | | Intrări/ majorări | Ieșiri/ diminuări | Diferențe de curs valutar | |
| 1 | 2 | 3 | 4 | 5 | 6 | 7 |
| Creanțe și investiții financiare pe termen lung – total | 010 | | | | | |
| Creanțe comerciale, <i>inclusiv pe țări:</i> | 020 | | | | | |
| Avansuri acordate, <i>inclusiv pe țări:</i> | 030 | | | | | |
| Împrumuturi acordate și creanțe privind leasingul financiar, <i>inclusiv pe țări:</i> | 040 | | | | | |
| Depozite, <i>inclusiv pe țări:</i> | 050 | | | | | |
| Alte creanțe și investiții financiare, <i>inclusiv pe țări:</i> | 060 | | | | | |
| Datorii pe termen lung – total | 070 | | | | | |
| Datorii comerciale, <i>inclusiv pe țări:</i> | 080 | | | | | |
| Avansuri primite, <i>inclusiv pe țări:</i> | 090 | | | | | |
| Credite bancare, împrumuturi și datorii privind leasingul financiar, <i>inclusiv pe țări:</i> | 100 | | | | | |
| Alte datorii, <i>inclusiv pe țări:</i> | 110 | | | | | |



Creanțe, investiții financiare și datorii curente aferente nerezidenților, cu excepția fondatorilor

Tabelul 4

| Indicatori | Cod rd./cod țară | Sold la începutul perioadei de gestiune | | Modificări în perioada de gestiune | | | | Sold la sfârșitul perioadei de gestiune | |
|---|------------------|---|------------------------------------|------------------------------------|---|------------------|---------------------------|---|------------------------------------|
| | | La care termenul de plată nu a sosit sau este expirat până la un an | Termenul expirat mai mult de un an | Intrări/majorări | | Ieșiri/diminuări | Diferențe de curs valutar | La care termenul de plată nu a sosit sau este expirat până la un an | Termenul expirat mai mult de un an |
| | | | | Total | Transferări din active și datorii pe termen lung în active și datorii curente | | | | |
| 1 | 2 | 3 | 4 | 5 | 6 | 7 | 8 | 9 | 10 |
| creanțe și investiții financiare curente – total | 010 | 284.724 | | 1.137.778 | | 478.481 | -29.175 | 914.846 | |
| creanțe comerciale, inclusiv pe țări: | 020 | | | | | | | | |
| asurări acordate, inclusiv pe țări: | 030 | 284.724 | | 1.137.778 | | 478.481 | -29.175 | 914.846 | |
| România | 276 | 284.724 | | 170.452 | | | -23.915 | 431.261 | |
| Mânia | 642 | | | 467.410 | | 386.447 | 1.650 | 82.613 | |
| Rpt | 818 | | | 98.206 | | 92.034 | -2.113 | 4.059 | |
| Rna | 156 | | | 401.710 | | | -4.797 | 396.913 | |
| prumuturi acordate și creanțe privind leasingul financiar, inclusiv pe țări: | 040 | | | | | | | | |
| poziție, inclusiv pe țări: | 050 | | | | | | | | |
| creanțe și investiții financiare, inclusiv pe țări: | 060 | | | | | | | | |
| datorii curente – total | 070 | 0 | | 612.996 | | 612.846 | -150 | 0 | |
| datorii comerciale, inclusiv pe țări: | 080 | | | 612.996 | | 612.846 | -150 | 0 | |
| mânia | 642 | | | 520.962 | | 520.812 | -150 | 0 | |
| Rpt | 818 | | | 92.034 | | 92.034 | | | |
| asurări primite, inclusiv pe țări: | 090 | | | | | | | | |
| dite bancare, împrumuturi și datorii privind leasingul financiar, inclusiv pe țări: | 100 | | | | | | | | |
| datorii, inclusiv pe țări: | 110 | | | | | | | | |



Tabelul 5

Investiții financiare în străinătate și participarea nerezidenților în capitalul social

| Indicatori | Cod rd./ cod țară | Sold la începutul perioadei de gestiune | Intrări/ majorări | Ieșiri/ diminuări | Sold la sfârșitul perioadei de gestiune |
|---|----------------------|--|----------------------|----------------------|--|
| 1 | 2 | 3 | 4 | 5 | 6 |
| Investiții financiare | 010 | 0 | | 0 | |
| Cote de participație și acțiuni de până la 10% inclusiv, în capitalul social al entităților nerezidente, <i>inclusiv pe țări:</i> | 020 | | | | |
| Cote de participație și acțiuni de peste 10% în capitalul social al entităților nerezidente, <i>inclusiv pe țări:</i> | 030 | | | | |
| Capital social | 040 | 184.627 | | 184.627 | |
| Cote de participație și acțiuni de până la 10% inclusiv, <i>inclusiv pe țări:</i> | 050 | | | | |
| Cote de participație și acțiuni de peste 10%, <i>inclusiv pe țări:</i> | 060 | 184.627 | | 184.627 | |
| România | 642 | 184.627 | | 184.627 | |

Tabelul 7

Bunuri ale nerezidenților înregistrate în conturi extrabilanțiere

| Indicatori | Cod rd./ cod țară | Sold la începutul perioadei de gestiune | Intrări/ diminuări | Ieșiri/ micșorări | Sold la sfârșitul perioadei de gestiune |
|---|----------------------|--|-----------------------|----------------------|--|
| 1 | 2 | 3 | 4 | 5 | 6 |
| Bunuri primite în baza contractelor de comision, <i>inclusiv pe țări</i> | 010 | | | | |
| Bunuri primite spre prelucrare, <i>inclusiv pe țări</i> | 020 | | | | |
| Bunuri obținute din materialele prelucrate, <i>inclusiv pe țări</i> | 030 | | | | |

