

Traducere din limba ucraineană în limba română

Departamentul Principal de Statistică în regiunea Lvov a Direcției de Statistică în raionul Drohobîci
PRIMIT 27.02.2018
/semnătură/

Conform Registrului Unic de Stat al Întreprinderilor și Organizațiilor Ucrainei 04929052

OBSERVAȚII STATISTICE DE STAT

Confidențialitatea informației statistice este asigurată de articolul 21 al Legii Ucrainei „Despre statistica de stat”

Încălcarea ordinii depunerii sau utilizarea datelor observațiilor statistice de stat atrage după sine responsabilitatea, care este stabilită de articolul 186 al Codului Ucrainei cu privire la răspunderea administrativă

ANALIZA STRUCTURALĂ A ÎNTRINDERII

Pentru anul 2017

Nr.1 -întreprindere (anuală) APROBAT prin Ordinul statisticii de stat din 24.06.2016 Nr. 97

Se depune de:	Termenul depunerii
Persoanele juridice (întreprinderi) - Organului teritorial al Statisticii de Stat	Nu mai târziu de 28 februarie



RESPONDENT:

Denumirea: **Întreprinderea-fică de investiții străine a întreprinderii de stat "Medisan" a Asociației curativ-sanatoriale și de recuperare a Cancelariei de Stat a Republicii Moldova Sanatoriul „Moldova”**

Adresa juridică: **strada Gorodișce, casa 12, orașul Truscaveț, regiunea Lvov, 82200**

Adresa desfășurării activității, în privința căreia se depune formular de raportare (adresa de facto): **strada Gorodișce, casa 12, orașul Truscaveț, regiunea Lvov, 82200**

Codul de identificare conform RUSŌU

0 4 9 2 9 0 5 2

Capitolul 1. Modificări structurale și alte evenimente, care au avut loc la întreprindere în anul de gestiune

Activitatea economică s-a desfășurat timp de 12 luni ale anului de gestiune (rândul 100)

(numărul de luni de la 01 la 12 în numere întregi)

Nr. rândului	Denumirea modificării	Data evenimentului	
		data	Luna
101	Micșorarea activelor, ca urmare a alocării unei părți din bunuri pentru a crea o nouă întreprindere-persoană juridică	-	-
102	Diminuarea activului ca urmare a transferului acestora (înstrăinarea, vânzarea), ceea ce a condus la modificarea/dispariția unuia dintre tipuri de activități economice a întreprinderii	-	-
103	Creșterea activelor ca urmare a aderării altor întreprinderi-persoane juridice care s-au încetat activitatea	-	-
104	Creșterea activelor ca urmare a primirii (cumpărării), ceea ce a dus la apariția unui nou tip	-	-



de activitate economică a întreprinderii		(necesarul de marcat prin V)	
105	Luate în chirie mijloacele fixe ale altei întreprinderi	-	
106	Transmise în chirie mijloacele fixe întreprinderii proprii	-	
107	În cadrul întreprinderii nu a avut loc nici un eveniment din cele mai sus (dacă nu sunt completate rândurile 101-106)	V	

Capitolul 2. Informații privind activitatea economică externă în anul de gestiune

(necesarul de marcat prin V)

S-a efectuat de întreprinderea Dumneavoastră export-import al produselor (mărfuri, servicii) în cursul anului de gestiune? Inclusiv servicii de export-import?	Da		Nu		(rândul 200)
	V		V		
	V		V		

Codul de identificare conform RUSŌU 0 4 9 2 9 0 5 2

Capitolul 3. Distribuția indicatorilor de bază pe tipuri de activitate economică

(mii lei, cu un semn zecimal)

Codul după clasificarea tipurilor de activitate economică - 2010 la	Denumirea indicatorilor (codurile conturilor în conformitate cu Planul conturilor de contabilitate su a Planului simplificat al conturilor de contabilitate)	Numărul mediu de lucrători (numărul mediu de state și numărul mediu de	Volumul produselor vândute (mărfurilor, serviciilor) fără TVA (cont 70, în	Din el accize (din contul 64)	Costul producției (lucrărilor, serviciilor) de fabricație proprie pentru necesitățile	Din ea cu scopul de a investi în întreprinderea (contul 15, subcontul 151, 152, 153, 154, 155 sau contul 15)	Investiții de capital în activele de capital (fără TVA) (contul 15, subcontul 151, 152, 153,



nivelul clasei		cumulanzi externi și lucrători conform contractelor civile), persoane	contul 71 (fără TVA) sau contul 70 (fără TVA))		interne ale întreprinderii (contul de 15, 23)		155 sau contul 15)
	Codul de Eurostat, în conformitate cu Regulamentul (UE) nr 295/2008 al Parlamentului European și al Consiliului din 11.03.2008	16130	12110				15110
A	B	1	2	3 (gr.3<gr.2)	4	5 (gr.5<gr.4)	6
X	Total pe întreprindere (rândul 300) (suma rândurilor după tipurile activității economice, gr. 1-13, 16-18)	254	44579,0	-	2695,0	-	2696,0
86.10	inclusiv pe tipuri de activități economice (sunt prezentate denumirile tipurilor de activitate economică; dacă la întreprindere sunt mai multe tipuri de activități economice, decât sunt prevăzute de rânduri, atunci ele trebuiesc menționate pe foi aparte) activitatea instituțiilor spitalicești	248	44579,0	-	2695,0	-	2696,0
36,30	Furnizarea de abur, a apei calde și a aerului condiționat	6	-	-	2695,0	-	-



Codul de identificare conform RUSİOU

0	4	9	2	9	0	5	2
---	---	---	---	---	---	---	---


Continuarea capitolului 3

(mii lirene, cu un semn zecimal)

Codul după Clasificarea tipurilor de activitate economică – 2010 la nivelul clasei	Cheltuieli materiale și cheltuieli la achitarea serviciilor utilizate în procesul de fabricație a produselor (mărfurilor, serviciilor) (fără TVA) (conturile 23, 91, 92, 93, 94 sau conturile 23, 91, 96)	Din ele plăți contracturilor (din contul 63 sau din contul 68)	Amortizarea (conturile 83, 91, 92, 93 sau 23, 96)	Cheltuieli pentru remunerarea muncii (conturile 47, 66, 81 sau conturile 47, 66)	Contribuții la evenimentele sociale (conturile 65, 82 sau din contul 64)	stocurile producției neterminate (conturile 23, 25 sau contul 23)		Stocurile producției finite (conturile 26, 27 sau din contul 26)		Stocurile producției și serviciilor pentru revânzare (fără TVA) (contul 28 sau din contul 26)		Valoarea mărfurilor și serviciilor procurate în anul de gestiune pentru revânzare (fără TVA) (contul 28 sau din contul 26)
						La începutul anului	La finele anului	La începutul anului	La finele anului	La începutul anului	La finele anului	
		23110		13320	13330	13213	13213	13213	13211	13120		
A	7	8 (gr.8<gr.7)	9	10	11 (gr.11<gr.10)	12	13	14	15	16	17	18
Total pe întreprinderi (rândul 300)	26148.0	-	6349.0	12771.0	2774.0	-	-	-	-	-	-	-
Inclusiv: (se indică)	23798.0	-	6332.0	2707.0	-	-	-	-	-	-	-	-



i Statistice a produselor 2011		pentru achitarea serviciilor utilizate la fabricarea produselor (mărfurilor, produselor serviciilor) (fără TVA) (conturile 23, 91, 92, 93, 94 sau conturile 23, 91, 96)
A	B	1
400	Total pe întreprindere (suma rândurilor 401-472 gr. 1); (rândul 400 gr. 1 capi. 4= rândul 300gr. 7 cap. 3)	26148.0
401	Produse agricole, de vânătoare și serviciile legate de acestea Produse de silvicultură și de exploatare forestieră și serviciile legate de acestea Peștele și produsele piscicole (în afară de produsele din pește congelat sau din pește prelucrat, care sunt reflectate în rândul 408); produsele piscicole (acvacultură); servicii auxiliare în piscicultură	6476.0
404	Huilă și cărbune brun	-
405	Petrol brut și gaze naturale. Nu sunt incluse gaz fabricat și servicii de distribuție a combustibilului gazos prin conducte locale, care sunt reflectate în rândul 428	-
406	Mineruri metalice. Produsele industriei extractive și de dezvoltare a carierelor (piatra, marmura, calcar, gips, calcar, ardezi, lut, pietriș, nisip, granit, turba, sare, pietre prețioase și semiprețioase etc.) Servicii auxiliare în domeniul industriei extractive și de dezvoltare a carierelor	38.0
408	Produse alimentare, băuturi, produse de tutun.	4817.0
409	Nu se includ fructe proaspete, legume, ouă, lapte crud, care se reflectă în rândul 401 Textile, îmbrăcăminte. Piele, articole din piele și alte materiale (produse textile, piele	219.0




410	16-18	<p>întoarsă, blănuri și articole din blană, încălțăminte etc)</p> <p>Lemn și produse din lemn și plută, paie și materiale vegetale pentru împletit (în afară de mobilier, care se reflectă în rândul 425)</p> <p>Pastă de hârtie, hârtie, carton și articole din acestea. Servicii de tipărire și multiplicare a informațiilor înregistrate (reproducerea sunetului, video și software)</p>	27.0
413	19.1	Cocs și produse din cocs (cocs și semicocs, gudron de cărbune, cocs de smoală, cocs pietruit ș.a.)	-
414	20-21	Substanțe chimice și produse chimice. Produse farmaceutice de bază și preparate farmaceutice	582.0
416	22	Articole din cauciuc și din material plastic (anvelope noi și restabile; țevi și profile, recipient din plastic, produse pentru construcție din plastic; ervicii de producer a obiectelor din lut polymeric: tăierea, filetare, placare, sau prelucrare suprafețelor polimerice (în afară de aplicarea acoperirii din polimer pe suprafețele de metal, care se reflectă în rândul 419))	37.0
417	23	Produsele minerale nemetale și alte (sticlă și articole din sticlă; caramida, fibra de sticlă, ciment, var, ipsos, produse din beton și ipsos; articole din piatră; produse abrazive, etc.)	314.0
418	24	Metale principale (fier, fontă, oțel, feroaliaje, plumb, zinc, cositor, cupru, bare de oțel, profile, sârmă, tablă de oțel; combustibil nuclear prelucrat (îmbogățit), uraniu natural și compușii săi; servicii de turnare a metalelor ș.a.)	197.0
419	25	Produse metalice finite, în afară de mașini și echipamente (construcții metalice, rezervoare metalice; componente și accesorii metalice; uși, ferestre și ramele pentru acestea din metal, detalii ale mașinilor de tăiat, scule de mână, ferăstraie, burghie, vintorez, cuie, freze, lacăte, articole de cutite, tacâmuri, ace de cusut și altele; servicii de forjare, de presare, de ștanțare și profilare a metalului, acoperirea metalelor; prelucrarea mecanică a metalelor, metalurgia pulberilor)	421.0



Codul de identificare conform RUSŌIU 0 4 9 2 9 0 5 2

Continuarea capitolului 4

Nr. rândului	Codul conform Clasificării Statistice a produselor 2011	Denumirea produselor și a serviciilor	Cheltuielile materiale și cheltuielile pentru achitarea serviciilor utilizate la fabricarea produselor (mărfurilor, serviciilor) (fără TVA) (conturile 23, 91, 92, 93, 94 sau conturile 23, 91, 96)
A	B		1
420	26	Piese de schimb, accesorii pentru produse electronice (diode, tranzistori, circuite etc.), de calculatoare și de echipamente periferice, echipamente de comunicații, echipamente electronice de uz casnic pentru recepție, înregistrare și reproducere a sunetului și a imaginii), ceasuri de toate tipurile, echipamente de măsurare, de cercetare și de navigare, radiologice, pentru echipament electromedical și electroterapeutic; suporturi de date magnetice și optice etc	-
421	27	Echipamente electrice, aparate electrice și neelectrice și neelectrice, piese de schimb și accesorii pentru acestea	215.0
422	28	Piese de schimb, component pentru produsele de construcții de mașini (cu excepția mijloacelor	-



			bunurilor imobile în rândul 453)	
430	36-39		Apa naturală; servicii de tratare și furnizare a apei, pentru care întreprinderea de sine stătător achită furnizorului (în afară de plățile incluse la plata de arendă a bunurilor imobile în rândul 453) Servicii de depozitare și de tratare a apelor uzate, evacuarea deșeurilor; colectarea și eliminarea deșeurilor periculoase și nepericuloase. Servicii de construcții și reparații curente a clădirilor, construcțiilor, drumurilor etc	949.0 3809.0
432	41-43			
433	45-47		Servicii de întreținere și reparații de autovehicule, motocicletă (cu excepția serviciilor de întreținere tehnică a mijloacelor de transport, reflectate în rândul 453); servicii de intermediari a comerțului cu ridicata și cu amănuntul de autovehicule, motocicletă a pieselor și accesoriilor la acestea Servicii intermediari a comerțului cu ridicata, cu excepția comerțului cu ridicata de autovehicule și motocicletă Servicii intermediari în comerț cu amănuntul, cu excepția comerțului cu amănuntul de autovehicule și motocicletă	161.0

Codul de identificare conform RUSİOU


2	9	2	9	0	5	2
---	---	---	---	---	---	---

Continuarea capitolului 4


Nr. rândului	Codul conform Clasificării Statistice a produselor 2011	Denumirea produselor și a serviciilor	Cheltuielile materiale și cheltuielile pentru achitarea serviciilor utilizate la fabricarea



423	29-30	<p>de transport) și a mașinilor de birou (cu excepția calculatoarelor și a echipamentelor periferice): motoare și turbine (cu excepția aeronavelor, autovehiculelor și motocicletelor); pompe și compresoare; robinete și supape de rulmenți, roți și angrenaje, elemente mecanice de transmisie și acționare; dulapuri de copt, cuptoare și arzătoare; unelte manuale electromecanice, etc</p> <p>Piese de schimb, componente pentru autovehicule, remorci și semiremorci; servicii de reutilizare a autovehiculelor (cu excepția întreținerii tehnice și reparației mijloacelor de transport, care sunt prezentate în rândul 433)</p> <p>Piese de schimb, componente pentru alte mijloace de transport (nave, material rulant de cale ferată și tranvaie, avioane, motociclete, biciclete, cărucioare pentru copii și scaune cu roțile etc; dotare specializată: instalarea echipamentelor electrice, sisteme de climatizare, scaune, panouri interioare, ferestre etc)</p>	139.0
425	31-33	<p>Mobilier (cu excepția mobilierului din piatră, beton sau ceramică, care sunt prezentate în rândul 417), piese de mobilier, servicii de tapiserie a scaunelor și mobilierului (cu excepția serviciilor de reparație și restaurare de mobilierului, care sunt prezentate în rândul 464), bijuterii, instrumente muzicale și accesorii, articole sportive, jucării, pălării de protecție, instrumente și materiale medicale și stomatologice, măști și perii, umbrele, butoane, nasturi, agrafe și articole similare; servicii de confecționare a acestora</p> <p>Servicii de reparare, montare și deservire tehnică a produselor finite din metal, a mașinilor și echipamentului industrial, a echipamentului electronic, optic, electric, a navelor și bărcilor, aeronavelor, a altor mijloace de transport și echipamente (cu excepția întreținerii și reparații autovehiculelor și a motocicletelor, care se reflectă în rândul 433, și, de asemenea, a calculatoarelor, a obiectelor de uz casnic articole și a obiecte de uz personal, care sunt prezentate în rândul 464)</p>	280.0
427	35.1	<p>Energie electrică; servicii de transmitere și de distribuție a energiei electrice, pentru care întreținerea de sine stătător achită furnizorului (în afară de plata, care este inclusă la plata de arendă a bunurilor imobile în rândul 453)</p>	2475.0
428	35.2	<p>Gaz produs; servicii de distribuție a combustibilului gazos prin intermediul conductelor locale pentru care întreținerea de sine stătător achită furnizorului (în afară de plata, care este inclusă la plata de arendă a bunurilor imobile în rândul 453)</p>	2348.0
429	35.3	<p>Servicii de furnizare de abur, apă caldă și de aer condiționat, pentru care întreținerea de sine stătător achită furnizorului (în afară de plata, care este inclusă la plata de arendă a</p>	-



			produsele (mărfurilor, serviciilor) (fără TVA) (conturile 23, 91, 92, 93, 94 sau conturile 23, 91, 96)
A	B		1
436	49.1, 49.3, 50.1, 50.3, 51.1	Servicii de transport terestru de pasageri Servicii de transport acvatic de pasageri Servicii de transport aviatc de pasageri	-
439	49.2, 49.4, 50.2, 50.4, 51.2, 49.5, 52	Servicii de transport terestru de marfă Servicii de transport acvatic de marfă Servicii de transport aviatc de marfă Servicii de transport prin conducte Servicii de depozitare și păstrare a tuturor tipurilor de mărfuri în depozite corespunzătoare (depozite de cereale, buncăre etc.), servicii auxiliare în domeniul transportului (de remorcare, acostare, conducerea traficului aerian etc), servicii de parcare auto cu plată, a agenților de transport de marfă și de expediție	-
444	53	Servicii poștale și de curierat	3.0
445	55, 56	Servicii hoteluri, moteluri, cantine, restaurante	5.0
446	58-63	Servicii editoriale (ediție tipărită și a cărților electronice, manualelor, publicațiilor periodice, ghiduri și cataloage etc.; spațiu publicitar în publicații; servicii de editare de software; licențe pentru dreptul de editare a producției de imprimare și software, pentru dreptul de a utiliza software-ul și jocuri de calculator) Servicii de producție de film și video, a programelor de televiziune, editarea înregistrărilor audio; servicii în domeniul radiodifuziunii și televiziunii Servicii telecomunicații (legături electronice) Servicii de programare, conștinere și servicii complexe (proiectare, instalare software; -	166.0



450	64-66	<p>crearea paginilor web, etc); servicii de informare, (servicii de plasare și de prelucrare a informațiilor pe site-uri de internet; locul sau timpul pentru publicitate în rețeaua Internet; serviciile agențiilor informaționale, etc)</p> <p>Servicii financiare, în afară de cele de asigurări și de pensii (plata pentru servicii de credit și alte instituții financiare (cu excepția achitării la dobânzii) pentru deservirea de "casă și de decontări, acordarea creditelor, leasing financiar și altele)</p> <p>Servicii de asigurare, reasigurare (a vieții, de accidente, a mijloacelor de transport și a camioanelor, a bunurilor etc.), în afară de serviciile de asigurări sociale obligatorii</p> <p>Servicii auxiliare în domeniul serviciilor financiare și de asigurări (cu medierea contractelor, efectuarea și înregistrarea operațiunilor cu titluri de valoare, de administrare fiduciară a patrimoniului și depozitării; servicii de compensare; servicii de evaluare a riscurilor și a prejudiciului cauzat; servicii de agenții de asigurări și brokeri etc)</p>	12.0
453	68-75	<p>Taxa pentru chiria bunurilor imobiliare, servicii de închiriere, cumpărare, vânzare, evaluarea bunurilor imobile</p> <p>Taxa pentru arenda terenurilor cu excepția plății de arendă a terenurilor de stat și proprietății comunale</p> <p>Servicii în domeniul de drept, contabilitate, audit, consultanța pe probleme de management</p> <p>Servicii în domeniile arhitecturii și ingineriei, a testării tehnice și de cercetare, inclusiv a inspecției tehnice a autovehiculelor</p> <p>Servicii de cercetare științifică și dezvoltare</p> <p>Servicii de publicitate și servicii de cercetare a conjuncturii pieței</p> <p>Servicii în domeniile activității profesionale, științifice și tehnice.</p> <p>Servicii de activitate veterinară</p>	312.0



Codul de identificare conform RUSŌOU

0 4 9 2 9 0 5 2

Continuarea capitolului 4

Nr. rândului	Codul conform Clasificării Statistice a produselor 2011	Denumirea produselor și a serviciilor	Cheltuielile materiale și cheltuielile pentru achitarea serviciilor utilizate la fabricarea produselor (mărfurilor, serviciilor) (fără TVA) (conturile 23, 91, 92, 93, 94 sau conturile 23, 91, 96)
A	B	B	1
455	77-82	<p>Servicii de arendă, de închiriere și leasing a vehiculelor, mașinilor și echipamentelor; închirierea articolelor de uz casnic și a obiectelor de uz personal</p> <p>Servicii de mediere a muncii</p> <p>Servicii de agenții de turism, a operatorilor de turism, a serviciilor de rezervare și servicii conexe</p> <p>Servicii de pază servicii și efectuarea investigațiilor; pentru deservirea clădirilor și a teritoriului (curățarea încăperilor, spălare ferestrelor etc); serviciile centrelor telefonice, organizarea de congrese și târguri comerciale, biroul istoriilor de credit și altele</p> <p>Servicii în domeniile administrației de stat, organelor de drept și a justiției, ordinii publice și securității; a serviciilor publice de pompieri</p> <p>Servicii de educație (inclusiv servicii de școli și pregătire a șoferilor, limbi moderne,</p>	283.0
464	84-86, 90-91, 93-96		1077.0



Codul de identificare conform RUSIOU 0 4 9 2 9 0 5 2

Capitolul 5. Alți indicatori

Nr. rândului	Denumirea indicatorului (codurile conturilor în conformitate cu Planul conturilor contabilității sau a Planului simplificat contabil)	Codul Statisticii europene în conformitate cu Regulamentul (UE) Nr. 295/2008 al Parlamentului și Consiliului European din 11.03.2008	Pe an
A	B	B	1
500	Venituri din vânzarea mijloacelor fixe (fără TVA), deținute pentru revânzare (contul 71, subcontul 712 sau din contul 70)	15.21.0	-
501	Venituri din executarea lucrărilor de construcție în condiții de antrepriză (fără TVA) (din rândul 300 gr. 2 capitolul 3 (contul 70 (fără TVA)) (rândul 501 gr. 1 capitolul 5 <= rândul 300 gr. 2 capitolul 3)	23.12.0	-
502	Subvenții la producție (conturile 48,71, subcontul 718 sau contul 48)		-
503	Cheltuielile pentru concediile de studiu, în legătură cu reorganizarea și reducerea de state, sporurile, în caz de incapacitate temporară de muncă (din rândul 300 gr. 10 capitolul 3 (conturile 47, 66, 81 sau conturile 47, 66) (rândul 503 gr. 1 capitolul 5 < rândul 300 gr. 10 capitolul 3)		-
504	Cheltuieli pentru achiziționarea produselor energetice pentru nevoile proprii (în afară de cele utilizate în calitate de materie primă și pentru revânzare) (fără TVA) (din contul 63 sau din contul 68)	20.11.0	5609.0
505	Taxe și impozite legate de producție (din contul 64)		953.0
506	Impozite și taxe legate de volumul de produse realizate (mărfurilor, serviciilor), cu excepția TVA și a accizelor (contul 64)		-



Codul de identificare conform RUSIOU 0 4 9 2 9 0 5 2

Capitolul 8. Indicatorii de bază ale unităților locale

(se completează la prezența a 2 și mai multe unități locale (inclusiv unitatea locală, unde se află conducerea întreprinderii). Întreprinderile, în care sunt mai mult de 3 unități locale suplimentar se folosesc foi aparte)

Unitatea locală este întreprinderea sau o parte a întreprinderii, care este situată într-un anumit loc geografic.

Unitatea locală unde se află conducerea întreprinderii (denumirea) -

Codul individului al unității locale _____
(se completează de organul statisticii de stat)

Sediul (adresa reală) _____
(codul poștal, regiunea/RA Crimeea, raionul, localitatea, strada/stradela, piața etc. Nr. casei, Nr. blocului, Nr. apartamentului/oficiului)

Codul teritoriului sediului potrivit Clasificatorului Obiectelor din Structura Administrativ-Teritorială a Ucrainei
(se completează de organul statisticii de stat)

Denumirea tipului de activitate economică	Codul tipului de activitate economică potrivit Clasificatorului Tipurilor de Activități Economice-2010 la nivel de clasă	Numărul mediu de salariați (numărul mediu de membri al personalului, numărul mediu de cumulanzi și lucrători, care activează în baza contractelor civile), persoane	Volumul produselor realizate (a mărfurilor, serviciilor) fără TVA, (pentru unitățile locale, producătoare de produse (mărfuri, servicii) pentru necesitățile de producere altor unități locale ale acestei întreprinderi, indicatorul nu se completează). Mii hrivne cu un semn zecimal (contul 70, cu contul 71 (fără TVA) sau contul 70 (fără TVA))	Cheltuieli pentru remunerarea muncii, mii hrivne cu un semn zecimal (conturile 47, 66, 81 sau conturile 47, 66)
Codul statisticii europene	B	12.11.0	13.32.0	3
A	(suma rândului 1000 gr. 1)	2	(suma rândului 1000 gr. 2 capitolul	(suma rândului 1000 gr. 3 capitolul



	capitolul 8-rândul 300 gr. 1 capitolul 3)	8-rândul 300 gr. 2 capitolul 3)	8-rândul 300 gr. 10 capitolul 3)
1. Total pe unitate locală (rândul 1000) (suma rândurilor după tipurile activității economice, gr. 1-3)	X	-	-
Inclusiv după tipurile de activitate economică	-	-	-

Codul de identificare conform RUSİOU

Unitatea locală (denumirea) -

Codul individului al unității locale _____

(se completează de organul statisticii de stat)

Sediul (adresa reală) _____

(codul poștal, regiunea/RA Crimeea, raionul, localitatea, strada/stradela, piața etc, Nr. casei, Nr. blocului, Nr. apartamentului/oficiului)

Codul teritoriului sediului potrivit Clasificatorului Obiectelor din Structura Administrativ-Teritorială a Ucrainei (se completează de organul statisticii de stat)

Denumirea tipului de activitate economică	Codul tipului de activitate economică potrivit Clasificatorului Tipurilor de Activitate Economică-2010 de clasă	Numărul mediu de salariați (numărul mediu de membri ai personalului, numărul mediu de cumulanzi și lucrători, care activează în baza contractelor civile),	Volumul produselor realizate (a mărfurilor, serviciilor) fără TVA, (pentru unitățile locale, producătoare de produse (mărfuri, servicii) pentru necesitățile de producere altor unități locale ale	Cheltuieli pentru remunerarea muncii, mii hrivne cu un semn zecimal (conturile 47, 66, 81 sau conturile 47, 66)



Chitanța Nr. 1

Întreprinderea: 04929052 Întreprinderea-fică cu investiții străine a întreprinderii de stat „Medisan” a Asociației curativ-sanatoriale și de recuperare a Cancelariei de Stat a Republicii Moldova Sanatoriu „Moldova”

Raport: 1-întreprindere (anual). Cercetare structurală a întreprinderii

Pentru perioada: anul 2017

Raportul a fost primit de Centrul de prelucrare a rapoartelor electronice a Statisticii de Stat a Ucrainei 07.02.2018 la orele 15:02:27

Numărul de înregistrare al raportului: 9003213396 (461150004929052S040011710000002122017.XML)

Expeditor: Centrul de prelucrare a rapoartelor electronice a Statisticii de Stat a Ucrainei

Chitanța Nr. 2

Întreprinderea: 04929052 Întreprinderea-fică cu investiții străine a întreprinderii de stat „Medisan” a Asociației curativ-sanatoriale și de recuperare a Cancelariei de Stat a Republicii Moldova Sanatoriu „Moldova”

Raport: 1-întreprindere (anual). Cercetare structurală a întreprinderii

Pentru perioada: anul 2017

Raportul a fost expediat la Centrul de prelucrare a rapoartelor electronice a Statisticii de Stat a Ucrainei 07.02.2018 la orele 15:02:27

Numărul de înregistrare al raportului: 9003213396 (461150004929052S040011710000002122017.XML)

Raportul corespunde formatului stabilit de Statistica de Stat a Ucrainei.

Semnăturile electronice digitale au fost verificate.

Raportul a fost recepționat pentru o prelucrare ulterioară. În cazul depistării erorilor la efectuarea prelucrării datelor raportului în cadrul organelor statisticii de stat și (sau) necesitatea de a oferi precizări Vă va fi anunțată suplimentar.

Expeditor: Centrul de prelucrare a rapoartelor electronice a Statisticii de Stat a Ucrainei



С В О Д Н Ы Й О Т Ч Е Т

ЗА 2017 – 2016 г.г.

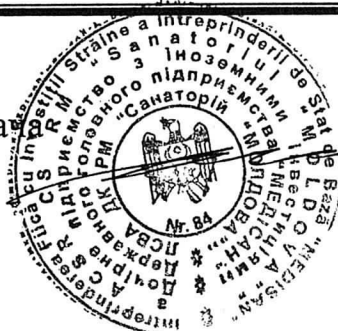
Наименование болезней	Всего выбыв- ших больных		Из них с оценкой								Количество заболеваний на 1000 чел.	
			значит. улучшение		улучше- ние		без улучше- ния		ухудше- ние			
			2017	2016	2017	2016	2017	2016	2017	2016		
1	2		3		4		5		6		7	
I.1. Заболевания желудочно-кишечного тракта:	1307	1332	3	1	1145	1132	159	198	-	1	213	218
а) язвенная болезнь	203	219	-	-	174	189	29	30	--	-	33	36
б) хронические гастриты	437	467	-	-	372	379	65	88	-	-	71	77
- с сохраненной и повышенной секрецией	402	395	-	-	342	323	60	72	-	-	65,5	65
- с секреторной недостаточностью	35	72	-	-	30	56	5	16	-	-	5,7	12
г) дуодениты, гастродуодениты	298	301	-	-	265	259	33	42	-	-	49	49
д) хронический панкреатит	361	334	3	1	329	294	29	38	1	-	59	55
ж) хронический энтероколит	-	-	-	-	-	-	-	-	-	-	-	-
з) хронический колит	8	8	-	-	5	8	3	-	-	-	1,3	1,3
и) диспозии толстого кишечника	1	2	-	-	1	2	-	-	-	-	0,2	0,3
к) болезнь оперированного желудка	-	1	-	-	-	1	-	-	-	-	-	0,2
2. Болезни печени и желчевыводящих путей:	2335	2358	123	147	1790	1858	422	353	-	-	381	387
а) хронические гепатиты	77	73	-	1	72	62	5	10	-	-	12,6	12
б) после болезни Боткина	98	95	-	-	86	90	12	5	-	-	16	16
в) желчекаменная болезнь	337	327	-	-	286	288	51	39	-	-	55	54
г) хронические холециститы и ангиохолиты	1623	1622	85	108	1281	1259	257	255	-	-	265	266
д) дискинезии желчевыводящих путей	200	241	38	38	115	159	47	44	-	-	33	40
II. Нарушение обмена веществ:	324	309	-	-	289	278	35	31	-	-	53	51
а) сахарный диабет	317	305	-	-	284	275	33	30	-	-	51,7	50
- легкая форма	27	27	-	-	24	25	3	2	-	-	4,4	4
- средней тяжести	287	265	-	-	258	237	29	28	-	-	47	43
- тяжелая форма	3	13	-	-	2	13	1	-	-	-	0,5	2
б) ожирение	7	4	-	-	5	3	2	1	-	-	1,1	0,7
Прочие заболевания органов пищеварения	298	263	-	-	197	184	101	79	-	-	48,6	43
Итого по терапевтической группе	4264	4262	126	148	3421	345	717	661	-	1	696	699
III. Болезни органов мочевой и половой системы	1698	1624	176	182	1320	1203	202	239	-	-	277	266
1. Мочекаменная болезнь:	311	311	-	1	264	273	47	37	-	-	50,7	51
а) камни почек	181	202	-	-	159	177	22	25	-	-	29,5	33
б) камни мочеточников	2	6	-	1	2	4	-	1	-	-	0,3	1,0
в) камни мочевого пузыря	-	-	-	-	-	-	-	-	-	-	-	-
г) камни уретры	-	-	-	-	-	-	-	-	-	-	-	-
д) состояние после оперативного удаления камней	3	-	-	-	3	-	-	-	-	-	0,5	-
е) состояние после инструментального удаления и дробления камней	7	-	-	-	6	-	1	-	-	-	1,1	-

1	2		3		4		5		6		7	
	2017	2016	2017	2016	2017	2016	2017	2016	2017	2016	2017	2016
ж) состояние после самостоятельного отхождения камней из мочевыводящих путей	5	2	-	-	5	2	-	-	-	-	0,8	0,3
з) рецидив мочекаменной болезни	-	-	-	-	-	-	-	-	-	-	-	-
и) мочекаменная болезнь в стадии ремиссии	113	101	-	-	89	90	24	11	-	-	18,4	17
2. Хронические пиелонефриты (за исключением больных с мочекаменной болезнью)	892	836	101	110	696	609	95	117	-	-	145,5	137
а) хронический пиелонефрит с гипертоническим синдромом	-	-	-	-	-	-	-	-	-	-	-	-
3. Хронические циститы	29	24	2	-	26	20	1	4	-	-	4,7	4
4. Мочевые диатезы:	288	313	64	68	177	184	47	61	-	-	47	51
а) мочеислый	72	77	9	7	54	56	9	14	-	-	11,7	13
б) оксалурический	215	230	54	59	123	124	38	47	-	-	35	38
в) фосфатурический	1	4	1	1	-	3	-	-	-	-	0,2	0,7
г) смешанный	-	2	-	1	-	1	-	-	-	-	-	0,3
5. Хронические простатиты	160	118	9	2	141	103	10	13	-	-	26	19
6. Хронические нефриты:	2	6	-	-	2	3	-	3	-	-	0,3	1,0
а) гипертоническая форма	1	1	-	-	1	1	-	-	-	-	0,2	0,2
б) гематурическая форма	-	1	-	-	-	-	-	1	-	-	-	0,2
в) нефротическая форма	-	-	-	-	-	-	-	-	-	-	-	-
г) смешанная форма	1	4	-	-	1	1	-	2	-	-	0,2	0,7
7. Состояние после пластических операций на почке и мочевыводящих путях	1	-	-	-	1	-	-	-	-	-	0,2	-
8. Хроническая почечная недостаточность (любой этиологии):	-	-	-	-	-	-	-	-	-	-	-	-
а) субклиническая и латентная	-	-	-	-	-	-	-	-	-	-	-	-
б) клинически выраженная	-	-	-	-	-	-	-	-	-	-	-	-
9. Прочие заболевания органов мочевой системы не вошедшие в перечень:	15	15	-	-	13	11	2	4	-	-	2,4	2,5
а) Хронический гломерулонефрит	-	-	-	-	-	-	-	-	-	-	-	-
б)	-	-	-	-	-	-	-	-	-	-	-	-
в)	-	-	-	-	-	-	-	-	-	-	-	-
г)	-	-	-	-	-	-	-	-	-	-	-	-
д)	-	-	-	-	-	-	-	-	-	-	-	-
е)	-	-	-	-	-	-	-	-	-	-	-	-
ж)	-	-	-	-	-	-	-	-	-	-	-	-
з)	-	-	-	-	-	-	-	-	-	-	-	-
и)	-	-	-	-	-	-	-	-	-	-	-	-
Итого по урологии:	1698	1624	176	182	1320	1203	202	239	-	-	277	266
1У. Программа оздоровления опорно-двигательного аппарата	167	211	-	-	117	170	50	41	-	-	22	35
ВСЕГО:	6129	6097	302	330	4858	4825	969	941	-	1	-	-

Объяснительная записка
к сравнительному отчету о работе санатория за 2017-2016гг.

	2017г.	2016 г.
1. Выписано больных всего	6129 чел.	6097 чел.
Из них: терапевтических больных	4264 чел.	4262 чел.
урологических больных	1698 чел.	1624 чел.
по программе оздоровления опорно-двигательного аппарата	167 чел.	211 чел.
2. Исходы лечения:		
Значительное улучшение	302 чел.	330 чел.
Улучшение	4858 чел.	4825 чел.
Без улучшения	969 чел.	941 чел.
С ухудшением	-	1 чел.
3. Непоказанные больные	3 чел.	1 чел.
4. Противопоказанные больные	-	-
5. Направлены в больницу на стационарное лечение	8 чел.	7 чел.
6. Выявленные впервые заболевания	1320 чел.	1478 чел.
7. Поступило в санаторий:		
- без санаторно-курортной карты	3860 чел.	3681 чел.
- по путевке 12 дней	1104 чел.	1145 чел.
- по путевке менее 12 дней	988 чел.	981 чел.
- не совпадение диагнозов	77 чел.	98 чел.

Заместитель главного врача
по медицинской работе



В. Г. ВЕЛИЧКО

СРАВНИТЕЛЬНАЯ
характеристика о работе лечебно-диагностического корпуса за
2016/2017 года.

2017 г.

2016 г.

№ п/п	Кабинеты и отделения	К-во прин. люд.	К-во отпуш. проц.	% ох ват	К-во проц 1чел	К-во прин люд.	К-во отп. проц	% ох ват	Кол проц 1чел
1.	Озокеритное отд.	5081	29540	82,9	5,8	4390	24228	72,0	5,5
2.	Ванное отд.	5519	44152	90,0	8,0	5386	43595	88,3	8,1
3.	Физиотерапевт. отделение	5436	53814 134538	88,7	9,9	5620	59721 127915	95,5	10,3
4.	Подводный душ-массаж	1867	8233	30,5	4,4	1216	7511	20,0	6,2
5.	Ингаляторий	1469	10403	24,0	6,9	815	6132	13,4	7,5
6.	Ароматерапия	1538	8127	25,0	5,3	1364	7625	22,4	5,6
7.	Спелеотерапия	1125	7700	18,3	6,8	1287	8241	20,6	6,6
8.	Кишечный к-т.(орошения)	738	2261	12,0	3,0	905	2859	14,8	3,2
9.	Гидропатия	3948	26984	64,4	6,8	3675	23199	60,3	6,3
10.	Массажные к-ты	5018	45162	81,9	9,0	4060	35730	66,6	8,8
11.	Проктолог: Ректороманоскопия: Микроклизмы:	715 2908	715 27958	11,7 47,4	1,0 9,6	1039 2813	1039 27205	17,0 46,1	1,0 46,1
12.	Стомат. к-ты: Терапевтический Ортопедический	2500 356	5100 648	40,8 5,8	2,4 1,8	2930 2420	5860 5420	48,1 39,7	2,0 2,0
13.	Гинеколог конс. Влагалищные промыв.	967 395	967 1702	15,8 6,4	1,0 4,3	1048 358	1048 1539	17,2 5,9	1,0 4,3
14.	Рентгенкабинет	792	1028	12,9	1,3	864	1112	14,2	1,3
15.	ЛФК (группа ЛГ)	1356	15210	22,1	11,2	1298	19615	21,3	15,1
16.	КФД	3205	3274	52,3	1,0	3024	3189	49,6	1,1
17.	Процедуры: - инъекции: - забор крови:	518 3772	2377 5025	8,5 61,5	4,6 1,3	653 1304	2704 4757	10,7 21,4	4,1 3,6
18.	Клиническая лаборатория	185142	202774	-	33,1	124484	136952	-	20,4
19.	Биохим. лаборатория	33934	34904	-	1,0	31859	32800	-	5,2
20.	Бак. лаборатория	-	10721	-	-	-	3920	-	-
21.	Урологический кабинет	200	1495	3,3	7,5	310	1631	5,1	5,3
22.	Физиотерапевт (конс.)	1923	2239	31,4	1,2	2010	2412	33,2	1,2
23.	Невропатолог. (конс.)	1632	1632	26,2	1,0	1580	1580	25,9	1,0
24.	Эндокринолог (конс.)	1509	1509	24,6	1,0	1275	1275	20,9	1,0
25.	ЛОР-врач (конс.)	1127	1127	18,4	1,0	1190	1190	19,5	1,0
26.	Фитобар	451	2580	7,4	5,7	339	2055	33,7	6,1
27.	Подвод. вытяж. поз-ка	167(651)	5217	10,6	8,0	86	704	1,4	8,2
28.	УЗД - кабинет	1302	1736	21,2	1,3	1504	1949	24,7	1,3
29.	Гидроколонтотерапия	133	257	2,2	1,9	127	238	2,1	1,9
30.	Психотерапевт (конс.)	-	-	-	-	-	-	-	-
31.	Лазеротерапия	359	1792	5,9	5,0	483	3350	7,9	6,9
32.	Хирург (конс.)	241	241	3,9	1,0	155	155	2,5	1,0
33.	Грешажный зал	64	231	1,0	1,0	50	102	0,8	2,0
34.	Кабинет косметолога	673	2996	11,0	4,5	579	2630	9,5	4,5
35.	Центр здоровья	579	772	9,5	1,3	432	469	7,1	1,1
36.	Компьютерная диагностика по методу Фоля	19	19	0,3	1,0	12	12	0,2	1,0
37.	Кабинет зондирования	726	726	11,8	1,0	757	757	12,4	1,0
38.	Диетолог (конс.)	356	356	5,8	1,0	370	370	6,1	1,0
39.	ФГД - скопия	421	421	6,9	1,0	650	650	10,7	1,0
40.	Дерматолог (конс.)	914	914	14,9	1,0	773	773	12,7	1,0
41.	Салон «Мертвого моря»	62	284	1,0	4,6	88	435	1,4	4,9
42.	Озонотерапия	1045	5446	17,0	5,2	916	4563	15,0	5,0
43.	Каб. «Миорелакстерапия»	183	650	2,8	2,8	178	586	9,6	3,3
44.	Гирудотерапия	176	366	2,8	2,8	112	289	1,8	2,6
45.									
46.									
47.									

Зам. главного врача по медицинской работе:

В.Г. ВЕЛИЧКО

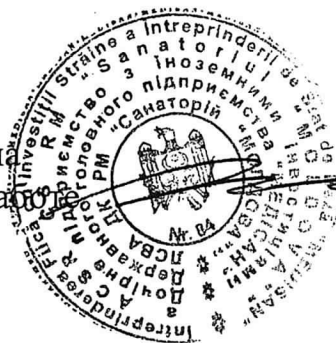
ДИНАМИКА
движения больных за 2017/2016 г/г.

2017 г.

2016 г.

№	Месяцы	Всего/ под	РМ	Украина	СНГ	Всего/ под	РМ	Украин а	СНГ
	1	2	3	4	5	6	7	8	9
1.	Январь	558/4	287	242/4	29	468/3	157	287/3	24
2.	Февраль	468/3	231	226/3	11	448/2	128	295/2	25
3.	Март	462/10	163	176/10	23	444/13	144	275/13	25
4.	Апрель	352/6	156	182/6	14	432/12	193	223/12	16
5.	Май	459/9	190	250/9	19	463/9	169	282/9	12
6.	Июнь	470/10	189	262/10	19	457/6	172	271/6	14
7.	Июль	492/13	192	248/13	52	561/18	235	284/17	42
8.	Август	510/7	216	235/7	59	542/17	256	246/17	40
9.	Сентябрь	671/12	319	250/12	102	527/17	240	251/17	36
10.	Октябрь	577/11	307	208/11	624	592/21	207	350/21	35
11.	Ноябрь	513/12	275	231/12	7	519/8	209	307/8	3
12.	Декабрь	440/7	261	166/7	13	484/8	214	265/8	5
	ИТОГО:	5972/104	2786 (46,6%)	2776/104 (46,5%)	410 (6,9%)	5938/133	2324 (39,1%)	3337/133 (56,2%)	277 (4,7%)

Зам. главного врача
по медицинской работе



В.Г.ВЕЛИЧКО.