

29 03 2018

Data primirii
Anexe la SNC

Veride

"Prezentarea situațiilor financiare"
Aprobat de Ministerul Finanțelor
al Republicii Moldova

SITUAȚIILE FINANCIARE

pentru perioada: Anul 2017

Entitatea SRL "E-MARKET"

(Denumirea completă)

40529408

Cod CUIO

1008605003122

Cod IDNO

5301

Sediul: MD 3401 HINCESTI

Cod poștal

Raionul (municipiul, UTA); Localitatea

Cod CUATM

str. Mihai Eminescu 47

strada, nr. bl.

Activitatea principală Comert cu amanuntul al calculatoarelor,
unitatilor periferice si software-lui, in magazine specializate

G52489

Cod CAEM, rev.2

Comert cu amanuntul al calculatoarelor, unitatilor periferice si software-lui
in magazine specializate

4741

Cod CAEM, ediția 2005

Forma de proprietate privata

16

Cod CFP

Forma organizatorico-juridică Societate cu raspundere limitata

530

Cod CFOJ

Date de contact: Tel. 069090236 e-mail hello@e-enter.md

WEB

Unitatea de măsură: leu

Numele și coordonatele al contabilului-șef: DI JUC SERGIU LUCA

Tel. 069090236

Anexa 8


Notă informativă privind veniturile și cheltuielile clasificate după natură

Indicatori	Cod rd.	Perioada de gestiune	
		precedentă	curentă
1	2	3	4
Venituri din vânzări	10	6199338	8573841
Alte venituri din activitatea operațională	20	0	0
Venituri din alte activități	30	63881	114597
Total venituri (rd.010 + rd.020 + rd.030)	40	6263219	8688438
Variația stocurilor	50		
Costul vânzărilor	60	4270902	6525487
Cheltuieli privind stocurile	70	366198	295766
Cheltuieli cu personalul privind remunerarea muncii	80	339556	422485
Contribuții de asigurări sociale de stat obligatorii și prime de asigurare obligatorie de asistență medicală	90	93378	116183
Cheltuieli cu amortizarea și deprecierea activelor imobilizate	100	86759	158223
Alte cheltuieli	110	372530	377582
Cheltuieli din alte activități	120	99923	15560
Total cheltuieli (rd.050 + rd.060 + rd.070 + rd.080 + rd.090 + rd.100 + rd.110 + rd.120)	130	5629246	7911286
Profit (pierdere) pînă la impozitare (rd.040 – rd.130)	140	633973	777152
Cheltuieli privind impozitul pe venit	150	79450	89874
Profit (pierdere) net al perioadei de gestiune (rd.040 – rd.150)	160	554523	687278

Manager E-Market SRL
Paola Anastas
@Musa

BILANȚUL
la 31 decembrie 2017

Nr. d/ o	ACTIV	Cod rd.	Sold la	
			începutul perioadei de gestiune	sfișitul perioadei de gestiune
1	2	3	5	4
	Active imobilizate			
	Imobilizări necorporale	010	114459	233047
	Imobilizări corporale în curs de execuție	020		
	Terenuri	030	-	-
	Mijloace fixe	040	610194	614296
	Resurse minerale	050	-	-
	Active biologice imobilizate	060	-	-
1	Investiții financiare pe termen lung în părți neafiliate	070	-	-
	Investiții financiare pe termen lung în părți afiliate	080	-	-
	Investiții imobiliare	090	-	-
	Creanțe pe termen lung	100	-	-
	Avansuri acordate pe termen lung	110	-	-
	Alte active imobilizate	120	-	-
	Total active imobilizate (rd.010+rd.020+rd.030+rd.040+rd.050 +rd.060+rd.070+rd.080+rd.090+rd.100+rd.110+rd.120)	130	724653	847343
	Active circulante			
	Materiale	140	153883	154305
	Active biologice circulante	150	-	-
	Obiecte de mică valoare și scurtă durată	160	-	191
	Producția în curs de execuție și produse	170	-	-
	Mărfuri	180	3751804	4837729
	Creanțe comerciale	190	548548	1040758
	Creanțe ale părților afiliate	200	-	-
	Avansuri acordate curente	210	-	-
2	Creanțe ale bugetului	220	2312	535
	Creanțe ale personalului	230	-	-
	Alte creanțe curente	240	5013	7800
	Numerar în casierie și la conturi curente	250	494256	543269
	Alte elemente de numerar	260	-	-
	Investiții financiare curente în părți neafiliate	270	-	-
	Investiții financiare curente în părți afiliate	280	-	-
	Alte active circulante	290	13378	10087
	Total active circulante (rd.140+rd.150+rd.160+rd.170+rd.180+rd.190+rd.200+ rd.210+rd.220+rd.230+rd.240+rd.250+rd.260+rd.270+ rd.280+rd.290)	300	4969194	6594674
	Total active (rd.130+rd.300)	310	5693847	7442017






SITUAȚIA DE PROFIT ȘI PIERDERE

de la 01.01.2017

pina la

31.12.2017


Indicatori	Cod rd.	Perioada de gestiune	
		precedentă	curentă
1	2	3	4
Venituri din vânzări	010	6199338	85738
Costul vânzărilor	020	5033062	72658
Profit brut (pierdere brută) (rd.010-rd.020)	030	1166276	13082
Alte venituri din activitatea operațională	040		
Cheltuieli de distribuire	050	160243	1954
Cheltuieli administrative	060	281009	4319
Alte cheltuieli din activitatea operațională	070	55009	27
Rezultatul din activitatea operațională: profit (pierdere) (rd.030+rd.040-rd.050-rd.060-rd.070)	080	670015	6781
Rezultatul din alte activități: profit (pierdere)	090	-36042	990
Profit (pierdere) pînă la impozitare (rd.080+rd. 090)	100	633973	7771
Cheltuieli privind impozitul pe venit	110	79450	898
Profit net (pierdere netă) a perioadei de gestiune (rd.100-rd.110)	120	554523	6872



SITUAȚIA MODIFICĂRILOR CAPITALULUI PROPRIU

de la 01.01.2017 pînă la 31.12.2017

Nr. d/o	Indicatori	Cod rd.	Sold la începutul perioadei de gestiune	Majorări	Diminuări	Sold la sfîrșitul perioadei de gestiune
1	2	3	4	5	6	7
	Capital social și suplimentar					
	Capital social	010	5400	-	-	5400
	Capital suplimentar	020	-	-	-	-
1	Capital nevărsa	030	-	-	-	-
	Capital neînregistrat	040	-	-	-	-
	Capital retras	050	-	-	-	-
	Total capital social și suplimentar (rd.010+rd.020+rd.030+rd.040+rd.050)	060	5400	-	-	5400
	Rezerve					
	Capital de rezervă	070	-	-	-	-
2	Rezerve statutare	080	-	-	-	-
	Alte rezerve	090	-	-	-	-
	Total rezerve (rd.070+rd.080+rd.090)	100	-	-	-	-
	Profit nerepartizat (pierdere neacoperită)					
	Corecții ale rezultatelor anilor precedenți	110	-	-	3337	-3337
	Profit nerepartizat (pierdere neacoperită) al anilor pr	120	2583989	-	-	2583989
3	Profit net (pierdere netă) al perioadei de gestiune	130	-	687278	-	687278
	Profit utilizat al perioadei de gestiune	140	-	-	-	-
	Rezultatul din tranziția la noile reglementări contabile	150	-	-	-	-
	Total profit nerepartizat (pierdere neacoperita) (rd.110+rd.120+rd.130+rd.140+rd.150)	160	2583989	687278	3337	3267930
	Profit nerepartizat (pierdere neacoperită)					
	Alte elemente de capital propriu, din care	170	-	-	-	-
4	Diferențe din reevaluare	171	-	-	-	-
	Subvenții entităților cu proprietate publică	172	-	-	-	-
	Total capital propriu (rd.060+rd.100+rd.160+ rd.170)	180	2589389	687278	3337	3273330



SITUAȚIA FLUXURILOR DE NUMERAR
de la 01.01.17 pina la 31.12.17

Indicatori	Cod rd.	Perioada de gestiune	
		precedentă	curentă
1	2	3	4
Fluxuri de numerar din activitatea operațională			
Încasări din vânzări	010	8058222	9971492
Plăți pentru stocuri și servicii procurate	020	6491792	8495565
Plăți către angajați și organe de asigurare socială și medicală	030	415542	516900
Dobânzi plătite	040	0	-
Plata impozitului pe venit	050	72650	79998
Alte încasări	060	0	-
Alte plăți	070	105264	563516
Fluxul net de numerar din activitatea operațională (rd.010-rd.020-rd.030-rd.040-rd.050+rd.060-rd.070)	080	972974	315513
Fluxuri de numerar din activitatea de investiții			
Încasări din vânzarea activelor imobilizate	090	0	-
Plăți aferente intrărilor de active imobilizate	100	478509	270849
Dobânzi încasate	110	0	-
Dividende încasate	120	0	-
Alte încasări (plăți)	130	0	-
Fluxul net de numerar din activitatea de investiții (rd.090-rd.100+rd.110+rd.120±rd.130)	140	-478509	-270849
Fluxuri de numerar din activitatea financiară			
Încasări sub formă de credite și împrumuturi	150		-
Plăți aferente rambursării creditelor și împrumuturilor	160	187948	-
Dividende plătite	170		-
Încasări din operațiuni de capital	180	0	-
Alte încasări (plăți)	190	0	-
Fluxul net de numerar din activitatea financiară (rd.150-rd.160-rd.170+rd.180±rd.190)	200	-187948	-
Fluxul net de numerar total (±rd.080±rd.140±rd.200)	210	306517	44664
Diferențe de curs valutar favorabile (nefavorabile)	220	-7113	4349
Sold de numerar la începutul perioadei de gestiune	230	194852	494256
Sold de numerar la sfârșitul perioadei de gestiune (±rd.210±rd.220+rd.230)	240	494256	543269



NOTELE LA SITUAȚIILE FINANCIARE

Anexa 6
la SNC „Prezentarea situațiilor financiare”

Date generale

1. Certificat de înregistrare a entității, eliberat de Camera Înregistrării de Stat.
Număr de înregistrare MD0081903 Data înregistrării 27.05.2008 Seria MD Număr 0081903
2. Capital social înregistrat de Camera Înregistrării de Stat:
data „27” mai 2008, suma 5 400 lei, inclusiv:
 - 1) cota statului _____ lei,
 - 2) cota deținătorilor a cel puțin 20% _____ lei.
 Modificări ulterioare:
 - a) „_____” _____, suma _____ lei, inclusiv cota statului _____ lei,
 - b) „_____” _____, suma _____ lei, inclusiv cota statului _____ lei.
3. Entitățile, activitatea cărora necesită licență, indică:
Licența în vigoare:
 - 1) Număr _____, data eliberării _____
Termen de valabilitate _____
Tipul de activitate _____
Organul care a eliberat licența _____
 - 2) Număr _____, data eliberării _____
Termen de valabilitate _____
Tipul de activitate _____
Organul care a eliberat licența _____
 - 3) Număr _____, data eliberării _____
Termen de valabilitate _____
Tipul de activitate _____
Organul care a eliberat licența _____
4. Numărul mediu scriptic al personalului în perioada de gestiune 11 persoane, inclusiv pe categorii:
 - 1) personal administrativ 2 persoane,
 - 2) muncitori persoane.
5. Numărul personalului la 31 decembrie 2017 14 persoane.
6. Remunerarea personalului entității în perioada de gestiune 422485 lei.
7. Remunerarea membrilor organelor de administrare, de conducere și supraveghere și alte angajamente apărute sau asumate în legătură cu pensiile membrilor actuali sau ale foștilor membri ai acestor organe, pe categorii _____ lei.
8. Avansurile și creditele acordate membrilor organelor specificate la pct.7 _____ lei, inclusiv rambursate _____ lei.
9. Valoarea activelor imobilizate și circulante, înregistrate în calitate de gaj[1] _____ lei.
 - 1) valoarea de gaj _____ lei,
 - 2) valoarea contabilă _____ lei.
10. Numărul acțiunilor ordinare la finele perioadei de gestiune _____ unități.
11. Profit net (pierdere netă) a perioadei de gestiune pentru o acțiune ordinară:
 - 1) profit _____ lei _____ bani,
 - 2) pierdere _____ lei _____ bani.
12. Dividende calculate pentru o acțiune ordinară pentru perioada de gestiune:
 - 1) plătite _____ lei _____ bani,
 - 2) planificate pentru plată _____ lei _____ bani.
13. Valută străină disponibilă, recalculată în monedă națională a Republicii Moldova – total 39570 lei, inclusiv (lei, denumirea și codul valutei):
 - 1) EUR_978 _____ 24012 Lei
 - 2) USD_840 _____ 15558 Lei
 - 3) _____
14. Numerar legat – total _____ lei.

[1] În rândurile, în care se înscriu sumele de gaj, în toate coloanele prin fracție se reflectă:


- a) la numărător – valoarea de gaj,
- b) la numitor – valoarea contabilă.



Creanțe, investiții financiare și datorii curente aferente fondatorilor nerezidenți

Indicatori	Cod rd./ cod țară	Sold la începutul perioadei de gestiune		Modificări în perioada de gestiune				Sold la sfârșitul perioadei de gestiune	
		La care termenul de plată nu a sosit sau este expirat până la un an	Termenul expirat mai mult de un an	Intrări/majorări		Ieșiri/ diminuări	Diferențe de curs valutar	La care termenul de plată nu a sosit sau este expirat până la un an	Term expira mult c ar
				Total	Transferări din active și datorii pe termen lung în active și datorii curente				
1	2	3	4	5	6	7	8	9	10
Creanțe și investiții financiare curente – total	10								
Creanțe comerciale, <i>inclusiv pe țări:</i>	20								
-									
-									
Avansuri acordate, <i>inclusiv pe țări:</i>	30								
-									
-									
Împrumuturi acordate și creanțe privind leasingul financiar, <i>inclusiv pe țări:</i>	40								
-									
-									
Alte creanțe și investiții financiare, <i>inclusiv pe țări:</i>	50								
-									
-									
Datorii curente – total	60								
Datorii comerciale, <i>inclusiv pe țări:</i>	70								
-									
-									
Avansuri primite, <i>inclusiv pe țări:</i>	80								
-									
-									
Credite bancare, împrumuturi și datorii privind leasingul financiar, <i>inclusiv pe țări:</i>	90								
-									
-									
Datorii privind dividendele calculate, <i>inclusiv pe țări:</i>	100								
-									
-									
Alte datorii, <i>inclusiv pe țări:</i>	110								
-									
-									

Rd.010= rd.020 + rd.030 + rd.040 + rd.050 + rd.060 + rd.070 + rd.080 + rd.090 + rd.100 + rd.110
 Rd.060= rd.070 + rd.080 + rd.090 + rd.100 + rd.110
 Col.(9+10) = col.(3+4) + col.5 - col.8 S.R.L.



NOTĂ INFORMATIVĂ
privind relațiile cu nerezidenții

Tabelul 1

Creanțe, investiții financiare și datorii pe termen lung aferente *fondatorilor nerezidenți*

Indicatori	Cod rd./ cod țară	Sold la începutul perioadei de gestiune	Modificări în perioada de gestiune			Sold la sfârșitul perioadei de gestiune
			Intrări/ majorări	Ieșiri/ diminuări	Diferențe de curs valutar	
1	2	3	4	5	6	7
Creanțe și investiții financiare pe termen lung – total	10					
Creanțe comerciale, <i>inclusiv pe țări:</i>	20					
-						
-						
-						
Avansuri acordate, <i>inclusiv pe țări:</i>	30					
-						
-						
-						
Împrumuturi acordate și creanțe privind leasingul financiar, <i>inclusiv pe țări:</i>	40					
-						
-						
-						
Alte creanțe și investiții financiare, <i>inclusiv pe țări:</i>	50					
-						
-						
-						
Datorii pe termen lung – total	60					
Datorii comerciale, <i>inclusiv pe țări:</i>	70					
-						
-						
-						
Avansuri primite, <i>inclusiv pe țări:</i>	80					
-						
-						
-						
Credite bancare, împrumuturi și datorii privind leasingul financiar, <i>inclusiv pe țări:</i>	90					
-						
-						
-						
Alte datorii, <i>inclusiv pe țări:</i>	100					
-						
-						
-						

Rd.010= rd.020 + rd.030 + rd.040 + rd.050

Rd.060= rd.070 + rd.080 + rd.090 + rd.100

Col.7 = col.3+col.4-col.5±col.6



Creanțe, investiții financiare și datorii pe termen lung aferente nerezidenților, cu excepția fondatorilor

Indicatori	Cod rd./cod țară	Sold la începutul perioadei de gestiune	Modificări în perioada de gestiune			Sold la sfârșitul perioadei de gestiune
			Intrări/	Ieșiri/	Diferențe de curs valutar	
			majorări	diminuări		
1	2	3	4	5	6	7
Creanțe și investiții financiare pe termen lung – total	10					
Creanțe comerciale, inclusiv pe țări:	20					
-						
-						
-						
Avansuri acordate, inclusiv pe țări:	30					
-						
-						
-						
Împrumuturi acordate și creanțe privind leasingul financiar, inclusiv pe țări:	40					
-						
-						
-						
Depozite, inclusiv pe țări:	50					
-						
-						
-						
Alte creanțe și investiții financiare, inclusiv pe țări:	60					
-						
-						
-						
Datorii pe termen lung – total	70					
Datorii comerciale, inclusiv pe țări:	80					
-						
-						
-						
Avansuri primite, inclusiv pe țări:	90					
-						
-						
-						
Credite bancare, împrumuturi și datorii privind leasingul financiar, inclusiv pe țări:	100					
-						
-						
-						
Alte datorii, inclusiv pe țări:	110					
-						
-						
-						

Rd.010= rd.020 + rd.030 + rd.040 + rd.050 + rd.60

Rd.070= rd.080 + rd.090 + rd.100 + rd.110

Col.7 = col.3+col.4-col.5±col.6



Investiții financiare în străinătate și participarea nerezidenților în capitalul social

Indicatori	Cod rd./ cod țară	Sold la începutul perioadei de gestiune	Intrări/	Ieșiri/	Sold la sfârșitul perioadei de gestiune
			majorări	diminuări	
1	2	3	4	5	6
Investiții financiare	10				
Cote de participație și acțiuni de pînă la 10% inclusiv, în capitalul social al entităților nerezidente, <i>inclusiv pe țări:</i>	20				
-					
-					
-					
Cote de participație și acțiuni de peste 10% în capitalul social al entităților nerezidente, <i>inclusiv pe țări:</i>	30				
-					
-					
-					
Capital social	40				
Cote de participație și acțiuni de pînă la 10% inclusiv, <i>inclusiv pe țări:</i>	50				
-					
-					
-					
Cote de participație și acțiuni de peste 10%, <i>inclusiv pe țări:</i>	60				
-					
-					
-					

Rd.010= rd.020 + rd.030

Rd.040= rd.050 + rd.060

Col.6 = col.3+col.4+col.5

Bunuri ale nerezidenților înregistrate în conturi extrabilanțiere

Indicatori	Cod rd./ cod țară	Sold la începutul perioadei de gestiune	Intrări/	Ieșiri/	Sold la sfârșitul perioadei de gestiune
			diminuări	micșorări	
1	2	3	4	5	6
Bunuri primite în baza contractelor de comision, <i>inclusiv pe țări</i>	10				
-					
-					
-					
Bunuri primite spre prelucrare, <i>inclusiv pe țări</i>	20				
-					
-					
-					
Bunuri obținute din materialele prelucrate, <i>inclusiv pe țări</i>	30				
-					
-					
-					

Col.6 = col.3+col.4+col.5



Venituri și cheltuieli aferente tranzacțiilor cu nerezidenții

Indicatori	Cod rd./ cod țară	Perioada de gestiune	
		precedentă	curentă
1	2	3	4
Venituri - total	10		
Venituri aferente bunurilor procurate și vândute peste hotare fără trecerea frontierei de stat a Republicii	20		
-			
-			
-			
Venituri din dobânzi aferente activității operaționale și altor activități, inclusiv pe țări:	30		
-			
-			
-			
Venituri din dividende și participații în alte entități, inclusiv pe țări:	40		
-			
-			
-			
Venituri din decontarea datoriilor cu termenul de prescripție expirat, inclusiv pe țări:	50		
-			
-			
-			
Alte venituri, inclusiv pe țări:	60		
-			
-			
-			
Cheltuieli - total	70		
Cheltuieli aferente bunurilor procurate și vândute peste hotare fără trecerea frontierei de stat a Republicii	80		
-			
-			
-			
Cheltuieli privind dobânzile, inclusiv pe țări:	90		
-			
-			
-			
Cheltuieli și provizioane aferente creanțelor comerciale și altor creanțe compromise, inclusiv pe țări:	100		
-			
-			
-			
Alte cheltuieli, inclusiv pe țări:	110		
-			
-			
-			

Rd.010= rd.020 + rd.030 + rd.040 + rd.050 + rd.060

Rd.070= rd.080 + rd.090 + rd.100 + rd.110

Persoanele responsabile de semnarea rapoartelor financiare ale entității

Director Juc Sergiu Luca

Contabil-sef Juc sergiu Luca

* conform art.36 din Legea contabilității



Informații cerute de Standardele Naționale de Contabilitate

Active imobilizate

Indicatori	Existența la începutul perioadei (la costul de intrare)	Amortizare a acumulată la începutul	Deprecier ea acumulat ă la începutul	Intrarea în cursul perioadei (la costul de intrare)	Ieșirea în cursul perioadei (la costul de intrare)	Existența la sfârșitul perioadei (la costul de intrare)	Amortizare a acumulată la sfârșitul perioadei	Depreciere a acumulată la sfârșitul perioadei
1	2	3	4	5	6	7	8	9
1. Imobilizări necorporale în curs de execuție	3 195					3195		
2. Imobilizări necorporale în utilizare, total	177543	66279		161 553		339 096	109 244	
inclusiv:								
2.1. brevete și mărci	5903	3837		0		5 903	5 018	
2.2. programe informatice	171640	62442		161 553		333 193	104 226	
Nota informativă:								
a) valoarea imobilizărilor necorporale amortizabile	177543	x	x	x	x	339 096	x	x
b) valoarea imobilizărilor necorporale neamortizabile		x	x	x	x		x	x
2. Terenuri								
3. Mijloace fixe, total	697 097	86 903		119 360	0	816 457	202 161	
inclusiv								
3.1. clădiri	184211	41 214				184211	59 635	
3.2. mașini, utilaje, instalații de transmisie	5806	5 806		70 693		76499	9 871	
3.3. alte mijloace fixe	165 110	39 883		48667		213 777	83 802	
3.4. mijloace de transport	341 970					341 970	48 853	
4. Investiții imobiliare evaluate conform metodei bazate pe cost								



Conf. Mucic