


Data primirii 26.03.2019 14:11:25



SITUAȚIILE FINANCIARE



pentru perioada 01.01.2018 31.12.2018

Entitatea SRL Izodromgaz
(Denumirea completă)

2928350

1003600020891

(Cod CUIIO)

(Cod IDNO)

Sediul: MD MD-6801 R-UL IALOVENI; OR. IALOVENI 5501
(Cod poștal)Raionul (municipiul, UTA); Localitatea
Ialoveni, 2, , of.

Cod CUATM

Activitatea principală: strada, nr. bl.
Lucrari de constructii a proiectelor utilitare pentru fluide
F4221

Cod CAEM, rev.2

Forma de proprietate: Proprietate privată 15

Cod CFP

Forma organizatorico-juridică: SOCIETATI CU RASPUNDERE LIMITATA 530

Cod CFOJ

Date de contact: Tel. +37326825755 e-mail izodromgaz@gmail.com

WEB:

Numele și coordonatele al contabilului-șef: DI (dna) Vera Miscu Unitatea de măsură: leu

Tel. +37369010807

Anexa 8

Notă informativă privind veniturile și cheltuielile clasificate după natură

Indicatori	Cod rd.	Perioada de gestiune	
		precedentă	curentă
1	2	3	4
Venituri din vânzări	010	18.962.692	33.038.213
Alte venituri din activitatea operațională	020	712.852	75.806
Venituri din alte activități	030	35.322	50.596
Total venituri (rd.010 + rd.020 + rd.030)	040	19.710.866	33.164.615
Variația stocurilor	050		
Costul vânzării mărfurilor vândute	060		
Cheltuieli privind stocurile	070	10.437.922	17.971.480
Cheltuieli cu personalul privind remunerarea muncii	080	2.372.627	4.005.450
Contribuții de asigurări sociale de stat obligatorii și prime de asigurare obligatorie de asistență medicală	090	650.626	1.058.308
Cheltuieli cu amortizarea și deprecierea activelor imobilizate	100	699.900	491.400
Alte cheltuieli	110	4.537.497	8.650.536
Cheltuieli din alte activități	120	82.115	15.413
Total cheltuieli (rd.050 + rd.060 + rd.070 + rd.080 + rd.090 + rd.100 + rd.110 + rd.120)	130	18.780.687	32.192.587
Profit (pierdere) până la impozitare (rd.040 – rd.130)	140	930.179	972.028
Cheltuieli privind impozitul pe venit	150	61.803	128.338
Profit (pierdere) net al perioadei de gestiune (rd.140 – rd.150)	160	868.376	843.690

BILANȚUL


la 31.12.2018

Nr. cpt.	ACTIV	Cod rd.	Sold la	
			Începutul perioadei de gestiune	Sfârșitul perioadei de gestiune
1	2	3	4	5
1.	Active imobilizate			
	Imobilizări necorporale	010	4.912	3.662
	Imobilizări corporale în curs de execuție	020	416.300	501.091
	Terenuri	030	48.364	48.364
	Mijloace fixe	040	1.640.247	1.180.026
	Resurse minerale	050		
	Active biologice imobilizate	060		
	Investiții financiare pe termen lung în părți neafiliate	070	202.000	202.000
	Investiții financiare pe termen lung în părți afiliate	080		
	Investiții imobiliare	090		
	Creanțe pe termen lung	100		
	Avansuri acordate pe termen lung	110		
	Alte active imobilizate	120		
	Total active imobilizate (rd.010 + rd.020 + rd.030 + rd.040 + rd.050 + rd.060 + rd.070 + rd.080 + rd.090 + rd.100 + rd.110 + rd.120)	130	2.311.823	1.935.143
2.	Active circulante			
	Materiale	140	1.570.291	3.841.526
	Active biologice circulante	150		
	Obiecte de mică valoare și scurtă durată	160	13.360	26.970
	Producția în curs de execuție și produse	170		
	Mărfuri	180		
	Creanțe comerciale	190	3.006.918	5.309.163
	Creanțe ale părților afiliate	200		
	Avansuri acordate curente	210	28.100	28.100
	Creanțe ale bugetului	220	1.136.338	192.455
	Creanțe ale personalului	230	222.872	4.200
	Alte creanțe curente	240	5.115	8.081
	Numerar în casierie și la conturi curente	250	422.383	199.784
	Alte elemente de numerar	260		495.044
	Investiții financiare curente în părți neafiliate	270		
	Investiții financiare curente în părți afiliate	280		
	Alte active circulante	290	6.676.958	20.093
	Total active circulante (rd.140 + rd.150 + rd.160 + rd.170 + rd.180 + rd.190 + rd.200 + rd.210 + rd.220 + rd.230 + rd.240 + rd.250 + rd.260 + rd.270 + rd.280 + rd.290)	300	13.082.335	10.125.416
	Total active (rd.130 + rd.300)	310	15.394.158	12.060.559

Nr. cpt.	P A S I V	Cod rd.	Sold la	
			Începutul perioadei de gestiune	Sfârșitul perioadei de gestiune
1	2	3	4	5
3.	Capital propriu			
	Capital social și suplimentar	320	5.400	5.400
	Rezerve	330		
	Corecții ale rezultatelor anilor precedenți	340	X	
	Profit nerepartizat (pierdere neacoperită) al anilor precedenți	350	9.235.735	7.569.578
	Profit net (pierdere netă) al perioadei de gestiune	360	X	843.690
	Profit utilizat al perioadei de gestiune	370	X	
	Alte elemente de capital propriu	380		
	Total capital propriu (rd.320 + rd.330 + rd.340 + rd.350 + rd.360 - rd.370 + rd.380)	390	9.241.135	8.418.668
4.	Datorii pe termen lung			
	Credite bancare pe termen lung	400		1.238.095
	Împrumuturi pe termen lung	410		
	Datorii pe termen lung privind leasingul financiar	420		
	Alte datorii pe termen lung	430		
	Total datorii pe termen lung (rd.400 + rd.410 + rd.420 + rd.430)	440		1.238.095
5.	Datorii curente			
	Credite bancare pe termen scurt	450		
	Împrumuturi pe termen scurt	460	627.000	364.973
	Datorii comerciale	470	1.518.183	466.928
	Datorii față de părțile afiliate	480		
	Avansuri primite curente	490	3.184.578	608.302
	Datorii față de personal	500	468.758	329.031
	Datorii privind asigurările sociale și medicale	510	100.548	108.509
	Datorii față de buget	520	61.803	505.073
	Venituri anticipate curente	530		
	Datorii față de proprietari	540		
	Finanțări și încasări cu destinație specială curente	550		
	Provizioane curente	560		
	Alte datorii curente	570	192.153	20.980
	Total datorii curente (rd.450 + rd.460 + rd.470 + rd.480 + rd.490 + rd.500 + rd.510 + rd.520 + rd.530 + rd.540 + rd.550 + rd.560 + rd.570)	580	6.153.023	2.403.796
	Total pasive (rd.390 + rd.440 + rd.580)	590	15.394.158	12.060.559

SITUAȚIA DE PROFIT ȘI PIERDERE

de la 01.01.2018 pînă la 31.12.2018



Indicatori	Cod rd.	Perioada de gestiune	
		precedentă Nr. 3	curentă 40
1	2	3	40
Venituri din vânzări	010	18.962.692	33.038.213
Costul vânzărilor	020	17.198.013	30.322.445
Profit brut (pierdere brută) (rd.010 – rd.020)	030	1.764.679	2.715.768
Alte venituri din activitatea operațională	040	712.852	75.806
Cheltuieli de distribuire	050	13.562	
Cheltuieli administrative	060	1.433.672	1.585.409
Alte cheltuieli din activitatea operațională	070	53.325	269.320
Rezultatul din activitatea operațională: profit (pierdere) (rd.030 + rd.040 – rd.050 – rd.060 – rd.070)	080	976.972	936.845
Rezultatul din alte activități: profit (pierdere)	090	-46.793	35.183
Profit (pierdere) pînă la impozitare (rd.080 + rd.090)	100	930.179	972.028
Cheltuieli privind impozitul pe venit	110	61.803	128.338
Profit net (pierdere netă) al perioadei de gestiune (rd.100 – rd.110)	120	868.376	843.690

Anexa 3

SITUAȚIA MODIFICĂRILOR CAPITALULUI PROPRIU

de la 01.01.2018 pînă la 31.12.2018

Nr. d/o	Indicatori	Cod rd.	Sold la începutul perioadei de gestiune	Majorări	Diminuări	Sold la sfîrșitul perioadei de gestiune
1	2	3	4	5	6	7
1	Capital social și suplimentar					
	Capital social	010	5.400			5.400
	Capital suplimentar	020				
	Capital nevărsat	030	()	()	()	()
	Capital neînregistrat	040				
	Capital retras	050	()	()	()	()
	Total capital social și suplimentar (rd.010 + rd.020 + rd.030 + rd.040 + rd.050)	060	5.400			5.400
2	Rezerve					
	Capital de rezervă	070				
	Rezerve statutare	080				
	Alte rezerve	090				
	Total rezerve (rd.070 + rd.080 + rd.090)	100				
3	Profit nerepartizat (pierdere neacoperită)					
	Corecții ale rezultatelor anilor precedenți	110				
	Profit nerepartizat (pierdere neacoperită) al anilor precedenți	120	9.235.735		1.666.157	7.569.578
	Profit net (pierdere netă) al perioadei de gestiune	130	X	843.690		843.690
	Profit utilizat al perioadei de gestiune	140	X	()	()	()
	Rezultatul din tranziția la noile reglementări contabile	150				
	Total profit nerepartizat (pierdere neacoperită) (rd.110 + rd.120 + rd.130 + rd.140 + rd.150)	160	9.235.735	843.690	1.666.157	8.413.268
4	Alte elemente de capital propriu, din care	170				
	Diferențe din reevaluare	171				
	Subvenții entităților cu proprietate publică	172				
	Total capital propriu (rd.060 + rd.100 + rd.160 + rd.170)	180	9.241.135	843.690	1.666.157	8.418.668

SITUAȚIA FLUXURILOR DE NUMERAR

de la 01.01.2018 pînă la 31.12.2018

Indicatori	Cod rd.	Perioada de gestiune	
		precedentă	curentă
1	2	3	4
Fluxuri de numerar din activitatea operațională			
Încasări din vânzări	010	21.449.514	32.541.934
Plăți pentru stocuri și servicii procurate	020	19.364.155	24.097.981
Plăți către angajați și organe de asigurare socială și medicală	030	2.290.733	3.442.440
Dobînzi plătite	040		
Plata impozitului pe venit	050	100.000	
Alte încasări	060	3.481.343	5.469.009
Alte plăți	070	6.696.851	8.158.466
Fluxul net de numerar din activitatea operațională (rd.010 – rd.020 – rd.030 – rd.040 – rd.050 + rd.060 – rd.070)	080	-3.520.882	2.312.056
Fluxuri de numerar din activitatea de investiții			
Încasări din vânzarea activelor imobilizate	090		
Plăți aferente intrărilor de active imobilizate	100	37.235	
Dobînzi încasate	110		
Dividende încasate	120		
Alte încasări (plăți)	130		31.950
Fluxul net de numerar din activitatea de investiții (rd.090 – rd.100 + rd.110 + rd.120 ± rd.130)	140	-37.235	31.950
Fluxuri de numerar din activitatea financiară			
Încasări sub formă de credite și împrumuturi	150		
Plăți aferente rambursării creditelor și împrumuturilor	160	9.251	815.551
Dividende plătite	170	1.201.286	1.252.973
Încasări din operațiuni de capital	180		
Alte încasări (plăți)	190		
Fluxul net de numerar din activitatea financiară (rd.150 – rd.160 – rd.170 + rd.180 ± rd.190)	200	-1.210.537	-2.068.524
Fluxul net de numerar total (± rd.080 ± rd.140 ± rd.200)	210	-4.768.654	275.482
Diferențe de curs valutar favorabile (nefavorabile)	220	-10.906	-3.037
Sold de numerar la începutul perioadei de gestiune	230	5.201.943	422.383
Sold de numerar la sfârșitul perioadei de gestiune (± rd.210 ± rd.220 + rd.230)	240	422.383	694.828

Date generale

1. Certificat de înregistrare a entității, eliberat de Camera Înregistrării de Stat.

Număr de înregistrare 10036000208 Data înregistrării 20.04.2001 Seria MD Număr 0031873
91

2. Capital social înregistrat de Camera Înregistrării de Stat:

data 20.04.2001, suma 5.400 lei, inclusiv:

1) cota statului _____ lei,

2) cota deținătorilor a cel puțin 20% _____ lei,

Modificări ulterioare:

a) _____, suma _____ lei, inclusiv cota statului _____ lei,

b) _____, suma _____ lei, inclusiv cota statului _____ lei,

3. Entitățile, activitatea cărora necesită licență, indică:

Licența în vigoare:

1) Număr 037773, data eliberării 2011-07-13 00:00:00

Termen de valabilitate 12.07.2021

Tipul de activitate Construcțiile de cladiri si constructii ingineresti, instalatii si rețele tehnico-edilitare, reconstrucții, consolidari

Organul care a eliberat licența _____

4. Numărul mediu scriptic al personalului în perioada de gestiune 65 persoane, inclusiv pe categorii:

1) personal administrativ _____ 15 persoane,

2) muncitori _____ 50 persoane,

5. Numărul personalului la 31.12.2018 _____ 70 persoane.

6. Remunerarea personalului entității în perioada de gestiune 4.005.450 lei.

7. Remunerarea membrilor organelor de administrare, de conducere și supraveghere și alte angajamente apărute sau asumate în legătură cu pensiile membrilor actuali sau ale foștilor membri ai acestor organe, pe categorii _____ lei.

8. Avansurile și creditele acordate membrilor organelor specificate la pct.7 _____ lei, inclusiv rambursate _____ lei.

9. Valoarea activelor imobilizate și circulante, înregistrate în calitate de gaj¹

1) valoarea de gaj _____ lei,

2) valoarea contabilă _____ lei.

10. Numărul acțiunilor ordinare la finele perioadei de gestiune _____ unități.

11. Profit net (pierdere netă) a perioadei de gestiune pentru o acțiune ordinară:

1) profit _____ lei,

2) pierdere _____ lei.

12. Dividende calculate pentru o acțiune ordinară pentru perioada de gestiune:

1) plătite _____ lei,

2) planificate pentru plată _____ lei.

13. Valută străină disponibilă, recalculată în monedă națională a Republicii Moldova – total _____ 694.828 lei, inclusiv (lei, denumirea și codul valutei):

1) 694651 codul valutei Moldovan Leu

2) 177 codul valutei US Dollar

14. Numerar legat – total _____ 694.828 lei.

În rîndurile, în care se înscriu sumele de gaj, în toate coloanele prin fracție se reflectă:

a) la numărător – valoarea de gaj;

b) la numitor – valoarea contabilă

Recipisa de primire a raportului

ID-ul raportului	460152
Tipul raportului	RSF1
Tipul perioadei de raportare	Anual
Anul de raportare	2018
Numărul de raportare a perioadei (număr)	10
Numărul de raportare a perioadei (text)	an
Codul statistic al organizației	2928350
Codul fiscal al organizației	1003600020891
IDNO organizației	1003600020891
Denumirea organizației	SRL Izodromgaz
Statutul raportului	Primit la BNS
Data creării raportului	06.03.2019 13:18:57
Data expedierii raportului	26.03.2019 14:11:25
Subdiviziunea teritorială a BNS	Ialoveni
Telefonul subdiviziunii teritoriale a BNS	268-23995

Таблицы финансового отчёта автоматически проверены на арифметические ошибки и логические связи между таблицами.

Контроль показателей на соответствие с предыдущим финансовым отчётом на данный момент НЕ выполнен.

Ответственность за правильность отражения экономических операций в бухгалтерском учёте и применённых методов учёта, а также за достоверность и полноту представленных данных и приложений несёт субъект и его ответственные лица, подписавшие финансовые отчёты.

010	10 761 572	31 048 111
020	712 872	75 046
030	10 048 700	31 123 157
040	10 716 352	31 198 163
050		
060		
070	10 437 931	31 273 209
080	2 171 877	3 124 950
090	652 078	1 079 408
100	655 980	1 081 408
110	4 127 400	5 251 716
120	31 177	32 413
130	10 766 627	31 280 627
140	10 048 700	31 280 627
150	31 177	32 413
160	655 980	1 081 408

Data primirii 28.03.2018 14:58:17

Anexe la SNC
 "Prezentarea situațiilor
 financiare"
 Aprobat de Ministerul Finanțelor
 al Republicii Moldova

SITUAȚIILE FINANCIARE

pentru perioada 01.01.2017 31.12.2017

Entitatea SRL Izodromgaz
 (Denumirea completă)

2928350
 (Cod CUIIO) 1003600020891
 (Cod IDNO)

Sediul: MD MD-6801 R-UL IALOVENI; OR.IALOVENI 5501
 (Cod poștal) Raionul (municipiul, UTA); Localitatea
 Ialoveni, 2, , of. Cod CUATM

Activitatea principală: strada, nr, bl.
Lucrari de constructii a proiectelor utilitare pentru fluide F4221
 Cod CAEM, rev.2

Forma de proprietate: Proprietate privată 15
 Cod CFP

Forma organizatorico-juridică: SOCIETATI CU RASPUNDERE LIMITATA 530
 Cod CFOJ

Date de contact: Tel. +37326825755 e-mail izodromgaz@gmail.com
 WEB: _____

Numele și coordonatele al contabilului-șef: DI (dna) +37326825755 Unitatea de măsură: leu
 Tel. +37369010807

Anexa 8

Notă informativă privind veniturile și cheltuielile clasificate după natură

Indicatori	Cod rd.	Perioada de gestiune	
		precedentă	curentă
1	2	3	4
Venituri din vânzări	010	36.459.939	18.962.692
venituri din activitatea operațională	020	835.366	712.852
venituri din alte activități	030	230.947	35.322
Total venituri (rd.010 + rd.020 + rd.030)	040	37.526.252	19.710.866
Variația stocurilor	050		
Costul vânzărilor	060		
Cheltuieli privind stocurile	070	16.392.871	10.437.922
Cheltuieli cu personalul privind remunerarea muncii	080	2.369.025	2.372.627
Contribuții de asigurări sociale de stat obligatorii și prime de asigurare obligatorie de asistență medicală	090	649.987	650.626
Cheltuieli cu amortizarea și deprecierea activelor imobilizate	100	409.816	699.900
Alte cheltuieli	110	11.891.917	4.537.497
Cheltuieli din alte activități	120	305.564	82.115
Total cheltuieli (rd.050 + rd.060 + rd.070 + rd.080 + rd.090 + rd.100 + rd.110 + rd.120)	130	32.019.180	18.780.687
Profit (pierdere) până la impozitare (rd.040 – rd.130)	140	5.507.072	930.179
Cheltuieli privind impozitul pe venit	150	692.483	61.803
Profit (pierdere) net al perioadei de gestiune (rd.140 – rd.150)	160	4.814.589	868.376

BILANȚUL


la 31.12.2017

Nr. cpt.	ACTIV	Cod rd.	Sold la	
			Începutul perioadei de gestiune	Sfârșitul perioadei de gestiune
1	2	3	4	5
1.	Active imobilizate			
	Imobilizări necorporale	010	6.142	4.912
	Imobilizări corporale în curs de execuție	020	331.508	416.300
	Terenuri	030	48.364	48.364
	Mijloace fixe	040	1.783.211	1.640.247
	Resurse minerale	050		
	Active biologice imobilizate	060		
	Investiții financiare pe termen lung în părți neafiliate	070	202.000	202.000
	Investiții financiare pe termen lung în părți afiliate	080		
	Investiții imobiliare	090		
	Creanțe pe termen lung	100		
	Avansuri acordate pe termen lung	110		
	Alte active imobilizate	120		
	Total active imobilizate (rd.010 + rd.020 + rd.030 + rd.040 + rd.050 + rd.060 + rd.070 + rd.080 + rd.090 + rd.100 + rd.110 + rd.120)	130	2.371.225	2.311.823
2.	Active circulante			
	Materiale	140	684.652	1.570.291
	Active biologice circulante	150		
	Obiecte de mică valoare și scurtă durată	160	1.610	13.360
	Producția în curs de execuție și produse	170		
	Mărfuri	180		
	Creanțe comerciale	190	1.869.042	3.006.918
	Creanțe ale părților afiliate	200		
	Avansuri acordate curente	210	183.100	28.100
	Creanțe ale bugetului	220	698.185	1.136.338
	Creanțe ale personalului	230		222.872
	Alte creanțe curente	240	17.096	5.115
	Numerar în casierie și la conturi curente	250	5.201.943	422.383
	Alte elemente de numerar	260		
	Investiții financiare curente în părți neafiliate	270		
	Investiții financiare curente în părți afiliate	280		
	Alte active circulante	290	281.842	6.676.958
	Total active circulante (rd.140 + rd.150 + rd.160 + rd.170 + rd.180 + rd.190 + rd.200 + rd.210 + rd.220 + rd.230 + rd.240 + rd.250 + rd.260 + rd.270 + rd.280 + rd.290)	300	8.937.470	13.082.335
	Total active (rd.130 + rd.300)	310	11.308.695	15.394.158

Nr. cpt.	P A S I V	Cod rd.	Sold la	
			Începutul perioadei de gestiune	Sfârșitul perioadei de gestiune
1	2	3	4	5
3.	Capital propriu			
	Capital social și suplimentar	320	5.400	5.400
	Rezerve	330		
	Corecții ale rezultatelor anilor precedenți	340	X	
	Profit nerepartizat (pierdere neacoperită) al anilor precedenți	350	10.428.758	8.367.359
	Profit net (pierdere netă) al perioadei de gestiune	360	X	868.376
	Profit utilizat al perioadei de gestiune	370	X	
	Alte elemente de capital propriu	380		
	Total capital propriu (rd.320 + rd.330 + rd.340 + rd.350 + rd.360 - rd.370 + rd.380)	390	10.434.158	9.241.135
	Datorii pe termen lung			
	Credite bancare pe termen lung	400	6.230	
	Împrumuturi pe termen lung	410		
	Datorii pe termen lung privind leasingul financiar	420		
	Alte datorii pe termen lung	430		
	Total datorii pe termen lung (rd.400 + rd.410 + rd.420 + rd.430)	440	6.230	
5.	Datorii curente			
	Credite bancare pe termen scurt	450		
	Împrumuturi pe termen scurt	460		627.000
	Datorii comerciale	470	715.976	1.518.183
	Datorii față de părțile afiliate	480		
	Avansuri primite curente	490	16.847	3.184.578
	Datorii față de personal	500	1.001	468.758
	Datorii privind asigurările sociale și medicale	510		100.548
	Datorii față de buget	520	134.483	61.803
	Venituri anticipate curente	530		
	Datorii față de proprietari	540		
	Finanțări și încasări cu destinație specială curente	550		
	Provizioane curente	560		
	Alte datorii curente	570		192.153
	Total datorii curente (rd.450 + rd.460 + rd.470 + rd.480 + rd.490 + rd.500 + rd.510 + rd.520 + rd.530 + rd.540 + rd.550 + rd.560 + rd.570)	580	868.307	6.153.023
	Total pasive (rd.390 + rd.440 + rd.580)	590	11.308.695	15.394.158

SITUAȚIA DE PROFIT ȘI PIERDERE

de la 01.01.2017 pînă la 31.12.2017



Anexa 2

Indicatori	Cod rd.	Perioada de gestiune	
		precedentă	curentă
1	2	3	4
Venituri din vânzări	010	36.459.939	18.962.692
Costul vânzărilor	020	29.244.487	17.198.013
Profit brut (pierdere brută) (rd.010 – rd.020)	030	7.215.452	1.764.679
Alte venituri din activitatea operațională	040	835.366	712.852
Cheltuieli de distribuire	050		13.562
Cheltuieli administrative	060	1.518.811	1.433.672
Alte cheltuieli din activitatea operațională	070	950.318	53.325
Rezultatul din activitatea operațională: profit (pier-dere) (rd.030 + rd.040 – rd.050 – rd.060 – rd.070)	080	5.581.689	976.972
Rezultatul din alte activități: profit (pierdere)	090	-74.617	-46.793
Profit (pierdere) pînă la impozitare (rd.080 + rd.090)	100	5.507.072	930.179
Cheltuieli privind impozitul pe venit	110	692.483	61.803
Profit net (pierdere netă) al perioadei de gestiune (rd.100 – rd.110)	120	4.814.589	868.376

Anexa 3

SITUAȚIA MODIFICĂRILOR CAPITALULUI PROPRIU

de la 01.01.2017 pînă la 31.12.2017

Nr. d/o	Indicatori	Cod rd.	Sold la începutul perioadei de gestiune	Majorări	Diminuări	Sold la sfîrșitul perioadei de gestiune
1	2	3	4	5	6	7
1	Capital social și suplimentar					
	Capital social	010	5.400			5.400
	Capital suplimentar	020				
	Capital nevărsat	030	0	0	0	0
	Capital neînregistrat	040				
	Capital retras	050	0	0	0	0
	Total capital social și suplimentar (rd.010 + rd.020 + rd.030 + rd.040 + rd.050)	060	5.400			5.400
2	Rezerve					
	Capital de rezervă	070				
	Rezerve statutare	080				
	Alte rezerve	090				
	Total rezerve (rd.070 + rd.080 + rd.090)	100				
3	Profit nerepartizat (pierdere neacoperită)					
	Corecții ale rezultatelor anilor precedenți	110				
	Profit nerepartizat (pierdere neacoperită) al anilor precedenți	120	10.428.758	0	2.061.399	8.367.359
	Profit net (pierdere netă) al perioadei de gestiune	130	X	868.376	0	868.376
	Profit utilizat al perioadei de gestiune	140	X	0	0	0
	Rezultatul din tranziția la noile reglementări contabile	150				
	Total profit nerepartizat (pierdere neacoperită) (rd.110 + rd.120 + rd.130 + rd.140 + rd.150)	160	10.428.758	868.376	2.061.399	9.235.735
4	Alte elemente de capital propriu, din care	170				
	Diferențe din reevaluare	171				
	Subvenții entităților cu proprietate publică	172				

Total capital propriu (rd.060 + rd.100 + rd.160 + rd.170)	180	10.434.158	868.376	2.061.399	9.241.135
---	-----	------------	---------	-----------	-----------

Anexa 4

SITUAȚIA FLUXURILOR DE NUMERAR

de la 01.01.2017 pînă la 31.12.2017

Indicatori	Cod rd.	Perioada de gestiune	
		precedentă	curentă
1	2	3	4
Fluxuri de numerar din activitatea operațională			
Încasări din vânzări	010	36.486.318	21.449.514
Plăți pentru stocuri și servicii procurate	020	25.178.079	19.364.155
Plăți către angajați și organe de asigurare socială și medicală	030	2.017.300	2.290.733
Dobînzi plătite	040		
Plata impozitului pe venit	050	11.057	100.000
Alte încasări	060	3.253.177	3.481.343
Alte plăți	070	7.096.355	6.696.851
Fluxul net de numerar din activitatea operațională (rd.010 – rd.020 – rd.030 – rd.040 – rd.050 + rd.060 – rd.070)	080	5.436.704	-3.520.882
Fluxuri de numerar din activitatea de investiții			
Încasări din vânzarea activelor imobilizate	090		
Plăți aferente intrărilor de active imobilizate	100	442.219	37.235
Dobînzi încasate	110		
Dividende încasate	120		
Alte încasări (plăți)	130		
Fluxul net de numerar din activitatea de investiții (rd.090 – rd.100 + rd.110 + rd.120 ± rd.130)	140	-442.219	-37.235
Fluxuri de numerar din activitatea financiară			
Încasări sub formă de credite și împrumuturi	150		
Plăți aferente rambursării creditelor și împrumuturilor	160	172.990	9.251
Dividende plătite	170	2.658.284	1.201.286
Încasări din operațiuni de capital	180		
Alte încasări (plăți)	190		
Fluxul net de numerar din activitatea financiară (rd.150 – rd.160 – rd.170 + rd.180 ± rd.190)	200	-2.831.274	-1.210.537
Fluxul net de numerar total (± rd.080 ± rd.140 ± rd.200)	210	2.163.211	-4.768.654
Diferențe de curs valutar favorabile (nefavorabile)	220	2.475	-10.906
Sold de numerar la începutul perioadei de gestiune	230	3.036.257	5.201.943
Sold de numerar la sfârșitul perioadei de gestiune (± rd.210 ± rd.220 + rd.230)	240	5.201.943	422.383

Date generale

1. Certificat de înregistrare a entității, eliberat de Camera Înregistrării de Stat.
 Număr de înregistrare 10036000208 Data înregistrării 20.04.2001 Seria MD Număr 0031873
91
2. Capital social înregistrat de Camera Înregistrării de Stat:
 data 20.04.2001, suma 5.400 lei, inclusiv:
 1) cota statului _____ lei,
 2) cota deținătorilor a cel puțin 20% _____ lei,
 Modificări ulterioare:
 a) _____, suma _____ lei, inclusiv cota statului _____ lei,
 b) _____, suma _____ lei, inclusiv cota statului _____ lei,
3. Entitățile, activitatea a căroră necesită licență, indică:
 Licența în vigoare:
 1) Număr 037773, data eliberării 2011-07-13 00:00:00
 Termen de valabilitate 12.07.2021
 Tipul de activitate Construcțiile de cladiri si constructii ingineresti, instalatii
si retele tehnico-edilitare, reconstructii, consolidari
 Organul care a eliberat licența Camera de Licentiere
4. Numărul mediu scriptic al personalului în perioada de gestiune 70 persoane, inclusiv pe categorii:
 1) personal administrativ _____ 16 persoane,
 2) muncitori _____ 54 persoane,
5. Numărul personalului la 31.12.2017 _____ 70 persoane.
6. Remunerarea personalului entității în perioada de gestiune _____ 2.619.138 lei.
7. Remunerarea membrilor organelor de administrare, de conducere și supraveghere și alte angajamente apărute sau asumate în legătură cu pensiile membrilor actuali sau ale foștilor membri ai acestor organe, pe categorii _____ lei.
8. Avansurile și creditele acordate membrilor organelor specificate la pct.7 _____ lei, inclusiv rambursate _____ lei.
9. Valoarea activelor imobilizate și circulante, înregistrate în calitate de gaj¹
 1) valoarea de gaj _____ lei,
 2) valoarea contabilă _____ lei.
10. Numărul acțiunilor ordinare la finele perioadei de gestiune _____ unități.
11. Profit net (pierdere netă) a perioadei de gestiune pentru o acțiune ordinară:
 1) profit _____ lei,
 2) pierdere _____ lei.
12. Dividende calculate pentru o acțiune ordinară pentru perioada de gestiune:
 1) plătite _____ lei,
 2) planificate pentru plată _____ lei.
13. Valută străină disponibilă, recalculată în monedă națională a Republicii Moldova – total _____ 422.383 lei,
 inclusiv (lei, denumirea și codul valutei):
 1) 392207 codul valutei Moldovan Leu
 2) 27335 codul valutei Euro
 3) 2841 codul valutei US Dollar


Recipisa de primire a raportului

ID-ul raportului	268879
Tipul raportului	RSF1
Tipul perioadei de raportare	Anual
Anul de raportare	2017
Numărul de raportare a perioadei (număr)	10
Numărul de raportare a perioadei (text)	an
Codul statistic al organizației	2928350
Codul fiscal al organizației	1003600020891
IDNO organizației	1003600020891
Denumirea organizației	SRL Izodromgaz
Statutul raportului	Primit la BNS
Data creării raportului	01.03.2018 10:29:56
Data expedierii raportului	28.03.2018 14:58:17
Subdiviziunea teritorială a BNS	Ialoveni
Telefonul subdiviziunii teritoriale a BNS	268-23995

Таблицы финансового отчёта автоматически проверены на арифметические ошибки и логические связи между таблицами.

Контроль показателей на соответствие с предыдущим финансовым отчётом на данный момент НЕ выполнен.

Ответственность за правильность отражения экономических операций в бухгалтерском учёте и применённых методов учёта, а также за достоверность и полноту представленных данных и приложений несёт субъект и его ответственные лица, подписавшие финансовые отчёты.



Anexe la SNC
 "Prezentarea situațiilor financiare"
 Aprobate de Ministerul Finanțelor
 al Republicii Moldova

SITUAȚIILE FINANCIARE

Entitatea Prodomgas SRL pentru perioada anuală 2016
 (Denumirea completă) Cod CUIO 102928350
1003600020891
 Cod IDNO

Sediul: MD 6801 7, Galoreeni
 Cod poștal Raionul (municipiul, UTA); Localitatea Cod CUATM
867, Galoreeni 2
 strada, nr, bl. Cod CAEM, rev.2 74211

Activitatea principală Cod CFP 16
 Forma de proprietate privată Cod CFOJ 530
 Forma organizatorico-juridică SRL
 Date de contact: Tel. e-mail



Unitatea de măsură: leu

Numele și coordonatele în contactului-seful (dna) Miscu Oera
 Tel. 0268 257 63

Anexa 8

Nota informativă privind veniturile și cheltuielile clasificate după natură

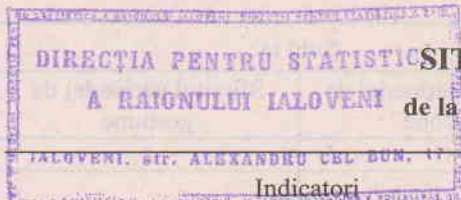
Indicatori	Cod rd.	Perioada de gestiune	
		precedentă	curentă
1	2	3	4
Venituri din vânzări	010	30120160	36459939
Alte venituri din activitatea operațională	020	263924	835366
Venituri din alte activități	030	339413	230947
Total venituri (rd.010 + rd.020 + rd.030)	040	30723497	37526252
Variația stocurilor	050		
Costul vânzării mărfurilor vândute	060		
Cheltuieli privind stocurile <u>11, 213, 214</u>	070	13346138	16392871
Cheltuieli cu personalul privind remunerarea muncii	080	2198406	2369025
Contribuții de asigurări sociale de stat obligatorii și prime de asigurare obligatorie de asistență medicală	090	601758	649987
Cheltuieli cu amortizarea și deprecierea activelor imobilizate	100	374643	409816
Alte cheltuieli	110	8301128	11891917
Cheltuieli din alte activități	120	-	305564
Total cheltuieli (rd.050 + rd.060 + rd.070 + rd.080 + rd.090 + rd.100 + rd.110 + rd.120)	130	24822073	32019180
Profit (pierdere) pînă la impozitare (rd.040 - rd.130)	140	5901424	5507072
Cheltuieli privind impozitul pe venit	150	737585	692483
Profit (pierdere) net al perioadei de gestiune (rd.140 - rd.150)	160	5163839	4814589

BILANȚUL

la 31 decembrie 2016

Nr. cpt.	ACTIV	Cod rd.	Sold la	
			Începutul perioadei de gestiune	Sfârșitul perioadei de gestiune
1	2	3	4	5
1.	Active imobilizate			
	Imobilizări necorporale	010	1250	6142
	Imobilizări corporale în curs de execuție	020	331508	331508
	Terenuri	030	48364	48364
	Mijloace fixe	040	1549419	1783211
	Resurse minerale	050		
	Active biologice imobilizate	060		
	Investiții financiare pe termen lung în părți neafiliate	070	202000	202000
	Investiții financiare pe termen lung în părți afiliate	080		
	Investiții imobiliare	090		
	Creanțe pe termen lung	100		
	Avansuri acordate pe termen lung	110		
	Alte active imobilizate	120		
	Total active imobilizate (rd.010 + rd.020 + rd.030 + rd.040 + rd.050 + rd.060 + rd.070 + rd.080 + rd.090 + rd.100 + rd.110 + rd.120)	130	2132541	2371225
2.	Active circulante			
	Materiale	140	884861	684652
	Active biologice circulante	150		
	Obiecte de mică valoare și scurtă durată	160	20347	1610
	Producția în curs de execuție și produse	170		
	Mărfuri	180		
	Creanțe comerciale	190	1684663	1869042
	Creanțe ale părților afiliate	200		
	Avansuri acordate curente	210	470835	183100
	Creanțe ale bugetului	220	742646	698185
	Creanțe ale personalului	230	181299	
	Alte creanțe curente	240	61604	17096
	Numerar în casierie și la conturi curente	250	1875228	5201943
	Alte elemente de numerar	260	1161029	
	Investiții financiare curente în părți neafiliate	270		
	Investiții financiare curente în părți afiliate	280		
	Alte active circulante	290	209678	281842
	Total active circulante (rd.140 + rd.150 + rd.160 + rd.170 + rd.180 + rd.190 + rd.200 + rd.210 + rd.220 + rd.230 + rd.240 + rd.250 + rd.260 + rd.270 + rd.280 + rd.290)	300	7232280	8937470
	Total active (rd.130 + rd.300)	310	9424821	11308695

Nr. cpt.	P A S I V	Cod rd.	Sold la	
			Începutul perioadei de gestiune	Sfârșitul perioadei de gestiune
1	2	3	4	5
3.	Capital propriu			
	Capital social și suplimentar	320	5400	5400
	Rezerve	330		
	Corecții ale rezultatelor anilor precedenți	340	x	
	Profit nerepartizat (pierdere neacoperită) al anilor precedenți	350	8462425	5614169
	Profit net (pierdere netă) al perioadei de gestiune	360	x	4814589
	Profit utilizat al perioadei de gestiune	370	x	
	Alte elemente de capital propriu	380		
	Total capital propriu (rd.320 + rd.330 + rd.340 + rd.350 + rd.360 - rd.370 + rd.380)	390	8462425	10434158
4.	Datorii pe termen lung			
	Credite bancare pe termen lung	400	198435	6230
	Împrumuturi pe termen lung	410		
	Datorii pe termen lung privind leasingul financiar	420		
	Alte datorii pe termen lung	430		
	Total datorii pe termen lung (rd.400 + rd.410 + rd.420 + rd.430)	440	198435	6230
5.	Datorii curente			
	Credite bancare pe termen scurt	450	9828	
	Împrumuturi pe termen scurt	460		
	Datorii comerciale	470	301848	715976
	Datorii față de părțile afiliate	480		
	Avansuri primite curente	490	37020	06847
	Datorii față de personal	500	400	1001
	Datorii privind asigurările sociale și medicale	510		
	Datorii față de buget	520	390822	134483
	Venituri anticipate curente	530		
	Datorii față de proprietari	540		
	Finanțări și încasări cu destinație specială curente	550		
	Provizioane curente	560		
	Alte datorii curente	570	24043	
	Total datorii curente (rd.450 + rd.460 + rd.470 + rd.480 + rd.490 + rd.500 + rd.510 + rd.520 + rd.530 + rd.540 + rd.550 + rd.560 + rd.570)	580	763961	868307
	Total pasive (rd.390 + rd.440 + rd.580)	590	9424821	11308695



SITUAȚIA DE PROFIT ȘI PIERDERE

A RAIONULUI IAȘI

de la 01.01.16 pînă la 31.12. 2016

Indicatori	Cod rd.	Perioada de gestiune	
		precedentă	curentă
1	2	3	4
Venituri din vânzări	010	30 120 160	36 459 939
Costul vânzărilor	020	22 383 632	29 244 487
Profit brut (pierdere brută)(rd.010 – rd.020)	030	7 736 528	7 215 452
Alte venituri din activitatea operațională	040	263 924	835 366
Cheltuieli de distribuire	050	205 078	
Cheltuieli administrative	060	1 687 422	1 518 811
Alte cheltuieli din activitatea operațională	070	535 941	950 318
Rezultatul din activitatea operațională: profit (pierdere)(rd.030 + rd.040 – rd.050 – rd.060 – rd.070)	080	5 562 011	5 581 689
Rezultatul din alte activități: profit (pierdere)	090	339 413	- 74 617
Profit (pierdere) pînă la impozitare (rd.080 + rd.090)	100	5 901 424	5 507 072
Cheltuieli privind impozitul pe venit	110	737 585	692 483
Profit net (pierdere netă) al perioadei de gestiune (rd.100 – rd.110)	120	5 163 839	4 814 589

SITUAȚIA MODIFICĂRILOR CAPITALULUI PROPRIU

de la 01.01.16 pînă la 31.12 2016

Nr. d/o	Indicatori	Cod rd.	Sold la începutul perioadei de gestiune	Majorări	Diminuări	Sold la sfîrșitul perioadei de gestiune
1	2	3	4	5	6	7
1	Capital social și suplimentar					
	Capital social	010	5 400			5 400
	Capital suplimentar	020				
	Capital nevărsat	030	()	()	()	()
	Capital neînregistrat	040				
	Capital retras	050	()	()	()	()
	Total capital social și suplimentar (rd.010 + rd.020 + rd.030 + rd.040 + rd.050)	060	5 400			5 400
2	Rezerve					
	Capital de rezervă	070				
	Rezerve statutare	080				
	Alte rezerve	090				
	Total rezerve (rd.070 + rd.080 + rd.090)	100				
3	Profit nerepartizat (pierdere neacoperită)					
	Corecții ale rezultatelor anilor precedenți	110	x			
	Profit nerepartizat (pierdere neacoperită) al anilor precedenți	120	8 457 025		2 842 856	5 614 169
	Profit net (pierdere netă) al perioadei de gestiune	130	x	4 814 589		4 814 589
	Profit utilizat al perioadei de gestiune	140	x	()	()	()
	Rezultatul din tranziția la noile reglementări contabile	150				
	Total profit nerepartizat (pierdere neacoperită) (rd.110 + rd.120 + rd.130 + rd.140 + rd.150)	160	8 457 025	4 814 589	2 842 856	10 428 758
4	Alte elemente de capital propriu, din care	170				
	Diferențe din reevaluare	171				
	Subvenții entităților cu proprietate publică	172				
	Total capital propriu (rd.060 + rd.100 + rd.160 + rd.170)	180	8 462 425	4 814 589	2 842 856	10 434 158

SITUAȚIA FLUXURILOR DE NUMERAR

de la 01.01.16 pînă la 31. 12 2016

Indicatori	Cod. rd.	Perioada de gestiune	
		precedentă	curentă
1	2	3	4
Fluxuri de numerar din activitatea operațională			
Încasări din vânzări	010	30766472	36486318
Plăți pentru stocuri și servicii procurate	020	20061943	25178079
Plăți către angajați și organe de asigurare socială și medicală	030	2000353	2017300
Dobânzi plătite	040		
Plata impozitului pe venit	050		11057
Alte încasări	060	1457088	3253177
Alte plăți	070	8646733	7096355
Fluxul net de numerar din activitatea operațională (rd.010 – rd.020 – rd.030 – rd.040 – rd.050 + rd.060 – rd.070)	080	1514482	5436704
Fluxuri de numerar din activitatea de investiții			
Încasări din vânzarea activelor imobilizate	090		
Plăți aferente intrărilor de active imobilizate	100	184996	442219
Dobânzi încasate	110		
Dividende încasate	120		
Alte încasări (plăți)	130		
Fluxul net de numerar din activitatea de investiții (rd.090 – rd.100 + rd.110 + rd.120 ± rd.130)	140	-184996	-442219
Fluxuri de numerar din activitatea financiară			
Încasări sub formă de credite și împrumuturi	150	2500000	
Plăți aferente rambursării creditelor și împrumuturilor	160	3380571	172990
Dividende plătite	170	1305480	2658284
Încasări din operațiuni de capital	180		
Alte încasări (plăți)	190	1051260	
Fluxul net de numerar din activitatea financiară (rd.150 – rd.160 – rd.170 + rd.180 ± rd.190)	200	-1144801	-2831274
Fluxul net de numerar total (± rd.080 ± rd.140 ± rd.200)	210	184685	2163211
Diferențe de curs valutar favorabile (nefavorabile)	220	67828	2475
Sold de numerar la începutul perioadei de gestiune	230	2783633	3036257
Sold de numerar la sfârșitul perioadei de gestiune (± rd.210 ± rd.220 + rd.230)	240	3036257	5201843

Date generale

1. Certificat de înregistrare a entității, eliberat de Camera Înregistrării de Stat.
Număr de înregistrare MD360020891 Data înregistrării 20.04.2001 Seria MD Număr 0031873
2. Capital social înregistrat de Camera Înregistrării de Stat:
data "20" "04.2001", suma 5400 lei, inclusiv:
1) cota statului _____ lei,
2) cota deținătorilor a cel puțin 20% _____ lei.
Modificări ulterioare:
a) "_____" _____, suma _____ lei, inclusiv cota statului _____ lei,
b) "_____" _____, suma _____ lei, inclusiv cota statului _____ lei.
3. Entitățile, activitatea a căroră necesită licență, indică:
Licența în vigoare:
1) Număr 037773, data eliberării _____
Termen de valabilitate _____
Tipul de activitate Construcții, clădiri, construcții injezese, de construcții
Organul care a eliberat licența _____
2) Număr _____, data eliberării _____
Termen de valabilitate _____
Tipul de activitate _____
Organul care a eliberat licența _____
3) Număr _____, data eliberării _____
Termen de valabilitate _____
Tipul de activitate _____
Organul care a eliberat licența _____
4. Numărul mediu scriptic al personalului în perioada de gestiune 66 persoane, inclusiv pe categorii:
1) personal administrativ 55 persoane,
2) muncitori 51 persoane.
5. Numărul personalului la 31 decembrie 20 16 66 persoane.
6. Remunerarea personalului entității în perioada de gestiune 2363589 lei.
7. Remunerarea membrilor organelor de administrare, de conducere și supraveghere și alte angajamente apărute sau asumate în legătură cu pensiile membrilor actuali sau ale foștilor membri ai acestor organe, pe categorii _____ lei.
8. Avansurile și creditele acordate membrilor organelor specificate la pct.7 _____ lei, inclusiv rambursate _____ lei.
9. Valoarea activelor imobilizate și circulante, înregistrate în calitate de gaj¹
1) valoarea de gaj _____ lei,
2) valoarea contabilă _____ lei.
10. Numărul acțiunilor ordinare la finele perioadei de gestiune _____ unități.
11. Profit net (pierdere netă) a perioadei de gestiune pentru o acțiune ordinară:
1) profit _____ lei _____ bani,
2) pierdere _____ lei _____ bani.
12. Dividende calculate pentru o acțiune ordinară pentru perioada de gestiune:
1) plătite _____ lei _____ bani,
2) planificate pentru plată _____ lei _____ bani.
13. Valută străină disponibilă, recalculată în monedă națională a Republicii Moldova – total _____ lei, inclusiv (lei, denumirea și codul valutei):
1) 488 3526138
2) 978 1675805
3) _____
14. Numerar legat – total 6201943 lei.

¹ În rândurile, în care se înscriu sumele de gaj, în toate coloanele prin fracție se reflectă:

a) la numărător – valoarea de gaj;
b) la numitor – valoarea contabilă

NOTĂ INFORMATIVĂ
privind relațiile cu nerezidenții

Tabelul 1

Creanțe, investiții financiare și datorii pe termen lung aferente *fondatorilor* nerezidenți

Indicatori	Cod rd./ cod țară	Sold la începutul perioadei de gestiune	Modificări în perioada de gestiune			Sold la sfârșitul perioadei de gestiune
			Intrări/ majorări	Ieșiri/ diminuări	Diferențe de curs valutar	
1	2	3	4	5	6	7
Creanțe și investiții financiare pe termen lung – total	010					
Creanțe comerciale, <i>inclusiv pe țări:</i>	020					
-						
-						
-						
Avansuri acordate, <i>inclusiv pe țări:</i>	030					
-						
-						
Împrumuturi acordate și creanțe privind leasingul financiar, <i>inclusiv pe țări:</i>	040					
-						
-						
-						
Alte creanțe și investiții financiare, <i>inclusiv pe țări:</i>	050					
-						
-						
-						
Datorii pe termen lung – total	060					
Datorii comerciale, <i>inclusiv pe țări:</i>	070					
-						
-						
Avansuri primite, <i>inclusiv pe țări:</i>	080					
-						
-						
-						
Credite bancare, împrumuturi și datorii privind leasingul financiar, <i>inclusiv pe țări:</i>	090					
-						
-						
-						
Alte datorii, <i>inclusiv pe țări:</i>	100					
-						
-						
-						

Rd.010= rd.020 + rd.030 + rd.040 + rd.050

Rd.060= rd.070 + rd.080 + rd.090 + rd.100

Col.7 = col.3+col.4+col.5+col.6

Creanțe, investiții financiare și datorii pe termen lung aferente rezidenților, cu excepția fondatorilor

Indicatori	Cod rd./cod țară	Sold la începutul perioadei de gestiune	Modificări în perioada de gestiune			Sold la sfârșitul perioadei de gestiune
			Intrări/majorări	Ieșiri/diminuări	Diferențe de curs valutar	
1	2	3	4	5	6	7
Creanțe și investiții financiare pe termen lung – total	010					
Creanțe comerciale, inclusiv pe țări:	020					
-						
-						
Avansuri acordate, inclusiv pe țări:	030					
-						
-						
Împrumuturi acordate și creanțe privind leasingul financiar, inclusiv pe țări:	040					
-						
-						
-						
Depozite, inclusiv pe țări:	050					
-						
-						
-						
Alte creanțe și investiții financiare, inclusiv pe țări:	060					
-						
-						
-						
Datorii pe termen lung – total	070	295686		295686		
Datorii comerciale, inclusiv pe țări:	080	295686		295686		
- România		295686		295686		
-						
-						
Avansuri primite, inclusiv pe țări:	090					
-						
-						
-						
Credite bancare, împrumuturi și datorii privind leasingul financiar, inclusiv pe țări:	100					
-						
-						
-						
Alte datorii, inclusiv pe țări:	110					
-						
-						
-						

Rd.010= rd.020 + rd.030 + rd.040 + rd.050 + rd.060

Rd.070= rd.080 + rd.090 + rd.100 + rd.110

Col.7 = col.3+col.4-col.5±col.6

Creanțe, investiții financiare și datorii curente aferente fondatorilor nerezidenți

Indicatori	Cod rd./cod țară	Sold la începutul perioadei de gestiune		Modificări în perioada de gestiune			Sold la sfârșitul perioadei de gestiune												
		La care termenul de plată nu a sosit sau este expirat până la un an	Termenul expirat mai mult de un an	Total	Intrări/majorări	Ieșiri/diminuări	Diferențe de curs valutar	La care termenul de plată nu a sosit sau este expirat până la un an	Termenul expirat mai mult de un an										
										3	4	5	6	7	8	9	10		
Creanțe și investiții financiare curente – total	2																		
Creanțe comerciale, <i>inclusiv pe țări:</i>	010																		
-	020																		
-																			
Avansuri acordate, <i>inclusiv pe țări:</i>	030																		
-																			
-																			
Împrumuturi acordate și creanțe privind leasingul financiar, <i>inclusiv pe țări:</i>	040																		
-																			
-																			
Alte creanțe și investiții financiare, <i>inclusiv pe țări:</i>	050																		
-																			
-																			
Datorii curente – total	060																		
Datorii comerciale, <i>inclusiv pe țări:</i>	070																		
-																			
-																			
Avansuri primite, <i>inclusiv pe țări:</i>	080																		
-																			
-																			
Credite bancare, împrumuturi și datorii privind leasingul financiar, <i>inclusiv pe țări:</i>	090																		
-																			
-																			
Datorii privind dividendele calculate, <i>inclusiv pe țări:</i>	100																		
-																			
-																			
Alte datorii, <i>inclusiv pe țări:</i>	110																		
-																			
-																			

Rd.010= rd.020 + rd.030 + rd.040 + rd.050
 Rd.060= rd.070 + rd.080 + rd.090 + rd.100 + rd.110
 Col.(9+10) = col.(3+4) + col.5 - col.7 ± col.8

Creanțe, investiții financiare și datorii curente aferente nerezidenților, cu excepția fondatorilor

Indicatori	Cod rd./cod țară	Sold la începutul perioadei de gestiune			Modificări în perioada de gestiune			Sold la sfârșitul perioadei de gestiune	
		La care termenul de plată nu a sosit sau este expirat până la un an	Termenul expirat mai mult de un an	Total	Intrări/majorări	Ieșiri/diminuări	Diferențe de curs valutar	La care termenul de plată nu a sosit sau este expirat până la un an	Termenul expirat mai mult de un an
Creanțe și investiții financiare curente - total	2	3	4	5	6	7	8	9	10
Creanțe comerciale, inclusiv pe țări:	010								
-	020								
-									
Avansuri acordate, inclusiv pe țări:	030								
-									
-									
Împrumuturi acordate și creanțe privind leasingul financiar, inclusiv pe țări:	040								
-									
-									
Depozite, inclusiv pe țări:	050								
-									
-									
Alte creanțe și investiții financiare, inclusiv pe țări:	060								
-									
-									
Datorii curente - total	070								
Datorii comerciale, inclusiv pe țări:	080								
-									
-									
-									
Avansuri primite, inclusiv pe țări:	090								
-									
-									
Credite bancare, împrumuturi și datorii privind leasingul financiar, inclusiv pe țări:	100								
-									
-									
Alte datorii, inclusiv pe țări:	110								
-									
-									

5955348
794716
5081107
79525

5834818 (121330)
790715 (4001)
486348 (117325)
79525

Rossia
Benedictia
Mandaria

Rd.010= rd.020 + rd.030 + rd.040 + rd.050 + rd.060
Rd.070= rd.080 + rd.090 + rd.100 + rd.110
Col.(9+10) = col.(3+4) + col.5 - col.7 ± col.8

Tabelul 5

Investiții financiare în străinătate și participarea nerezidenților în capitalul social

Indicatori	Cod rd./ cod țară	Sold la începutul perioadei de gestiune	Intrări/ majorări	Ieșiri/ diminuări	Sold la sfârșitul perioadei de gestiune
1	2	3	4	5	6
Investiții financiare	010				
Cote de participație și acțiuni de până la 10% inclusiv, în capitalul social al entităților nerezidente, inclusiv pe țări:	020				
Cote de participație și acțiuni de peste 10% în capitalul social al entităților nerezidente, inclusiv pe țări:	030				
Capital social	040				
Cote de participație și acțiuni de până la 10% inclusiv, inclusiv pe țări:	050				
Cote de participație și acțiuni de peste 10%, inclusiv pe țări:	060				

Rd.010= rd.020 + rd.030; Rd.040= rd.050 + rd.060; Col.6 = col.3+col.4-col.5

Tabelul 6

Venituri și cheltuieli aferente tranzacțiilor cu nerezidenții

Indicatori	Cod rd./ cod țară	Perioada de gestiune	
		precedentă	curentă
1	2	3	4
Venituri – total	010		
Venituri aferente bunurilor procurate și vândute peste hotare fără trecerea frontierei de stat a Republicii Moldova, inclusiv pe țări:	020		
Venituri din dobânzi aferente activității operaționale și altor activități, inclusiv pe țări:	030		
Venituri din dividende și participații în alte entități, inclusiv pe țări:	040		
Venituri din decontarea datoriilor cu termenul de prescripție expirat, inclusiv pe țări:	050		
Alte venituri, inclusiv pe țări:	060		
Cheltuieli – total	070		
Cheltuieli aferente bunurilor procurate și vândute peste hotare fără trecerea frontierei de stat a Republicii Moldova, inclusiv pe țări:	080		
Cheltuieli privind dobânzile, inclusiv pe țări:	090		
Cheltuieli și provizioane aferente creanțelor comerciale și altor creanțe compromise, inclusiv pe țări:	100		
Alte cheltuieli, inclusiv pe țări:	110		

Rd.010= rd.020 + rd.030 + rd.040 + rd.050 + rd.060; Rd.070= rd.080 + rd.090 + rd.100 + rd.110

Tabelul 7

Bunuri ale nerezidenților înregistrate în conturi extrabilanțiere

Indicatori	Cod rd./ cod țară	Sold la începutul perioadei de gestiune	Intrări/ diminuări	Ieșiri/ micșorări	Sold la sfârșitul perioadei de gestiune
1	2	3	4	5	6
Bunuri primite în baza contractelor de comision, inclusiv pe țări	010				
Bunuri primite spre prelucrare, inclusiv pe țări	020				
Bunuri obținute din materialele prelucrate, inclusiv pe țări	030				

Col.6 = col.3+col.4-col.5



Persoanele responsabile de semnarea rapoartelor financiare ale entității

Director
Contabil șef

Miscu Alexei
Contabil șef Vera Miscu

* conform art.36 din Legea contabilității

Anexa Informații cerute de Standardele Naționale de Contabilitate

1. Informațiile privind activele imobilizate

Indicatori	Nr. rînd	Existența la începutul perioadei (la costul de intrare)		Amortizarea acumulată la începutul perioadei	Deprecierea acumulată la începutul perioadei	Intrarea în cursul perioadei (la costul de intrare)		Ieșirea în cursul perioadei (la costul de intrare)	Existența la sfîrșitul perioadei (la costul de intrare)	Amortizarea acumulată la sfîrșitul perioadei	Deprecierea acumulată la sfîrșitul perioadei
		2	3			4	5				
A	1										
1. Imobilizări necorporale în curs de execuție	100	1250						1250			
2. Imobilizări necorporale în utilizare, total	200	26969	26969			6240			33209	27067	
inclusiv:	210										
2.1. brevete și mărci	220										
2.2. licențe de activitate	230	26969	26969						3250	108	
2.3. programe informatice	300	331508							29959	26959	
3. Imobilizări corporale în curs de execuție	400	48364	x						331508		
4. Terenuri	500	3336634	1787215			647166		12000	48364	x	
5. Mijloace fixe, total	510	118764	45863						3971800	2188590	
din care:	520								118764	50613	
5.1. clădiri	530										
5.2. construcții speciale	531	123453	803142			118166			1241619	956293	
5.3. mașini, utilaje, instalații de transmisie	540	166621	110098			15886			182507	124331	
inclusiv: tehnică de calcul	550	2094417	938210			529000		12000	2617417	1181684	
5.4. mijloace de transport	560										
5.5. instrumente și inventar	570										
5.6. costuri ulterioare aferente obiectelor neînregistrate în bilanț	580										
5.7. mijloace fixe primite în leasing financiar	590										
5.8. mijloace fixe primite în gestiune economică	600										
5.9. alte mijloace fixe	700										
6. Resurse minerale											
7. Investiții imobiliare, total											

rd.200>= rd.210+ rd.220+ rd.230 rd.500>= rd.510+ rd.520+ rd.530+ rd.540+ rd.550+ rd.560+ rd.570+ rd.580+ rd.590 rd.530>= rd.531

col.2 + col.5 - col.6 = col.7

Formule de control dintre Anexa și Bilanțul: rd.100 col.(2-3-4) + rd.200 col.(2-3-4) = rd.010 col.4

rd.100 col.(7-8-9) + rd.200 col.(7-8-9) = rd.010 col.5

rd.300 col.(2-3-4) = rd.020 col.4

rd.300 col.(7-8-9) = rd.020 col.5

rd.400 col.(2-3-4) = rd.030 col.4

rd.400 col.(7-8-9) = rd.030 col.5

rd.500 col.(2-3-4) = rd.040 col.4

rd.500 col.(7-8-9) = rd.040 col.5

rd.600 col.(2-3-4) = rd.050 col.4

rd.600 col.(7-8-9) = rd.050 col.5

rd.700 col.(2-3-4) = rd.090 col.4

rd.700 col.(7-8-9) = rd.090 col.5

NOTA EXPLICATIVA
LA SITUATIA FINANCIARA PENTRU ANUL 2016

Informatii privind corespunderea situatiilor financiare Standardelor Nationale de Contabilitate

Situatiile financiare sunt intocmite in conformitate cu prevederile Standardelor Nationale de Contabilitate. Abateri de la principiile de bază si caracteristicile calitative prevazute in Standardele Nationale de Contabilitate nu au fost comise.

Dezvăluirea politicilor contabile

Indicatorii situatiilor financiare au fost determinati in baza metodelor prevăzute in politicile contabile aprobate prin ordinul directorului nr. 1 din 01.01.2016. Pe parcursul perioadei de gestiune nu au fost operate modificari in politicile contabile.

Analiza activitatii economico-financiare a entitatii „Izodromgaz” SRL in 2016

Analiza veniturii din vânzari

Genul principal de activitate – prestarea serviciilor reprezinta 97,16% din totalul vânzărilor.

La entitatea „Izodromgaz” SRL venitul din vânzari in anul de gestiune 2016 a constituit 36459.94 mii lei, ceea ce este cu 6339.78 mii lei sau cu 21.05 % mai mult decit acelasi indicator din anul precedent 2015. Deasemenea observam si o crestere a costurilor vânzarilor cu 6850.86 mii lei fata de anul precedent, dar intr-un ritm mai mare decit cel al veniturilor din vânzari (30.59 %>21.05%).

Analiza rezultatelor financiare si rentabilitatii

In anul 2016 „Izodromgaz” SRL a obtinut profit net in marime de 4814.59 mii lei, ceea ce este cu 349.25 mii lei sau cu 6.76 % mai putin fata de perioada precedenta. Aceasta reducere a fost conditionata de micșorarea in dinamica a profitului pina la impozitare cu 394.35 mii lei. La rindul sau aceasta evolutie a fost determinata de reducerea cu 74,62 mii lei a profitului obtinut din alte activitati

Nivelul rentabilității veniturilor din vânzari, calculate in baza profitului brut, in anul precedent 2015 a constituit 25.65 %, adică la fiecare leu venituri din vânzări entitatea a cîstigat 25.65 bani profit brut, dar în anul de gestiune 2016 – 19.79 bani, astfel înregistrînd o reducere de 5.86 puncte procentuale.

Rentabilitatea activelor are o tendință de micșorare față de anul precedent. Dacă în anul 2015 rentabilitatea economică a constituit 64.71 %, în anul de gestiune, aceasta s-a redus pînă la 53.12 % sau cu 11.59 puncte procentuale. Este unul din cei mai importanți indicatori ai utilizării eficiente a activelor și reflectă că la fiecare leu active, entitatea obține 53.12 bani profit pînă la impozitare, deci entitatea utilizează eficient activele.

Rentabilitatea capitalului propriu calculat în baza profitului net în anul de gestiune s-a micșorat cu 16.85 puncte procentuale față de nivelul aceluiasi indicator din anul precedent. Dacă în anul 2015, la fiecare leu capital propriu "Izodromgaz" SRL obținea 67.81 bani profit net, atunci în anul 2016 a fost obținut 50.96 bani profit net.

Analiza activelor disponibile și rotației acestora

În structura activelor imobilizate există imobilizări necorporale, imobilizări corporale în curs de execuție, terenuri, mijloace fixe și investiții financiare pe termen lung în părți neafiliate. Cea mai mare pondere în componența acestei categorii de active o au mijloacele fixe 75,20 %. În dinamica se observă o creștere a activelor imobilizate cu 233.79 mii lei.

Rata imobilizărilor din total active pentru anul 2016 constituie 20.97 %, ceea ce este cu 1.66 % mai puțin decît același indicator din perioada precedentă.

Rata activelor circulante din total active constituie 79.03 %, cea mai mare pondere din totalul activelor circulante avînd numerarul în casierie, la conturi curente 58.2 % fiind mai mare decît ponderea indicatorului din anul precedent cu 16.56 %.

Numărul de rotații a activelor în anul 2016 a constituit 3,52 ori, ceea ce este mai mult decît nivelul de 2,5 ori recomandat pentru întreprinderile industriale, ceea ce denotă o bună gestionare a stocurilor. Acest indicator s-a majorat cu 0,21 ori față de același indicator din anul precedent, corespunzător s-a redus rata înzestrării veniturilor din vânzări cu active de la 0.30 la 0,28 lei, ceea ce înseamnă că pentru a genera venituri din vânzări în valoare de 1 leu entitatea a avut nevoie cu 0,02 lei active mai puțin decît în anul precedent. De menționat că în perioada analizată s-a accelerat rotația activelor cu 7 zile.

Analiza surselor de finanțare

Cota capitalului propriu nu s-a schimbat și constituie 5400 lei.

Realizînd o apreciere generală a surselor de finanțare a activelor se atestă nivelul foarte înalt al independenței financiare a „Izodromgaz” SRL de sursele împrumutate atrase. Această concluzie rezultă din faptul că în structura pasivelor prevalează sursele proprii de finanțare. Astfel, la începutul anului de gestiune 2016 capitalul propriu a constituit 90 %, iar la sfîrșitul anului a crescut pînă la 92 %.

Cit priveste cota surselor imprumutate observam o tendinta pozitiva de micsorare a acesteia cu 0.08 %, astfel nivelul de indatorare se incadreaza in limitele normale .

Analizind coeficientul corelatiei dintre sursele imprumutate si cele proprii observam ca la 1 leu capital propriu revin 0,08 lei surse imprumutate, adica 8 % din activele entitatii sunt finantate din surse imprumutate.

Nivelul ratei solvabilitatii generale in anul de gestiune este de 12.93, ceea ce e mai mare decit cel din perioada precedenta cu 3.14 denota faptul ca entitatea dispune de active necesare pentru a acoperi sursele impumutate.

Analiza nivelului de lichiditate si fluxurilor de numerar

Pe parcursul perioadei de gestiune s-au constatat urmatoarele tendinte de modificare a ratelor de lichiditate.

In particular, lichiditatea curenta care la inceputul anului 2016 a constituit 9.55 spre finele anului a crescut pina la 10.29. Astfel entitatea dispune de resurse necesare pentru acoperirea datoriilor curente.

Aceiasi evolutie a avut si lichiditatea intermediara. Daca la inceputul anului de gestiune aceasta rata a constituit 8.09 atunci in cursul anului acest indicator s-a majorat pina la 9.18.

Lichiditatea absoluta a constituit in anul de gestiune 5.99, ceea ce este cu 2.02 mai mult decit in anul precedent.

Se observa un exces a tutuor coeficientilor de lichiditate, conditionat in mare parte de cota dominata a numerarului in total active.

Fluxul net de numerar total in anul de gestiune a constiuit 2163.21 mii lei ceea ce este cu 1978.52 mii lei mai mult decit in anul precedent. Totodata fluxul net din activitatea oprationala in anul 2016 a constituit 5436.7 mii lei, ceea ce este cu 3922.21 mii lei mai mult decit in anul 2015.

Alte informații

„Izodromgaz” SRL este platitor de TVA, iar cea mai mare parte a livrarilor se realizeaza la cota zero TVA.

Contabil-șef



Crea

Miscu Vera