

Data primirii 28.03.2018 13:26:12

Anexe la SNC
"Prezentarea situațiilor
financiare"
Aprobat de Ministerul Finanțelor
al Republicii Moldova

SITUAȚIILE FINANCIARE

pentru perioada 01.01.2017 31.12.2017

Entitatea ROGOB SRL
(Denumirea completă)

38425222
(Cod CUIIO) 1003600043207
(Cod IDNO)

Sediul: MD MD-2089 MUN.CHIȘINĂU; S.GOIANUL NOU 3154
(Cod poștal) Raionul (municipiul, UTA); Localitatea
Gloriei, 1/1, , of. Cod CUATM
strada, nr, bl.

Activitatea principală: Fabricarea produselor din carne (inclusiv din carne de pasare)
C1013
Cod CAEM, rev.2

Forma de proprietate: Proprietate privată 15
Cod CFP

Forma organizatorico-juridică: SOCIETATI CU RASPUNDERE LIMITATA 530
Cod CFOJ

Date de contact: Tel. +37322866556 e-mail info@rogob.md
WEB: info@rogob.md

Numele și coordonatele al contabilului-șef: DI (dna) +37322866556 Unitatea de măsură: leu
Tel. +37369273980

Notă informativă privind veniturile și cheltuielile clasificate după natură

Anexa 8

Indicatori	Cod rd.	Perioada de gestiune	
		precedentă	curentă
1	2	3	4
Venituri din vânzări	010	430.299.323	478.382.177
Alte venituri din activitatea operațională	020	3.345.192	5.578.824
Venituri din alte activități	030	15.015.608	16.699.315
Total venituri (rd.010 + rd.020 + rd.030)	040	448.660.123	500.660.316
Variația stocurilor	050	-2.182.017	2.293.636
Costul vânzărilor	060	55.055.171	66.244.204
Cheltuieli privind stocurile	070	256.944.034	290.977.525
Cheltuieli cu personalul privind remunerarea muncii	080	16.654.723	29.572.011
Contribuții de asigurări sociale de stat obligatorii și prime de asigurare obligatorie de asistență medicală	090	4.580.049	8.132.303
Cheltuieli cu amortizarea și deprecierea activelor imobilizate	100	17.394.380	20.215.274
Alte cheltuieli	110	64.256.548	56.271.710
Cheltuieli din alte activități	120	6.414.379	14.098.230
Total cheltuieli (rd.050 + rd.060 + rd.070 + rd.080 + rd.090 + rd.100 + rd.110 + rd.120)	130	419.117.267	487.804.893
Profit (pierdere) pînă la impozitare (rd.040 – rd.130)	140	29.542.856	12.855.423
Cheltuieli privind impozitul pe venit	150	4.186.769	2.591.165
Profit (pierdere) net al perioadei de gestiune (rd.140 – rd.150)	160	25.356.087	10.264.258



BILANȚUL

la 31.12.2017

Nr. cpt.	ACTIV	Cod rd.	Sold la	
			Începutul perioadei de gestiune	Sfârșitul perioadei de gestiune
1	2	3	4	5
1.	Active imobilizate			
	Imobilizări necorporale	010	276.797	1.116.992
	Imobilizări corporale în curs de execuție	020	3.686.317	5.251.374
	Terenuri	030	13.797.383	6.595.109
	Mijloace fixe	040	158.545.289	159.510.692
	Resurse minerale	050		
	Active biologice imobilizate	060		
	Investiții financiare pe termen lung în părți neafiliate	070	386.590	386.590
	Investiții financiare pe termen lung în părți afiliate	080	252.243.800	252.243.800
	Investiții imobiliare	090	4.369.276	19.074.437
	Creanțe pe termen lung	100		
	Avansuri acordate pe termen lung	110		
	Alte active imobilizate	120		
	Total active imobilizate (rd.010 + rd.020 + rd.030 + rd.040 + rd.050 + rd.060 + rd.070 + rd.080 + rd.090 + rd.100 + rd.110 + rd.120)	130	433.305.452	444.178.994
2.	Active circulante			
	Materiale	140	37.340.122	39.283.414
	Active biologice circulante	150		
	Obiecte de mică valoare și scurtă durată	160	1.892.144	2.145.886
	Producția în curs de execuție și produse	170	4.797.141	2.503.505
	Mărfuri	180	17.162.732	9.587.708
	Creanțe comerciale	190	17.422.254	19.687.543
	Creanțe ale părților afiliate	200		
	Avansuri acordate curente	210	3.370.660	9.527.812
	Creanțe ale bugetului	220	140.003	163.467
	Creanțe ale personalului	230	129.631	155.474
	Alte creanțe curente	240	1.508.431	1.638.126
	Numerar în casierie și la conturi curente	250	3.313.432	4.066.102
	Alte elemente de numerar	260	3.412.908	4.215.665
	Investiții financiare curente în părți neafiliate	270	1.450	1
	Investiții financiare curente în părți afiliate	280		
	Alte active circulante	290	4.741.243	6.677.627
	Total active circulante (rd.140 + rd.150 + rd.160 + rd.170 + rd.180 + rd.190 + rd.200 + rd.210 + rd.220 + rd.230 + rd.240 + rd.250 + rd.260 + rd.270 + rd.280 + rd.290)	300	95.232.151	99.652.330
	Total active (rd.130 + rd.300)	310	528.537.603	543.831.324



Nr. cpt.	PASIV	Cod rd.	Sold la	
			Începutul perioadei de gestiune	Sfârșitul perioadei de gestiune
1	2	3	4	5
3.	Capital propriu			
	Capital social și suplimentar	320	220.608.932	226.255.822
	Rezerve	330		
	Corecții ale rezultatelor anilor precedenți	340	X	-200
	Profit nerepartizat (pierdere neacoperită) al anilor precedenți	350	1.395.490	1.395.490
	Profit net (pierdere netă) al perioadei de gestiune	360	X	10.264.258
	Profit utilizat al perioadei de gestiune	370	X	6.044.086
	Alte elemente de capital propriu	380	2.282.980	2.282.980
	Total capital propriu (rd.320 + rd.330 + rd.340 + rd.350 + rd.360 - rd.370 + rd.380)	390	224.287.402	234.154.264
4.	Datorii pe termen lung			
	Credite bancare pe termen lung	400	232.357.689	155.889.048
	Împrumuturi pe termen lung	410	15.589.869	20.014.869
	Datorii pe termen lung privind leasingul financiar	420	2.799.676	3.195.905
	Alte datorii pe termen lung	430		
	Total datorii pe termen lung (rd.400 + rd.410 + rd.420 + rd.430)	440	250.747.234	179.099.822
5.	Datorii curente			
	Credite bancare pe termen scurt	450		49.317.075
	Împrumuturi pe termen scurt	460	4.303.729	4.923.921
	Datorii comerciale	470	36.715.482	62.721.507
	Datorii față de părțile afiliate	480		
	Avansuri primite curente	490	190.686	363.650
	Datorii față de personal	500	2.351.887	2.884.501
	Datorii privind asigurările sociale și medicale	510	623.008	1.092.880
	Datorii față de buget	520	3.724.724	3.915.658
	Venituri anticipate curente	530		
	Datorii față de proprietari	540	30.000	30.000
	Finanțări și încasări cu destinație specială curente	550		
	Provizioane curente	560		
	Alte datorii curente	570	5.563.451	5.328.046
	Total datorii curente (rd.450 + rd.460 + rd.470 + rd.480 + rd.490 + rd.500 + rd.510 + rd.520 + rd.530 + rd.540 + rd.550 + rd.560 + rd.570)	580	53.502.967	130.577.238
	Total pasive (rd.390 + rd.440 + rd.580)	590	528.537.603	543.831.324



SITUAȚIA DE PROFIT ȘI PIERDEREde la 01.01.2017 pînă la 31.12.2017

Indicatori	Cod rd.	Perioada de gestiune	
		precedentă	curentă
1	2	3	4
Venituri din vânzări	010	430.299.323	478.382.177
Costul vânzărilor	020	298.612.327	359.165.021
Profit brut (pierdere brută) (rd.010 – rd.020)	030	131.686.996	119.217.156
Alte venituri din activitatea operațională	040	3.345.192	5.578.824
Cheltuieli de distribuire	050	60.207.281	62.692.909
Cheltuieli administrative	060	16.867.450	15.589.396
Alte cheltuieli din activitatea operațională	070	37.015.830	36.259.337
Rezultatul din activitatea operațională: profit (pierdere) (rd.030 + rd.040 – rd.050 – rd.060 – rd.070)	080	20.941.627	10.254.338
Rezultatul din alte activități: profit (pierdere)	090	8.601.229	2.601.085
Profit (pierdere) pînă la impozitare (rd.080 + rd.090)	100	29.542.856	12.855.423
Cheltuieli privind impozitul pe venit	110	4.186.769	2.591.165
Profit net (pierdere netă) al perioadei de gestiune (rd.100 – rd.110)	120	25.356.087	10.264.258

SITUAȚIA MODIFICĂRILOR CAPITALULUI PROPRIUde la 01.01.2017 pînă la 31.12.2017

Nr. d/o	Indicatori	Cod rd.	Sold la începutul perioadei de gestiune	Majorări	Diminuări	Sold la sfîrșitul perioadei de gestiune
1	2	3	4	5	6	7
1	Capital social și suplimentar					
	Capital social	010	137.365.068	4.781.921		142.146.989
	Capital suplimentar	020	86.099.504			86.099.504
	Capital nevărsat	030	(2.855.640,00)	()	(864.969,00)	(1.990.671,00)
	Capital neînregistrat	040				
	Capital retras	050	()	()	()	()
	Total capital social și suplimentar (rd.010 + rd.020 + rd.030 + rd.040 + rd.050)	060	220.608.932	4.781.921	-864.969	226.255.822
2	Rezerve					
	Capital de rezervă	070				
	Rezerve statutare	080				
	Alte rezerve	090				
	Total rezerve (rd.070 + rd.080 + rd.090)	100				
3	Profit nerepartizat (pierdere neacoperită)					
	Corecții ale rezultatelor anilor precedenți	110			200	-200
	Profit nerepartizat (pierdere neacoperită) al anilor precedenți	120	1.395.490			1.395.490
	Profit net (pierdere netă) al perioadei de gestiune	130	X	10.264.258		10.264.258
	Profit utilizat al perioadei de gestiune	140	X	(6.044.086,00)	()	(6.044.086,00)
	Rezultatul din tranziția la noile reglementări contabile	150				
	Total profit nerepartizat (pierdere neacoperită) (rd.110 + rd.120 + rd.130 + rd.140 + rd.150)	160	1.395.490	4.220.172	200	5.615.462
4	Alte elemente de capital propriu, din care	170	2.282.980			2.282.980
	Diferențe din reevaluare	171	2.282.980			2.282.980
	Subvenții entităților cu proprietate publică	172				



Total capital propriu (rd.060 + rd.100 + rd.160 + rd.170)	180	224.287.402	9.002.093	-864.769	234.154.264
--	-----	-------------	-----------	----------	-------------

Anexa 4

SITUAȚIA FLUXURILOR DE NUMERAR

de la 01.01.2017 pînă la 31.12.2017

Indicatori	Cod rd.	Perioada de gestiune	
		precedentă	curentă
1	2	3	4
Fluxuri de numerar din activitatea operațională			
Încasări din vânzări	010	495.025.022	564.444.211
Plăți pentru stocuri și servicii procurate	020	427.889.072	460.962.871
Plăți către angajați și organe de asigurare socială și medicală	030	18.925.648	34.885.169
Dobânzi plătite	040	20.289.246	16.335.221
Plata impozitului pe venit	050	2.524.007	5.099.595
Alte încasări	060	125.841	284.927
Alte plăți	070	8.166.361	3.568.033
Fluxul net de numerar din activitatea operațională (rd.010 – rd.020 – rd.030 – rd.040 – rd.050 + rd.060 – rd.070)	080	17.356.529	43.878.249
Fluxuri de numerar din activitatea de investiții			
Încasări din vânzarea activelor imobilizate	090		
Plăți aferente intrărilor de active imobilizate	100	252.243.800	22.418.599
Dobânzi încasate	110		
Dividende încasate	120	3.609.011	
Alte încasări (plăți)	130		
Fluxul net de numerar din activitatea de investiții (rd.090 – rd.100 + rd.110 + rd.120 ± rd.130)	140	-248.634.789	-22.418.599
Fluxuri de numerar din activitatea financiară			
Încasări sub formă de credite și împrumuturi	150	351.941.301	11.876.817
Plăți aferente rambursării creditelor și împrumuturilor	160	161.341.546	31.337.690
Dividende plătite	170	60.475.299	
Încasări din operațiuni de capital	180		
Alte încasări (plăți)	190	105.699.150	
Fluxul net de numerar din activitatea financiară (rd.150 – rd.160 – rd.170 + rd.180 ± rd.190)	200	235.823.606	-19.460.873
Fluxul net de numerar total (± rd.080 ± rd.140 ± rd.200)	210	4.545.346	1.998.777
Diferențe de curs valutar favorabile (nefavorabile)	220	-788.624	-443.350
Sold de numerar la începutul perioadei de gestiune	230	2.969.618	6.726.340
Sold de numerar la sfârșitul perioadei de gestiune (± rd.210 ± rd.220 + rd.230)	240	6.726.340	8.281.767



Date generale

1. Certificat de înregistrare a entității, eliberat de Camera Înregistrării de Stat.

Număr de înregistrare 10036000432 Data înregistrării 28.02.1997 Seria a _____ Număr 046732
07 _____

2. Capital social înregistrat de Camera Înregistrării de Stat:

data 28.02.1997, suma 5.400 lei, inclusiv:

1) cota statului _____ lei,

2) cota deținătorilor a cel puțin 20% _____ lei,

Modificări ulterioare:

a) 13.12.2016, suma 137.365.068 lei, inclusiv cota statului _____ lei,

b) _____, suma _____ lei, inclusiv cota statului _____ lei,

3. Entitățile, activitatea cărora necesită licență, indică:

Licența în vigoare:

) Număr _____, data eliberării _____

Termen de valabilitate _____

Tipul de activitate _____

Organul care a eliberat licența _____

4. Numărul mediu scriptic al personalului în perioada de gestiune _____ 483 persoane, inclusiv pe categorii:

1) personal administrativ _____ 191 persoane,

2) muncitori _____ 292 persoane,

5. Numărul personalului la 31.12.2017 _____ 490 persoane.

6. Remunerarea personalului entității în perioada de gestiune _____ 29.572.011 lei.

7. Remunerarea membrilor organelor de administrare, de conducere și supraveghere și alte angajamente apărute sau asumate în legătură cu pensiile membrilor actuali sau ale foștilor membri ai acestor organe, pe categorii _____ lei.

8. Avansurile și creditele acordate membrilor organelor specificate la pct.7 _____ lei, inclusiv rambursate _____ lei.

9. Valoarea activelor imobilizate și circulante, înregistrate în calitate de gaj¹

1) valoarea de gaj _____ lei,

2) valoarea contabilă _____ lei.

10. Numărul acțiunilor ordinare la finele perioadei de gestiune _____ unități.

11. Profit net (pierdere netă) a perioadei de gestiune pentru o acțiune ordinară:

1) profit _____ lei,

2) pierdere _____ lei.


12. Dividende calculate pentru o acțiune ordinară pentru perioada de gestiune:

1) plătite _____ lei,

2) planificate pentru plată _____ lei.

13. Valută străină disponibilă, recalculată în monedă națională a Republicii Moldova – total _____ lei, inclusiv (lei, denumirea și codul valutei):


) _____ codul valutei _____



14. Numerar legat – total _____ lei.

În rîndurile, în care se înscriu sumele de gaj, în toate coloanele prin fracție se reflectă:

- a) la numărător – valoarea de gaj;
- b) la numitor – valoarea contabilă



Informațiile privind activele imobilizate

de la 01.01.2017 pînă la 31.12.2017

Indicatori	Nr. rind	Existența la începutul perioadei (la costul de intrare)	Amortizarea acumulată la începutul perioadei	Deprecierea acumulată la începutul perioadei	Intrarea în cursul perioadei (la costul de intrare)	Ieșirea în cursul perioadei (la costul de intrare)	Existența la sfîrșitul perioadei (la costul de intrare)	Amortizarea acumulată la sfîrșitul perioadei	Deprecierea acumulată la sfîrșitul perioadei
	1	2	3	4	5	6	7	8	9
1. Imobilizări necorporale în curs de execuție	100	105.707			1.107.790	1.193.980	19.517		
2. Imobilizări necorporale în utilizare, total inclusiv:	200	830.714	659.624		1.167.840		1.998.554	901.079	
2.1 brevete și mărci	210	32.163	10.331		100.677		132.840	124.182	
2.2. licențe de activitate	220								
2.3. programe informatice	230	660.134	587.775		684.849		1.344.983	712.948	
3. Imobilizări corporale în curs de execuție	300	3.686.317			29.350.019	27.784.962	5.251.374		
4. Terenuri	400	13.797.383	x		4.224.726	11.427.000	6.595.109	x	
5. Mijloace fixe, total din care:	500	215.252.223	56.706.934		20.755.563	73.778	235.934.008	76.423.316	
5.1. clădiri	510	51.310.198	6.006.802				51.310.198	7.722.741	
5.2. construcții speciale	520	2.144.285	466.753				2.144.285	593.116	
5.3. mașini, utilaje, instalații de transmisie inclusiv: tehnică de calcul	530	129.435.196	39.184.350		14.051.525	66.445	143.420.276	52.479.290	
5.4. mijloace de transport	540	19.212.029	7.843.613		3.401.218		22.613.247	10.811.793	
5.5. instrumente și inventar	550				18.540		18.540		
5.6. costuri ulterioare aferente obiectelor neînregistrate în bilanț	560								
5.7. mijloace fixe primite în leasing financiar	570								
5.8. mijloace fixe primite în gestiune economică	580								
5.9. alte mijloace fixe	590	13.150.515	3.205.416		3.284.280	7.333	16.427.462	4.816.376	
6. Resurse minerale	600								
7. Investiții imobiliare, total	700	4.732.067	362.791		14.906.041		19.638.108	563.671	




NOTĂ INFORMATIVĂ
privind relațiile cu nerezidenții

Tabelul 1

Creanțe, investiții financiare și datorii pe termen lung aferente *fondatorilor* nerezidenți

Indicatori	Cod rd./ cod țară	Sold la începutul perioadei de gestiune	Modificări în perioada de gestiune			Sold la sfârșitul perioadei de gestiune
			Intrări/ majorări	Ieșiri/ diminuări	Diferențe de curs valutar	
1	2	3	4	5	6	7
Creanțe și investiții financiare pe termen lung – total	010	0	0	0	0	0
Creanțe comerciale, <i>inclusiv pe țări:</i>	020	0	0	0	0	0
Avansuri acordate, <i>inclusiv pe țări:</i>	030	0	0	0	0	0
Împrumuturi acordate și creanțe privind leasingul financiar, <i>inclusiv pe țări:</i>	040					
Alte creanțe și investiții financiare, <i>inclusiv pe țări:</i>	050					
Datorii pe termen lung – total	060	0	0	0	0	0
Datorii comerciale, <i>inclusiv pe țări:</i>	070					
Avansuri primite, <i>inclusiv pe țări:</i>	080					
Credite bancare, împrumuturi și datorii privind leasingul financiar, <i>inclusiv pe țări:</i>	090					
Alte datorii, <i>inclusiv pe țări:</i>	100					



Creanțe, investiții financiare și datorii pe termen lung aferente nerezidenților, *cu excepția fondatorilor*

Indicatori	Cod rd./ cod țară	Sold la începutul perioadei de gestiune	Modificări în perioada de gestiune			Sold la sfârșitul perioadei de gestiune
			Intrări/ majorări	Ieșiri/ diminuări	Diferențe de curs valutar	
1	2	3	4	5	6	7
Creanțe și investiții financiare pe termen lung – total	010					
Creanțe comerciale, <i>inclusiv pe țări:</i>	020					
Avansuri acordate, <i>inclusiv pe țări:</i>	030					
Împrumuturi acordate și creanțe privind leasingul financiar, <i>inclusiv pe țări:</i>	040					
Depozite, <i>inclusiv pe țări:</i>	050					
Alte creanțe și investiții financiare, <i>inclusiv pe țări:</i>	060					
Datorii pe termen lung – total	070					
Datorii comerciale, <i>inclusiv pe țări:</i>	080					
Avansuri primite, <i>inclusiv pe țări:</i>	090					
Credite bancare, împrumuturi și datorii privind leasingul financiar, <i>inclusiv pe țări:</i>	100					
Alte datorii, <i>inclusiv pe țări:</i>	110					



Creanțe, investiții financiare și datorii curente aferente fondatorilor nerezidenți

Indicatori	Cod rd./cod fără	Sold la începutul perioadei de gestiune		Modificări în perioada de gestiune			Sold la sfârșitul perioadei de gestiune				
		La care termenul de plată nu a sosit sau este expirat până la un an	3	Termenul expirat mai mult de un an	4	Total	Intrări/majorări	Ieșiri/diminuări	Diferențe de curs valutar	La care termenul de plată nu a sosit sau este expirat până la un an	Termenul expirat mai mult de un an
1	2										
Creanțe și investiții financiare curente – total	010										
Creanțe comerciale, <i>inclusiv pe țări:</i>	020										
Avansuri acordate, <i>inclusiv pe țări:</i>	030										
Imprumuturi acordate și creanțe privind leasingul financiar, <i>inclusiv pe țări:</i>	040										
Alte creanțe și investiții financiare, <i>inclusiv pe țări:</i>	050										
Datorii curente – total	060										
Datorii comerciale, <i>inclusiv pe țări:</i>	070										
Avansuri primite, <i>inclusiv pe țări:</i>	080										
Credite bancare, împrumuturi și datorii privind leasingul financiar, <i>inclusiv pe țări:</i>	090										
Datorii privind dividendele calculate, <i>inclusiv pe țări:</i>	100										
Alte datorii, <i>inclusiv pe țări:</i>	110										



Creanțe, investiții financiare și datorii curente aferente nerezidenților, cu excepția fondatorilor

Indicatori	Cod rd/cod țară	Sold la începutul perioadei de gestiune		Modificări în perioada de gestiune			Sold la sfârșitul perioadei de gestiune		Termenul expirat mai mult de un an	
		La care termenul de plată nu a sosit sau este expirat până la un an		Total	Intrări/majorări	Transferări din active și datorii pe termen lung în active și datorii curente	Ieșiri/diminuări	Diferențe de curs valutar		La care termenul de plată nu a sosit sau este expirat până la un an
		3	4							
Creanțe și investiții financiare curente – total	010	532.203	0	5.039.637	0	2.753.931	-243.586	2.574.323	0	
Creanțe comerciale, inclusiv pe țări:	020									
Avansuri acordate, inclusiv pe țări:	030	532.203		5.039.637		2.753.931	-243.586	2.574.323		
Germania	276	247.472		2.545.215		2.496.499	-241.936	54.252		
Olanda	528	140.784				57.917	1.385	84.252		
România	642	113.064		2.012.795		180.636	-11.416	1.933.807		
Italia	380	172					-5	167		
Lituania	440	30.711		56.751			9.485	96.947		
Brazilia	076			378.543			-1.099	377.444		
Federația Rusă	643			46.333		18.879		27.454		
Împrumuturi acordate și creanțe privind leasingul financiar, inclusiv pe țări:	040									
Depozite, inclusiv pe țări:	050									
Alte creanțe și investiții financiare, inclusiv pe țări:	060									
Datorii curente – total	070	6.851.368	0	97.842.347	0	93.505.623	1.222.190	12.410.282	0	
Datorii comerciale, inclusiv pe țări:	080	6.792.877	0	97.842.347	0	93.447.132	1.222.190	12.410.282	0	
Germania	276	8.512		15.951.016		13.355.991	-44.922	2.558.615		
Italia	380	435.233		4.332.547		3.944.708	20.245	843.317		
Austria	040	1.959.031				1.959.031				
România	642	3.587.967		37.006.224		38.189.958	1.022.003	3.426.236		
Ungaria	348	802.134		31.399.171		28.029.028	244.903	4.417.180		
Olanda	528			1.169.180		1.150.500	-7.109	11.571		
Spania	724			7.492.629		6.488.004	-12.930	991.695		
Polonia	616			491.580		329.912		161.668		
Avansuri primite, inclusiv pe țări:	090	58.491				58.491				
Ucraina	804	58.491				58.491				
Credite bancare, împrumuturi și datorii privind leasingul financiar, inclusiv pe țări:	100									
Alte datorii, inclusiv pe țări:	110									



Investiții financiare în străinătate și participarea nerezidenților în capitalul social

Tabelul 5

Indicatori	Cod rd./ cod țară	Sold la începutul perioadei de gestiune	Intrări/ majorări	Ieșiri/ diminuări	Sold la sfârșitul perioadei de gestiune
1	2	3	4	5	6
Investiții financiare	010				
Cote de participație și acțiuni de până la 10% inclusiv, în capitalul social al entităților nerezidente, <i>inclusiv pe țări:</i>	020				
Cote de participație și acțiuni de peste 10% în capitalul social al entităților nerezidente, <i>inclusiv pe țări:</i>	030				
Capital social	040				
Cote de participație și acțiuni de până la 10% inclusiv, <i>inclusiv pe țări:</i>	050				
Cote de participație și acțiuni de peste 10%, <i>inclusiv pe țări:</i>	060				

Bunuri ale nerezidenților înregistrate în conturi extrabilanțiere

Tabelul 7

Indicatori	Cod rd./ cod țară	Sold la începutul perioadei de gestiune	Intrări/ diminuări	Ieșiri/ micșorări	Sold la sfârșitul perioadei de gestiune
1	2	3	4	5	6
Bunuri primite în baza contractelor de comision, <i>inclusiv pe țări</i>	010				
Bunuri primite spre prelucrare, <i>inclusiv pe țări</i>	020				
Bunuri obținute din materialele prelucrate, <i>inclusiv pe țări</i>	030				



Venituri și cheltuieli aferente tranzacțiilor cu nerezidenții

Tabelul 6

Indicatori	Cod rd.	Perioada de gestiune	
		precedentă	curentă
1	2	3	4
Venituri – total	010		
Venituri aferente bunurilor procurate și vândute peste hotare fără trecerea frontierei de stat a Republicii Moldova, <i>inclusiv pe țări:</i>	020		
Venituri din dobânzi aferente activității operaționale și altor activități, <i>inclusiv pe țări:</i>	030		
Venituri din dividende și participații în alte entități, <i>inclusiv pe țări:</i>	040		
Venituri din decontarea datoriilor cu termenul de prescripție expirat, <i>inclusiv pe țări:</i>	050		
Alte venituri, <i>inclusiv pe țări:</i>	060		
Cheltuieli – total	070		
Cheltuieli aferente bunurilor procurate și vândute peste hotare fără trecerea frontierei de stat a Republicii Moldova, <i>inclusiv pe țări:</i>	080		
Cheltuieli privind dobânzile, <i>inclusiv pe țări:</i>	090		
Cheltuieli și provizioane aferente creanțelor comerciale și altor creanțe compromise, <i>inclusiv pe țări:</i>	100		
Alte cheltuieli, <i>inclusiv pe țări:</i>	110		

Persoanele responsabile de semnarea rapoartelor financiare ale entității*

* conform art.36 din Legea contabilității

