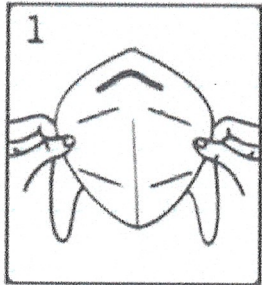



INSTRUCȚIUNE DE UTILIZARE A MĂȘTILOR DE PROTECȚIE DE UNICĂ FOLOSINȚĂ




Utilizarea, securizarea și îndepărtarea corespunzătoare a măștilor de protecție facială se efectuează după cum urmează:

1. Masca trebuie aplicată cu grijă peste gură și nas.
2. Presați pe forma nasului banda flexibilă transversală.
3. Fixați masca cu șnurul sau banda elastică, după urechi.
4. Aranjați masca confortabil pe față și sub bărbie, fixând bine partea superioară și inferioară.



Evitați să atingeți masca cu mâinile. După orice atingere a măștii aflate pe față, precum și după ce se scoate masca de pe față, mâinile trebuie să fie curățate prin spălare cu apă și săpun sau cu un dezinfectant de mâini pe bază de alcool.

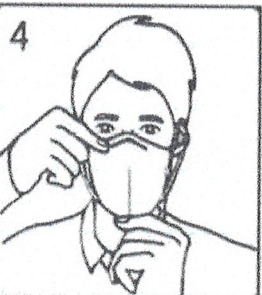
Schimbați masca atunci când devine umedă. După o utilizare prelungită, masca de față poate deveni umedă. Când constatați acest lucru, trebuie să înlocuiți masca umedă cu o mască nouă sau cu una curată și uscată. Se recomandă pentru o singură folosință pe durata de 2 – 3 ore.



Pentru a scoate, securiza și elimina în mod corespunzător masca:

- Scoateți sau rupeți legăturile ori elasticul din părți.
- Țineți de elastic și îndepărtați masca de pe față.
- Nu atingeți masca cu mâna.
- Securizează și elimină masca în mod corespunzător.

Măștile de unică folosință trebuie aruncate după o singură utilizare. Odată scoase de pe față măștile trebuie introduse într-o pungă de plastic, care trebuie să fie apoi securizată printr-o închidere corespunzătoare. Punga securizată poate fi pusă în gunoiul menajer.



După îndepărtarea măștii de pe față, mâinile trebuie să fie curățate prin spălare cu apă și săpun sau cu un dezinfectant pentru mâini, pe bază de alcool.