

28.03.2019



# ФИНАНСОВЫЕ ОТЧЕТЫ

за период 1 января – 31 декабря 2018 года

Субъект SRL "Vizol-Studio" | 0|2|7|4|1|0|6|0|  
полное наименование Код CUIO

|1|0|0|5|6|1|1|0|0|0|0|3|1|  
Код IDNO

Местонахождение: MD            Комрат 9|6|0|1|  
почтовый код район (город) Код CUATM

пер. Муравьева, 3  
улица, № д.

Основной вид деятельности производство |C|2|5|9|9|  
Код CAEM, rev.2

            
Код CAEM, editia 2005

Форма собственности частная |1|6|  
Код CFP

Организационно-правовая форма SRL             
Код CFOJ

Контакты: Тел.            e-mail             
 WEB           


Единица измерения: лей

Имя и координаты главного бухгалтера:            Г-н (г-жа) Захария Евгения Ф.  
 Тел.           

Приложение 8


## Информационная справка о доходах и расходах классифицированных по натуре

Показатели	Код стр.	Отчетный период	
		предыдущий	текущий
1	2	3	4
Доходы от продаж	010	6 411 270	11 574 023
Другие доходы от операционной деятельности	020		
Доходы от других видов деятельности	030		127
Всего доходы (стр.010 + стр.020 + стр.030)	040	6 411 270	11 574 150
Изменение запасов	050		
Себестоимость продаж	060		
Расходы по запасам	070	5 632 421	10 185 604
Расходы на персонал по оплате труда	080	225 831	235 597
Взносы обязательного государственного социального и медицинского страхования	090	73 013	74 456
Расходы по амортизации и обесценению долгосрочных активов	100	83 133	187 037
Другие расходы	110	294 160	784 335
Расходы других видов деятельности	120		2
Всего расходы (стр.050+стр.060+стр.070+стр.080+стр.090+стр.100+стр.110+стр.120)	130	6 308 558	11 467 031
Прибыль (убыток) до налогообложения (стр.040 – стр.130)	140	102 712	107 119
Расходы по подоходному налогу	150	10 598	12 943
Чистая прибыль (убыток) отчетного периода (стр.140 – стр.150)	160	92 114	94 176



**БАЛАНС**  
на 31 декабря 20 18 г

№	Актив	Код строк	Сальдо на	
			начало отчетного периода	конец отчетного периода
1	2	3	4	5
1.	<b>Долгосрочные активы</b>			
	Нематериальные активы 111,112-113-114	010	332	5 750
	Незавершенные долгосрочные материальные активы 121-127	020		
	Земельные участки 122-128	030	161 595	161 595
	Основные средства 123-124-129	040	1 037 398	1 108 734
	Минеральные ресурсы 125-126	050		
	Долгосрочные биологические активы 131,132-133	060		
	Долгосрочные финансовые инвестиции в неаффилированные стороны 141	070		
	Долгосрочные финансовые инвестиции в аффилированные стороны 142	080		
	Инвестиционная недвижимость 151-152	090		
	Долгосрочная дебиторская задолженность 161	100		
	Долгосрочные авансы, выданные 162	110		
	Прочие долгосрочные активы 171,172	120		
	<b>Итого долгосрочных активов</b> (стр.010+стр.020+стр.030+стр.040+стр.050+стр.060+стр.070+стр.080+стр.090+стр.100+стр.110+стр.120)	130	<b>1 199 325</b>	<b>1 276 079</b>
2.	<b>Оборотные активы</b>			
	Материалы 211	140	3917	
	Оборотные биологические активы 212	150		
	Малоценные и быстроизнашивающиеся предметы 212-214	160		
	Незавершенное производство и продукция 215+216	170		
	Товары 217	180		
	Коммерческая дебиторская задолженность 221-222	190	267 999	228 955
	Дебиторская задолженность аффилированных сторон 223,222	200		
	Текущие авансы, выданные 224	210		312 805
	Дебиторская задолженность бюджета 225	220	11 406	29 982
	Дебиторская задолженность персонала 226	230		
	Прочая дебиторская задолженность 231,232,233, 234	240	318	
	Денежные средства в кассе и на текущих счетах 241,242,243,244	250	1 320 343	2 105 980
	Прочие элементы денежных средств 245,246	260		
	Текущие финансовые инвестиции в несвязанные стороны 251	270		
	Текущие финансовые инвестиции в связанные стороны 252	280		
	Прочие оборотные активы 261,262	290	147	415
	<b>Итого оборотных активов</b> (стр.140+стр.150+стр.160+стр.170+стр.180+стр.190+стр.200+стр.210+стр.220+стр.230+стр.240+стр.250+стр.260+стр.270+стр.280+стр.290)	300	<b>1 604 130</b>	<b>2 678 137</b>
	<b>Всего активов</b> (стр.130 + стр.300)	310	<b>2 803 455</b>	<b>3 954 216</b>



<b>Пассив</b>				
3.	<b>Собственный капитал</b>			
	Уставный и добавочный капитал <b>311,312,313,314,315</b>	320	5 400	5 400
	Резервы <b>321,322,323</b>	330		
	Поправки результатов прошлых лет <b>331</b>	340	x	
	Нераспределенная прибыль (непокрытый убыток) прошлых лет <b>332+335</b>	350	1 832 125	1 832 125
	Чистая прибыль (убыток) отчетного периода <b>333</b>	360	x	94 176
	Использованная прибыль отчетного периода <b>334</b>	370	x	
	Прочие элементы собственного капитала <b>341,342,343</b>	380		
	<b>Итого собственный капитал</b> (стр.320+стр.330+стр.340+стр.350+стр.360+стр.370+стр.380)	390	<b>1 837 525</b>	<b>1 931 701</b>
4.	<b>Долгосрочные обязательства</b>			1000
	Долгосрочные кредиты банков <b>411</b>	400		
	Долгосрочные займы <b>412</b>	410		
	Долгосрочные обязательства по финансовому лизингу <b>413</b>	420		
	Прочие долгосрочные обязательства <b>423,424,425,426,427,428</b>	430		
	<b>Итого долгосрочных обязательств</b> (стр.400+ стр.410+стр.420+стр.430)	440		<i>1000</i>
5.	<b>Текущие обязательства</b>			
	Краткосрочные кредиты банков <b>511</b>	450		
	Краткосрочные займы <b>512</b>	460		1 060 000
	Коммерческие обязательства <b>521</b>	470	611 367	745 936
	Обязательства аффилированным сторонам <b>522</b>	480		
	Текущие авансы, полученные <b>523</b>	490		64 803
	Обязательства персоналу <b>531+532</b>	500		
	Обязательства по социальному и медицинскому страхованию <b>533</b>	510	9 367	10 135
	Обязательства бюджету <b>534</b>	520	326 296	140 641
	Текущие доходы будущих периодов <b>535</b>	530		
	Обязательства собственникам <b>536</b>	540		
	Текущие целевые финансирование и поступления <b>557</b>	550		
	Текущие оценочные резервы <b>538</b>	560		
	Прочие текущие обязательства <b>541,542,543,544</b>	570	18 900	
	<b>Итого текущих обязательств</b> (стр.450+стр.460+стр.470+стр.480+стр.490+стр.500+стр.510+стр.520+стр.530+стр.540+стр.550+стр.560+стр.570)	580	<b>965 930</b>	<i>2021515</i>
	<b>Всего пассивов</b> (стр.390 + стр.440 + стр.580)	590	<b>2 803 455</b>	<b>3 954 216</b>





**ОТЧЕТ О ПРИБЫЛИ И УБЫТКАХ**  
с 1 января по 31 декабря 2018 г

Показатели	Код стр.	Отчетный период	
		предыдущий	текущий
1	2	3	4
Доходы от продаж	010	6 411 270	11 574 023
Себестоимость продаж	020	5 632 421	10 185 604
Валовая прибыль (валовой убыток) (стр.010 - стр.020)	030	778 849	1 388 419
Другие доходы от операционной деятельности	040	-	-
Расходы на реализацию	050	-	10 197
Административные расходы	060	671 847	1 210 825
Другие расходы операционной деятельности	070	4 290	60 403
Результат от операционной деятельности: прибыль (убыток) (стр.030+стр.040-стр.050-стр.060-стр.070)	080	<b>102 712</b>	<b>106 994</b>
Результат от других видов деятельности: прибыль (убыток)	090	-	125
Прибыль (убыток) до налогообложения (стр.080+стр.090)	100	102 712	107 119
Расходы по подоходному налогу	110	10 598	12 943
Чистая прибыль (чистый убыток) отчетного периода (стр.100-стр.110)	120	<b>92 114</b>	<b>94 176</b>



## ОТЧЕТ ОБ ИЗМЕНЕНИЯХ СОБСТВЕННОГО КАПИТАЛА

с 1 января по 31 декабря 20 18 г

№	Показатели	Код стр.	Остаток на начало отчетного периода	Увеличение	Уменьшение	Остаток конец отчетного периода
1	2	3	4	5	6	7
1	<b>Уставный и добавочный капитал</b>					
	Уставный капитал	010	5 400			5 400
	Добавочный капитал	020				
	Неоплаченный капитал	030	( )	( )	( )	( )
	Незарегистрированный капитал	040				
	Изъятый капитал	050	( )	( )	( )	( )
	<b>Итого уставный и добавочный капитал</b> (стр.010+стр.020+стр.030+стр.040+стр.050)	060	<b>5 400</b>			<b>5 400</b>
2	<b>Резервы</b>					
	Резервный капитал	070				
	Уставные резервы	080				
	Прочие резервы	090				
	<b>Итого резервы</b> (стр.070+стр.080+стр.090)	100				
3	<b>Нераспределенная прибыль (непокрытый убыток)</b>					
	Поправки результатов прошлых лет	110				
	Нераспределенная прибыль (непокрытый убыток) прошлых лет	120	1 832 125			1 832 125
	Чистая прибыль (чистый убыток) отчетного периода	130	x	94 176		94 176
	Использованная прибыль отчетного периода	140	x	( )	( )	( )
	Результат по переходу на новые нормативные акты по бухгалтерскому учету	150				
	<b>Итого нераспределенная прибыль (непокрытый убыток)</b> (стр.110+стр.120+стр.130+стр.140+стр.150)	160	<b>1 832 125</b>	94 176		<b>1 926 301</b>
4	<b>Прочие элементы собственного капитала, из них</b>					
	Разницы от переоценки	171				
	Субсидии субъектов с публичной собственностью	172				
	<b>Всего собственный капитал</b> (стр.060+стр.100+стр.160 +стр.170)	180	<b>1 837 525</b>	92 114		<b>1 931 701</b>



Приложение 4

## ОТЧЕТ О ДВИЖЕНИИ ДЕНЕЖНЫХ СРЕДСТВ


с 1 января по 31 декабря 20 18 г

Показатели	Код стр.	Отчетный период	
		предыдущий	текущий
1	2	3	4
<b>Движение денежных средств от операционной деятельности</b>			
Поступления от продаж	010	7 783 459	14 004 581
Денежные выплаты за приобретенные запасы и услуги	020	7 087 550	11 646 527
Выплаты работникам, органам социального и медицинского страхования	030	328 482	332 652
Проценты выплаченные	040	-	-
Выплата подоходного налога	050	36 371	80 707
Прочие поступления	060	323 160	118 551
Прочие выплаты	070	863 112	2 338 609
<b>Чистое движение денежных средств от операционной деятельности</b> (стр.010–стр.020–стр.030–стр.040–стр.050+стр.060–стр.070)	080	<b>(208 896)</b>	<b>(275 363)</b>
<b>Движение денежных средств от инвестиционной деятельности</b>			
Поступление от продажи долгосрочных активов	090		
Выплаты на приобретение долгосрочных активов	100		
Проценты полученные	110		
Дивиденды полученные	120		
Прочие поступления (выплаты)	130		
<b>Чистое движение денежных средств от инвестиционной деятельности</b> (стр.090–стр.100+стр.110+стр.120±стр.130)	140	-	-
<b>Движение денежных средств от финансовой деятельности</b>			
Поступления в виде кредитов и займов	150		2 246 000
Выплаты по кредитам и займам	160		1 185 000
Выплаты дивидендов	170		
Поступления от операций с капиталом	180		
Прочие поступления (выплаты)	190		
<b>Чистое движение денежных средств от финансовой деятельности</b> (стр.150–стр.160–стр.170+стр.180±стр.190)	200	-	1 061 000
<b>Всего чистое движение денежных средств</b> (±стр.080±стр.140±стр.200)	210	<b>(208 896)</b>	<b>785 637</b>
Положительные (отрицательные) курсовые валютные разницы	220		
<b>Остаток денежных средств на начало отчетного периода</b>	230	1 529 239	1 320 343
<b>Остаток денежных средств на конец отчетного периода</b> (±стр.210±стр.220+стр.230)	240	<b>1 320 343</b>	<b>2 105 980</b>



## Общие сведения

1. Регистрационное удостоверение субъекта, выданное Государственной Регистрационной Палатой. Регистрационный номер \_\_\_\_\_ Дата регистрации \_\_\_\_\_ Серия \_\_\_\_\_ Номер \_\_\_\_\_
2. Уставный капитал зарегистрированный Государственной Регистрационной Палатой: дата «\_\_» \_\_\_\_\_ г, сумма 5 400 леев, в том числе:
- 1) доля государства \_\_\_\_\_ леев,
  - 2) доли участия до 20% \_\_\_\_\_ леев.
- Последующие изменения:
- a) «\_\_» \_\_\_\_\_, сумма \_\_\_\_\_ леев, в том числе доля государства \_\_\_\_\_ леев.
  - b) «\_\_» \_\_\_\_\_, сумма \_\_\_\_\_ леев, в том числе доля государства \_\_\_\_\_ леев.
3. Субъекты, деятельность которых требует наличия лицензии, указывают: Действующая лицензия:
- 1) Номер \_\_\_\_\_, дата выдачи \_\_\_\_\_  
Срок действия \_\_\_\_\_  
Вид деятельности \_\_\_\_\_  
Орган, выдавший лицензию \_\_\_\_\_
  - 2) Номер \_\_\_\_\_, дата выдачи \_\_\_\_\_  
Срок действия \_\_\_\_\_  
Вид деятельности \_\_\_\_\_  
Орган, выдавший лицензию \_\_\_\_\_
  - 3) Номер \_\_\_\_\_, дата выдачи \_\_\_\_\_  
Срок действия \_\_\_\_\_  
Вид деятельности \_\_\_\_\_  
Орган, выдавший лицензию \_\_\_\_\_
4. Среднесписочная численность работников за отчетный период 11 человек, в том числе по категориям:
- 1) административный персонал 2 человек,
  - 2) рабочие 9 человек.
5. Численность работников на 31 декабря 20 18 г 12 человек.
6. Оплата труда работников субъекта в отчетном периоде 270 750 леев.
7. Оплата труда членов административных советов, органов управления и надзора и других обязательств, возникши или приняты в связи с пенсиями нынешних членов или бывших членов этих органов, по категориям \_\_\_\_\_ леев.
8. Авансы и кредиты выданные членам органов, указанным в пункте 7 \_\_\_\_\_ леев, в том числе возмещенные \_\_\_\_\_ леев.
9. Стоимость долгосрочных и оборотных активов, числящихся в качестве залога<sup>1</sup> \_\_\_\_\_ леев.
- 1) по залоговой стоимости \_\_\_\_\_ леев,
  - 2) по балансовой стоимости \_\_\_\_\_ леев.
10. Количество простых акций на конец отчетного периода \_\_\_\_\_ единиц.
11. Чистая прибыль (чистый убыток) отчетного периода на одну простую акцию:
- 1) прибыль \_\_\_\_\_ леев \_\_\_\_\_ бань,
  - 2) убыток \_\_\_\_\_ леев \_\_\_\_\_ бань.
12. Начисленные дивиденды в расчете на одну простую акцию за отчетный период:
- 1) выплаченные \_\_\_\_\_ леев \_\_\_\_\_ бань,
  - 2) планируемые к выплате \_\_\_\_\_ леев \_\_\_\_\_ бань.
13. Наличие иностранной валюты, пересчитанной на национальную валюту Республики Молдова – всего \_\_\_\_\_ леев, в том числе (наименование и код валюты):
- 1) \_\_\_\_\_
  - 2) \_\_\_\_\_
  - 3) \_\_\_\_\_
14. Связанные денежные средства – всего \_\_\_\_\_ леев.



В строках, где приводятся залоговые суммы, во всех графах через дробь приводится:

- a) в числителе - залоговая стоимость;  
b) в знаменателе - балансовая стоимость

об оттоженных с нерезидентами

Долгосрочные дебиторская задолженность, Финансовые инвестиции и обязательства, связанные с учредителями нерезидентами Таблица 1

Показатели	Код строки	Остаток на начало отчетного периода	Изменения в отчетном периоде			Остаток на конец отчетного периода
			Поступления/увеличения	Выбытия/уменьшения	Курсовые валютные разницы	
	2	3	4	5	6	7
<b>Долгосрочные дебиторская задолженность и финансовые инвестиции - всего</b>	<b>010</b>					
Коммерческая дебиторская задолженности, в том числе по странам:	020					
- Авансы выданные, в том числе по странам:	030					
- Предоставленные займы и дебиторская задолженность по финансовому лизингу, в том числе по странам:	040					
- Прочие дебиторская задолженности и финансовые инвестиции, в том числе по странам:	050					
<b>Долгосрочные обязательства - всего</b>	<b>060</b>					
Коммерческие обязательства, в том числе по странам:	070					
- Авансы полученные, в том числе по странам:	080					
- Банковские кредиты, займы и обязательства по финансовому лизингу, в том числе по странам:	090					
- Прочие обязательства, в том числе по странам:	100					






Долгосрочные дебиторская задолженность, финансовое инвестииии и обязательства, связанные с нерезидентами, за исключением учредителей

Таблица 2

Показатели	Код строки	Остаток на начало отчетного периода	Изменения в отчетном периоде			Остаток на конец отчетного периода
			Поступления/увеличения	Выбытия/уменьшения	Курсовые валютные разницы	
	2	3	4	5	6	7
<b>Долгосрочные дебиторская задолженность и финансовые инвестииии - всего</b>	<b>010</b>					
Коммерческая дебиторская задолженность, в том числе по странам:	020					
- Авансы выданные, в том числе по странам:	030					
- Займы предоставленные и дебиторская задолженность по финансовому лизингу, в том числе по странам:	040					
- Депозиты, в том числе по странам:	050					
- Прочие дебиторские задолженности и финансовые инвестииии, в том числе по странам:	060					
<b>Долгосрочные обязательства - всего</b>	<b>070</b>					
Коммерческие обязательства, в том числе по странам:	080					
- Авансы полученные, в том числе по странам:	090					
- Банковские кредиты, займы и обязательства по финансовому лизингу, в том числе по странам:	100					
- Прочие обязательства, в том числе по странам:	100					




*UB*

Таблица 3

## Текущие дебиторская задолженность, финансовые инвестиции и обязательства связанные с учредителями нерезидентами

Показатели	Код строки	Остаток на начало отчетного периода		Изменения в отчетном периоде			Остаток на конец отчетного периода		
		По которым срок оплаты не наступил или просроченные до года	Просроченные свыше 1 года	Всего	Поступления/увеличения	Выбытия/уменьшения		Курсовые валютные разницы	По которым срок оплаты не наступил или просроченные до года
Текущие дебиторская задолженность и финансовые инвестиции - всего	2	3	4	5	6	7	8	9	10
Коммерческая дебиторская задолженность, в том числе по странам:	010								
Авансы выданные, в том числе по странам:	020								
Задмы предоставленные и дебиторская задолженности по финансовому лизингу, в том числе по странам:	030								
Прочие дебиторские задолженности и финансовые инвестиции, в том числе по странам:	040								
Текущие обязательства - всего	050								
Коммерческие обязательства, в том числе по странам:	060								
Авансы полученные, в том числе по странам:	070								
Банковские кредиты, займы и обязательства по финансовому лизингу, в том числе по странам:	080								
Обязательства по начисленным дивидендам, в том числе по странам:	090								
Прочие обязательства, в том числе по странам:	100								
Итого	110								



1/2021

Текущие дебиторская задолженность, финансовые инвестиции и обязательства связанные с нерезидентами, за исключением учредителей

таблица 4

Показатели	Код строки	Остаток на начало отчетного периода		Просроченные свыше 1 года	Изменения в отчетном периоде			Остаток на конец отчетного периода	
		По которым срок оплаты не наступил до 1 года	Просроченные свыше 1 года		Всего	Поступления/увеличения	Выбытия/уменьшения	Курсовые валютные разницы	По которым срок оплаты не наступил или просроченные до 1 года
<b>Текущие дебиторская задолженность и Финансовые Инвестиции - всего</b>	<b>010</b>								
Коммерческая дебиторская задолженность, в том числе по странам:	020								
- Авансы выданные, в том числе по странам:	030								
- Заимы предоставленные и дебиторская задолженность по финансовому лизингу, в том числе по странам:	040								
- Депозиты, в том числе по странам:	050								
- Другие дебиторские задолженности и финансовые инвестиции, в том числе по странам:	060								
<b>Текущие обязательства - всего</b>	<b>070</b>								
Коммерческие обязательства, в том числе по странам:	080								
- Авансы полученные, в том числе по странам:	090								
- Банковские кредиты займы и обязательства по финансовому лизингу, в том числе по странам:	100								
- Прочие обязательства, в том числе по странам:	110								




Таблица 5

**Финансовые инвестиции за рубежом и участие нерезидентов в уставном капитале**

Показатели	Код строки	Остаток на начало отчетного периода	Поступления/увеличения	Выбытия/уменьшения	Остаток на конец отчетного периода
	2	3	4	5	6
<b>Финансовые инвестиции</b>	010				
Доли участия и акции до 10%, включительно, в уставном капитале субъектов нерезидентов, в том числе по странам:	020				
-					
-					
-					
Доли участия и акции свыше 10% в уставном капитале субъектов нерезидентов, в том числе по странам:	030				
-					
-					
-					
<b>Уставный капитал</b>	040				
Доли участия и акции до 10%, включительно, в том числе по странам:	050				
-					
-					
-					
Доли участия и акции свыше 10%, в том числе по странам:	060				
-					
-					
-					



Таблица 6

## Доходы и расходы по операциям с нерезидентами

Показатели	Код строки	Отчетный период	
		предыдущий	Текущий
	2	3	4
<b>Доходы - всего</b>			
Доходы, связанные с ценностями приобретенными и проданными за рубеж, без пересечения государственной границы Республики Молдова, в том числе по странам:	010		
-	020		
-			
Доходы в виде процентов от других видов деятельности, в том числе по странам:	030		
-			
Доходы в виде дивидендов и участия в других субъектах, в том числе по странам:	040		
-			
Доходы от списания обязательств с истекшим сроком исковой давности, в том числе по странам:	050		
-			
Прочие доходы, в том числе по странам:	060		
-			
-			
<b>Расходы - всего</b>			
Расходы связанные с ценностями приобретенными и проданными за рубеж, без пересечения государственной границы Республики Молдова, в том числе по странам:	070		
-	080		
-			
Расходы по процентам, в том числе по странам:	090		
-			
Расходы и оценочные резервы по безнадежной дебиторской задолженности и прочей безнадежной задолженности, в том числе по странам:	100		
-			
Прочие расходы, в том числе по странам:	110		
-			



Таблица 7

## Ценности нерезидентов, зарегистрированные на забалансовых счетах

Показатели	Код строки	Остаток на начало отчетного периода	Поступления/увеличения	Выбытия/уменьшения	Остаток на конец отчетного периода
1	2	3	4	5	6
Ценности полученные по договорам комиссий, в том числе по странам:	010				
-					
-					
-					
Ценности полученные для переработки, в том числе по странам:	020				
-					
-					
-					
Ценности полученные от переработанных материалов, в том числе по странам:	030				
-					
-					
-					

