

15.05.2020 *Mell*
 Data primirii

Anexa la SNC
 "Prezentarea rapoartelor financiare"
 Aprobat de Ministerul Finanțelor
 al Republicii Moldova

SITUAȚIILE FINANCIARE

pentru perioada _____ an _____ 2019

Entitatea Armo-Beton SRL
 (Denumirea completă)

00135131
 Cod CUIO

1003600051134

Cod IDNO

5511

Cod CUATM

Sediul: MD 6812 mun.Chisinau
 Cod poștal Raionul (municipiul, UTA); Localitatea

com. Bacioi, str. Uzinelor 8
 strada, nr, bl

Activitatea principală PRODUCEREA ELEMENTELOR DIN BETON ARMAT

C 2361

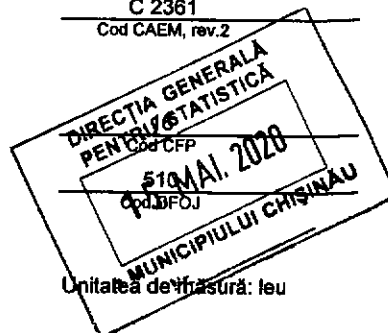
Cod CAEM, rev.2

Forma de proprietate Privata

Forma organizatorico-juridică SRL

Date de contact: Tel. 022383221,383981 e-mail armo.beton@mail.ru
 WEB _____


Numele și coordonatele al contabilului - șef: DI (dna) NEAGA LILIA
 Tel. 022 383-981



Anexa 8

Notă Informativă privind veniturile și cheltuielile clasificate după natură


Indicatori	Cod rd.	Perioada de gestiune	
		precedentă	curentă
1	2	3	4
Venituri din vânzări	010	92 354 845	94 364 691
Alte venituri din activitatea operațională	020	2 791 743	76 375
Venituri din alte activități	030	337 484	126 116
Total venituri (rd.010 + rd.020 + rd.030)	040	95 484 072	94 567 182
Variația stocurilor	050	(2 892 594)	(7 259 350)
Costul vânzării marfurilor vândute	060	1 021 881	2 196 607
Cheltuieli privind stocurile	070	68 554 905	54 106 268
Cheltuieli cu personalul privind remunerarea muncii	080	12 931 113	16 692 818
Contribuții de asigurări sociale de stat obligatorii și prime de asigurare obligatorie de asistență medicală	090	3 364 381	3 755 888
Cheltuieli cu amortizarea și deprecierea activelor imobilizate	100	2 487 870	1 909 273
Alte cheltuieli	110	3 192 695	9 377 547
Cheltuieli din alte activități	120	733 427	265 528
Total cheltuieli (rd.050 + rd.060 + rd.070 + rd.080 + rd.090 + rd.100 + rd.110 + rd.120)	130	89 393 678	81 044 579
Profit (pierdere) până la impozitare (rd.040 - rd.130)	140	6 090 394	13 522 603
Cheltuieli privind impozitul pe venit	150	889 729	
Profit (pierdere) net al perioadei de gestiune (rd.140 - rd.150)	160	5 200 665	




BILANȚUL

la _____ anul 2019

Nr. d/o	Activ	Cod. rd.	Sold la	
			Începutul perioadei de gestiune	Sfârșitul perioadei de gestiune
1	2	3	4	5
1.	Active imobilizate			
	Imobilizări necorporale	010		9 750
	Imobilizări corporale în curs de execuție	020	2 317 787	1 683 827
	Terenuri	030	3 935 934	3 935 934
	Mijl oace fixe	040	21 988 225	25 467 189
	Resurse minerale	050		
	Active biologice imobilizate	060		
	Investiții financiare pe termen lung în părți neafiliate	070	500 000	
	Investiții financiare pe termen lung în părți afiliate	080		
	Investiții imobiliare	090		
	Creanțe pe termen lung	100		
	Avansuri acordate pe termen lung	110		
	Alte active imobilizate	120		
	Total active imobilizate (rd.010 + rd.020 + rd.030 + rd.040 + rd.050 + rd.060 + rd.070 + rd.080 + rd.090 + rd.100 + rd.110 + rd.120)	130	28 741 946	31 096 700
2.	Active circulante			
	Materiale	140	14 697 485	18 887 196
	Active biologice circulante	150		
	Obiecte de mică valoare și scurtă durată	160	81 848	109 122
	Producția în curs de execuție și produse	170	1 130 230	8 389 580
	Mărfuri	180	624	59
	Creanțe comerciale	190	6 199 845	9 101 452
	Creanțe ale părților afiliate	200		
	Avansuri acordate curente	210	410 362	2 524 983
	Creanțe ale bugetului	220	1 339 584	1 235 192
	Creanțe ale personalului	230	66 523	89 806
	Alte creanțe curente	240		5 761
	Numerar în casierie și la conturi curente	250	996 261	385 203
	Alte elemente de numerar	260		
	Investiții financiare curente în părți neafiliate	270		
	Investiții financiare curente în părți afiliate	280		
	Alte active circulante	290	404 426	522 515
	Total active circulante (rd.140 + rd.150 + rd.160 + rd.170 + rd.180 + rd.190 + rd.200 + rd.210 + rd.220 + rd.230 + rd.240 + rd.250 + rd.260 + rd.270 + rd.280 + rd.290)	300	25 327 188	41 250 869
	TOTAL ACTIVE (rd.130+rd.300)	310	54 069 134	



Nr. d/o	Pasiv	Cod. rd.	Sold la	
			Inceputul perioadei de gestiune	Sfârșitul perioadei de gestiune
1	2	3	4	5
3.	Capital propriu			
	Capital social și suplimentar	320	5 221 019	5 221 019
	Rezerve	330	7 638 047	7 638 047
	Corecții ale rezultatelor anilor precedenți	340	X	(16 108)
	Profit nerepartizat (pierdere neacoperită) al anilor precedenți	350	30 498 809	30 498 809
	Profit net (pierdere netă) al perioadei de gestiune	360	X	12 007 597
	Profit utilizat al perioadei de gestiune	370	X	
	Alte elemente de capital propriu	380	6 409 735	6 409 735
	Total capital propriu (rd.320+rd.330+rd.340+rd.350+rd.360+rd.370+rd.380)	390	49 767 610	61 759 099
4.	Datoriile pe termen lung			
	Credite bancare pe termen lung	400		
	Împrumuturi pe termen lung	410		
	Datoriile pe termen lung privind leasingul financiar	420		
	Alte datorii pe termen lung	430		
	Total datoriile pe termen lung (rd.400+rd.410+rd.420+rd.430)	440		
5.	Datoriile curente			
	Credite bancare pe termen scurt	450		
	Împrumuturi pe termen scurt	460	315 000	315 000
	Datoriile comerciale	470	2 374 988	8 216 498
	Datoriile față de părțile afiliate	480		
	Avansuri primite curente	490	156 849	296 975
	Datoriile față de personal	500	1 127 482	1 279 299
	Datoriile privind asigurările sociale și medicale	510	215 396	295 545
	Datoriile față de buget	520	62 291	131 949
	Venituri anticipate curente	530		
	Datoriile față de proprietari	540		
	Finanțări și încasări cu destinație specială curente	550		
	Provizioane curente	560		
	Alte datorii curente	570	49 518	53 204
	Total datoriile curente (rd.450+rd.460+rd.470+rd.480+rd.490+rd.500+rd.510+rd.520+rd.530+rd.540+rd.550+rd.560+rd.570)	580	4 301 524	10 588 470
	TOTAL PASIVE (rd.390+rd.440+rd.580)	590	54 069 134	



SITUAȚIA DE PROFIT ȘI PIERDERE

de la ianuarie până la decembrie 20 19


Indicatori	Cod rd.	Perioada de gestiune	
		precedentă	curentă
1	2	3	4
Venituri din vânzări	010	92 354 845	94 364 691
Costul vânzărilor	020	77 805 188	67 170 225
Profit brut (pierdere brută) (rd.010-rd.020)	030	14 549 657	27 194 466
Alte venituri din activitatea operațională	040	2 797 684	76 375
Cheltuieli de distribuire	050	4 198 555	7 186 618
Cheltuieli administrative	060	3 501 749	6 365 323
Alte cheltuieli din activitatea operațională	070	3 154 760	56 885
Rezultatul din activitatea operațională: profit (pierdere)	080	6 492 277	13 662 015
Rezultatul din alte activități: profit (pierdere)	090	(401 883)	(139 412)
Profit (pierdere) până la impozitare (rd.080 + rd.090)	100	6 090 394	13 522 603
Cheltuieli privind impozitul pe venit	110	889 729	1 515 006
Profit net (pierdere netă) al perioadei de gestiune (rd.100 - rd.110)	120	5 200 665	12 007 597

Anexa 3

SITUAȚIA MODIFICĂRILOR CAPITALULUI PROPRIU

de la ianuarie pînă la decembrie 20 19


Nr. cap.	Indicatori	Cod rd.	Soldul la începutul perioadei de gestiune	Majorări	Diminuări	Soldul la sfârșitul perioadei de gestiune
1	2	3	4	5	6	7
1	Capital social și suplimentar					5 221 019
	Capital social	010	5 221 019			
	Capital suplimentar	020				0
	Capital neversat	030	0			
	Capital neînregistrat	040				0
	Capital retras	050	0			
	Total capital social și suplimentar (rd.010+rd.020+rd.030+rd.040 +rd.050)	060	5 221 019			5 221 019
2	Rezerve					
	Capital de rezervă	070				501 139
	Rezerve statutare	080	501 139			7 136 908
	Alte rezerve	090	7 136 908			7 638 047
	Total rezerve (rd.070+rd.080+rd.090)	100	7 638 047			
3	Profit nerepartizat (pierdere neacoperită)					
	Corecții ale rezultatelor anilor precedenți	110	X	1 293	17 401	(16 108)
	Profit nerepartizat (pierdere neacoperită) al anilor precedenți	120	30 498 809			30 498 809
	Profit net (pierdere netă) al perioadei de gestiune	130	X	12 007 597		12 007 597
	Profit utilizat al perioadei de gestiune	140	X			0
	Rezultatul din tranziția la noile reglementări contabile	150				
	Total profit nerepartizat (pierdere neacoperită) (rd.110+rd.120+rd.130+rd.140 +rd.150)	160	30 498 809	12 008 890	17 401	42 490 298
4	Alte elemente de capital propriu, din care	170	6 409 735			6 409 735
	Diferențe din reevaluare	171	6 409 735,00			6 409 735,00
	Subvenții entităților cu proprietate publică	172				
	Total capital propriu (rd.060+rd.100+rd.160+rd.170)	180	49 767 610	12 008 890	17 401	61 759 099



SITUAȚIA FLUXURILOR DE NUMERAR

de la ianuarie până la decembrie

Indicatori	Cod. rd.	Perioada de gestiune	
		precedentă	curentă
I	2	3	4
Fluxuri de numerar din activitatea operațională			
Incasări din vânzări	010	104 043 432	109 364 980
Plăți pentru stocuri și servicii procurate	020	77 676 532	81 169 046
Plăți către angajați și organe de asigurare socială și medicală	030	14 608 397	18 357 254
Dobânzi plătite	040		
Plata impozitului pe venit	050	1 786 760	1 050 000
Alte incasări	060	1 716 465	1 121 700
Alte plăți	070	13 390 837	10 413 694
Fluxul net de numerar din activitatea operațională (rd.010 – rd.020 – rd.030 – rd.040 – rd.050 + rd.060 – rd.070)	080	(1 702 629)	(503 314)
Fluxuri de numerar din activitatea de investiții			
Incasări din vânzarea activelor imobilizate	090		
Plăți aferente intrărilor de active imobilizate	100		
Dobânzi încasate	110		
Dividende încasate	120		
Alte incasari (plăți)	130		
Fluxul net de numerar din activitatea de investiții (rd.090 – rd.100 + rd.110 + rd.120 ± rd.130)	140		
Fluxuri de numerar din activitatea financiară			
Incasări sub formă de credite și împrumuturi	150	2 115 000	
Plăți aferente rambursării creditelor și împrumuturilor	160	1 900 000	
Dividende plătite	170		
Incasări din operațiuni de capital	180		
Alte incasări (plăți)	190		
Fluxul net de numerar din activitatea financiară (rd.150 – rd.160 – rd.170 + rd.180 ± rd.190)	200	215 000	
Fluxul net de numerar total (± rd.080 ± rd.140 ± rd.200)	210	(1 487 629)	(503 314)
Diferențe de curs valutar favorabile (nefavorabile)	220	(66 478)	(107 744)
Sold de numerar la începutul perioadei de gestiune	230	2 550 368	996 261
Sold de numerar la sfârșitul perioadei de gestiune (± rd.210 ± rd.220 + rd.230)	240	996 261	385 203



Date generale

1. Certificat de înregistrare a entității, eliberat de Camera Înregistrării de Stat.

Număr de înregistrare 1003600051134 Data înregistrării 10.11.1997 Seria _____ Numar _____

2. Capital social înregistrat de Camera Înregistrării de Stat:

data 10.11.1997 suma 5 221 019 lei, inclusiv:

1) cota statului _____ lei,

2) cota deținătorilor a cel puțin 20% 5221019 lei.

Modificări ulterioare:

a) _____ suma _____ lei, inclusiv cota statului _____ lei.

b) _____ suma _____ lei, inclusiv cota statului _____ lei.

3. Entitățile, activitatea a căroră necesită licență, indică:

Licența în vigoare:

1) Numar _____, data eliberării _____.

Termen de valabilitate _____

Tipul de activitate _____

Organul care a eliberat licența _____

2) Numar _____, data eliberării _____.

Termen de valabilitate _____

Tipul de activitate _____

Organul care a eliberat licența _____

3) Numar _____, data eliberării _____.

Termen de valabilitate _____

Tipul de activitate _____

Organul care a eliberat licența _____

4. Numărul mediu scriptic al personalului în perioada de gestiune 128 persoane, inclusiv pe categorii:1) personal administrativ 19 persoane,2) muncitori 107 persoane,5. Numărul personalului la 31 decembrie 2019 134 persoane.6. Remunerarea personalului entității în perioada de gestiune 16692818 lei.

7. Remunerarea membrilor organelor de administrare, de conducere și supraveghere și alte angajamente apărute sau asumate în legătură cu pensiile membrilor actuali sau ale foștilor membri ai acestor organe, pe categorii _____ lei.

8. Avansurile și creditele acordate membrilor organelor specificate la pct.7 _____ lei, inclusiv rambursate _____

9. Valoarea activelor imobilizate și circulante, înregistrate în calitate de gaj

1) valoarea de gaj _____ lei.

2) valoarea contabilă _____ lei.

10. Numărul acțiunilor ordinare la finele perioadei de gestiune 522102 unități.

11. Profit net (pierdere netă) a perioadei de gestiune pentru o acțiune ordinară:

1) profit _____ lei.

2) pierdere _____ lei.

12. Dividende calculate pentru o acțiune ordinară pentru perioada de gestiune:

1) plătite _____ lei.

2) planificate pentru plată _____ lei.

13. Valută străină disponibilă, recalculată în monedă națională a Republicii Moldova – total _____ lei, inclusiv (lei, denumirea și codul valutei):

1) EURO (978) - 1 804

2) _____

3) _____

14. Numerar legat – total _____ lei.

1 804 lei,



În rîndurile, în care se înscrise sumele de gaj, în toate coloanele prin fracție se reflectă:

a) la numărător – valoarea de gaj;

b) la numitor – valoarea contabilă


Creanțe, investiții financiare și datorii pe termen lung aferente nerezidenților, cu excepția fondatorilor

Indicatori	Cod rd./ cod țară	Sold la începutul perioadei de gestiune	Modificări în perioada de gestiune			Sold la sfârșitul perioadei de gestiune
			Intrări/ majorări	Ieșiri/ diminuări	Diferențe de curs valutar	
1	2	3	4	5	6	7
Creanțe și investiții financiare pe termen lung – total	010		1578721	3792752	-37438	2251469
Creanțe comerciale, inclusiv pe țări:	020					
-						
-						
-						
Avansuri acordate, inclusiv pe țări:	030					
RUSSIA			753618	2253766	-43619	1543767
UCRAINA			730933	864539	1094	132512
GERMANIA			94170	674447	5087	575190
Imprumuturi acordate și creanțe privind leasingul financiar, inclusiv pe țări:	040					
-						
-						
-						
Depozite, inclusiv pe țări:	050					
-						
-						
-						
Alte creanțe și investiții financiare, inclusiv pe țări:	060					
-						
-						
-						
Datorii pe termen lung – total	070	88119	27016937	25679146	-114676	1540586
Datorii comerciale, inclusiv pe țări:	080					
UCRAINA		88119	26975584	25679146	-114727	1499284
ROMANIA			41353		51	41302
-						
Avansuri primite, inclusiv pe țări:	090					
-						
-						
-						
Credite bancare, imprumuturi și datorii privind leasingul financiar, inclusiv pe țări:	100					
-						
-						
-						
Alte datorii, inclusiv pe țări:	110					
-						
-						
-						

Rd.010= rd.020 + rd.030 + rd.040 + rd.050 + rd.060

Rd.070= rd.080 + rd.090 + rd.100 + rd.110

Col.7 = col.3+col.4-col.5+col.6



1. The first part of the document discusses the importance of maintaining accurate records of all transactions and activities. It emphasizes that this is essential for ensuring transparency and accountability in the organization's operations.

NOTĂ INFORMATIVĂ
privind relațiile cu nerezidenții

Tabelul 1


Creanțe, investiții financiare și datorii pe termen lung aferente *fondatorilor* nerezidenți

Indicatori	Cod rd./ cod țară	Sold la începutul perioadei de gestiune	Modificări în perioada de gestiune			Sold la sfârșitul perioadei de gestiune
			Intrări/ majorări	Ieșiri/ diminuări	Diferențe de curs valutar	
1	2	3	4	5	6	7
Creanțe și investiții financiare pe termen lung – total	010					
Creanțe comerciale, <i>inclusiv pe țări:</i>	020					
-						
-						
-						
Avansuri acordate, <i>inclusiv pe țări:</i>	030					
-						
-						
-						
Împrumuturi acordate și creanțe privind leasingul financiar, <i>inclusiv pe țări:</i>	040					
-						
-						
-						
Alte creanțe și investiții financiare, <i>inclusiv pe țări:</i>	050					
-						
-						
-						
Datorii pe termen lung – total	060					
Datorii comerciale, <i>inclusiv pe țări:</i>	070					
-						
-						
-						
Avansuri primite, <i>inclusiv pe țări:</i>	080					
-						
-						
-						
Credite bancare, împrumuturi și datorii privind leasingul financiar, <i>inclusiv pe țări:</i>	090					
-						
-						
-						
Alte datorii, <i>inclusiv pe țări:</i>	100					
-						
-						
-						

Rd.010= rd.020 + rd.030 + rd.040 + rd.050

Rd.060= rd.070 + rd.080 + rd.090 + rd.100

Col.7 = col.3+col.4-col.5±col.6



Creanțe, investiții financiare și datorii pe termen lung aferente nerezidenților, *cu excepția fondatorilor*

Indicatori	Cod rd./ cod țară	Sold la începutul perioadei de gestiune	Modificări în perioada de gestiune			Sold la sfârșitul perioadei de gestiune
			Intrări/ majorări	Ieșiri/ diminuări	Diferențe de curs valutar	
1	2	3	4	5	6	7
Creanțe și investiții financiare pe termen lung – total	010					
Creanțe comerciale, <i>inclusiv pe țări:</i>	020					
-						
-						
-						
Avansuri acordate, <i>inclusiv pe țări:</i>	030					
-						
-						
-						
Împrumuturi acordate și creanțe privind leasingul financiar, <i>inclusiv pe țări:</i>	040					
-						
-						
-						
Depozite, <i>inclusiv pe țări:</i>	050					
-						
-						
-						
Alte creanțe și investiții financiare, <i>inclusiv pe țări:</i>	060					
-						
-						
-						
Datorii pe termen lung – total	070					
Datorii comerciale, <i>inclusiv pe țări:</i>	080					
-						
-						
-						
Avansuri primite, <i>inclusiv pe țări:</i>	090					
-						
-						
-						
Credite bancare, împrumuturi și datorii privind leasingul financiar, <i>inclusiv pe țări:</i>	100					
-						
-						
-						
Alte datorii, <i>inclusiv pe țări:</i>	110					
-						
-						
-						

Rd.010= rd.020 + rd.030 + rd.040 + rd.050 + rd.60


Rd.070= rd.080 + rd.090 + rd.100 + rd.110

Col.7 = col.3+col.4+col.5+col.6



Creanțe, investiții financiare și datorii curente aferente nerezidenților, cu excepția fondatorilor

Indicatori	Cod rd./cod țară	Sold la începutul perioadei de gestiune			Modificări în perioada de gestiune			Sold la sfârșitul perioadei de gestiune	
		La care termenul de plată nu a sosit sau este expirat până la un an	Termenul expirat mai mult de un an	Total	Intrări/majorări	Ieșiri/diminuări	Diferențe de curs valutar	La care termenul de plată nu a sosit sau este expirat până la un an	Termenul expirat mai mult de un an
Creanțe și investiții financiare curente - total	010			1578 921		3792 792	(37438)	2257 489	
Creanțe comerciale, inclusiv pe țări:	020								
-									
-									
Avansuri acordate, inclusiv pe țări:	030			753 619		2253 786	(43619)	1543 767	
-				730 933		864 539	1094	132 512	
-				94170		674447	5087	575190	
Imprumuturi acordate și creanțe privind leasingul financiar, inclusiv pe țări:	040								
-									
-									
Depozite, inclusiv pe țări:	050								
-									
-									
Alte creanțe și investiții financiare, inclusiv pe țări:	060								
-									
-									
Datorii curente - total	070			27016 937		25679174	(114678)	1540586	
Datorii comerciale, inclusiv pe țări:	080			25973 384		25679174	(114727)	1494284	
-				41353		51		41302	
-									
Avansuri primite, inclusiv pe țări:	090								
-									
-									
Credite bancare, împrumuturi și datorii privind leasingul financiar, inclusiv pe țări:									
-									
-									
Alte datorii, inclusiv pe țări:									
-									
-									



Rd.010= rd.020 + rd.030 + rd.040 + rd.050 + rd.060
 Rd.070= rd.080 + rd.090 + rd.100 + rd.110
 Col.(9+10) = col.(3+4) + col.5 - col.7 ± col.8

Investiții financiare în străinătate și participarea nerezidenților în capitalul social

Indicatori	Cod rd./ cod țară	Sold la începutul perioadei de gestiune	Intrări/ majorări	Ieșiri/ diminuări	Sold la sfârșitul perioadei de gestiune
1	2	3	4	5	6
Investiții financiare	010				
Cote de participație și acțiuni de până la 10% inclusiv, în capitalul social al entităților nerezidente, inclusiv pe țări:	020				
Cote de participație și acțiuni de peste 10% în capitalul social al entităților nerezidente, inclusiv pe țări:	030				
Capital social	040				
Cote de participație și acțiuni de până la 10% inclusiv, inclusiv pe țări:	050				
Cote de participație și acțiuni de peste 10%, inclusiv pe țări:	060				

Rd.010= rd.020 + rd.030; Rd.040= rd.050 + rd.060; Col.6 = col.3+col.4-col.5

Venituri și cheltuieli aferente tranzacțiilor cu nerezidenții

Indicatori	Cod rd./ cod țară	Perioada de gestiune	
		precedentă	curentă
1	2	3	4
Venituri – total	010		
Venituri aferente bunurilor procurate și vândute peste hotare fără trecerea frontierei de stat a Republicii Moldova, inclusiv pe țări:	020		
Venituri din dobânzi aferente activității operaționale și altor activități, inclusiv pe țări:	030		
Venituri din dividende și participații în alte entități, inclusiv pe țări:	040		
Venituri din decontarea datoriilor cu termenul de prescripție expirat, inclusiv pe țări:	050		
Alte venituri, inclusiv pe țări:	060		
Cheltuieli – total	070		
Cheltuieli aferente bunurilor procurate și vândute peste hotare fără trecerea frontierei de stat a Republicii Moldova, inclusiv pe țări:	080		
Cheltuieli privind dobânzile, inclusiv pe țări:	090		
Cheltuieli și provizioane aferente creanțelor comerciale și altor creanțe compromise, inclusiv pe țări:	100		
Alte cheltuieli, inclusiv pe țări:	110		

Rd.010= rd.020 + rd.030 + rd.040 + rd.050 + rd.060; Rd.070= rd.080 + rd.090 + rd.100 + rd.110

Bunuri ale nerezidenților înregistrate în conturi extrabilanțiere

Indicatori	Cod rd./ cod țară	Sold la începutul perioadei de gestiune	Intrări/ diminuări	Ieșiri/ micșorări	Sold la sfârșitul perioadei de gestiune
1	2	3	4	5	6
Bunuri primite în baza contractelor de comision, inclusiv pe țări	010				
Bunuri primite spre prelucrare, inclusiv pe țări	020				
Bunuri obținute din materialele prelucrate, inclusiv pe țări	030				

Col.6 = col.3+col.4-col.5

Persoanele responsabile de semnarea rapoartelor financiare

Director general
Contabil șef

* conform art.36 din Legea contabilității

Official circular stamp of S.R.L. ARMO-BETON, Republic of Moldova. The stamp contains the company name, registration number, and the text 'SOCIETATE CU RĂSPUNSABILITATE LIMITATĂ'. There are handwritten signatures and dates over the stamp, including '2010' and '10.10.2010'.

Anexa Informații cerute de Standardele Naționale de Contabilitate

1. Informațiile privind activele imobilizate

Indicatori	Nr. rind	Existența la începutul perioadei (la costul de intrare)	Amortizarea acumulată la începutul perioadei	Deprecierea acumulată la începutul perioadei	Intrarea în cursul perioadei (la costul de intrare)	Ieșirea în cursul perioadei (la costul de intrare)	Existența la sfârșitul perioadei (la costul de intrare)	Amortizarea acumulată la sfârșitul perioadei	Deprecierea acumulată la sfârșitul perioadei
A	1	2	3	4	5	6	7	8	9
1. Imobilizări necorporale în curs de execuție	100								
2. Imobilizări necorporale în utilizare, total	200				13000		13000	3250	9750
inclusiv:	210								
2.1. brevete și mărci	220								
2.2. licențe de activitate	230				13000		13000	3250	9750
2.3. programe informatice	300	2317987		2317987	4290348	4924308	1683824		1683824
3. Imobilizări corporale în curs de execuție	400	3935934	x	3935934			3935934	x	3935934
4. Terenuri	500	41618944	19630719	21988225	5414821	55010	46978755	21511566	25464789
5. Mijloace fixe, total	510	17025494	6255363	10780131	129720		17155219	6633286	10521933
din care:	520	8094845	1988263	6106482	10016604		9711492	2218717	6892432
5.1. clădiri	530	11521462	3704068	3817394	1561680	8388	13074759	8572431	4502223
5.2. construcții speciale	540	1796577	172938	663639	677578	46622	2397533	1319494	1078039
5.3. mașini, utilaje, instalații de transmisie	550	107000		107000	43400		150400		150400
inclusiv:	560								
5.4. mijloace de transport	570								
5.5. instrumente și inventar	580								
5.6. costuri ulterioare aferente obiectelor nefregistrate în bilanț	590	3073566	2049987	523579	2015834		5089400	2767638	2321462
5.7. mijloace fixe primite în leasing financiar	600								
5.8. mijloace fixe primite în gestiune economică	700								
5.9. alte mijloace fixe									
6. Resurse minerale									
7. Investiții imobiliare, total									

rd.200>= rd.210+ rd.220+ rd.230 col.2 + col.5 - col.6 = col.7

rd.540+ rd.550+ rd.560+ rd.570+ rd.580+ rd.590 rd.530>= rd.531

rd.500 col.(2-3-4) = rd.040 col.4
rd.500 col.(7-8-9) = rd.040 col.5
rd.600 col.(2-3-4) = rd.050 col.4
rd.600 col.(7-8-9) = rd.050 col.5
rd.700 col.(2-3-4) = rd.090 col.4
rd.700 col.(7-8-9) = rd.090 col.5Formule de control dintre Anexa și Bilanț: rd.100 col.(7-8-9) + rd.200 col.(7-8-9) = rd.020 col.4
rd.300 col.(2-3-4) = rd.020 col.4
rd.300 col.(7-8-9) = rd.020 col.5
rd.400 col.(2-3-4) = rd.030 col.4
rd.400 col.(7-8-9) = rd.030 col.5