

Data primirii 23.03.2019 15:52:59Anexe la SNC  
"Prezentarea situațiilor  
financiare"  
Aprobat de Ministerul Finanțelor  
al Republicii Moldova**SITUAȚIILE FINANCIARE**pentru perioada 01.01.2018 31.12.2018

Entitatea EUROGRUPSTIM SRL  
(Denumirea completă)

41014095 1014600036168  
(Cod CUIIO) (Cod IDNO)

Sediul: MD MD-2003 MUN.CHIȘINĂU; OR.DURLEȘTI 121  
(Cod poștal) Raionul (municipiul, UTA); Localitatea Cod CUATM  
m.Chisinau or.Codru str.N.Dimo, 122A, , of.

Activitatea principală: strada, nr. bl.  
Lucrari de constructii a cladirilor rezidentiale si nerezidentiale F4120  
Cod CAEM, rev.2

Forma de proprietate: Proprietate privată 15  
Cod CFP

Forma organizatorico-juridică: SOCIETATI CU RASPUNDERE LIMITATA 530  
Cod CFOJ

Date de contact: Tel. +37360255779 e-mail eurogrupstim@inbox.ru  
WEB: \_\_\_\_\_

Numele și coordonatele al contabilului-șef: Dl (dna) Gavrilita Vasile Unitatea de măsură: leu  
Tel. +37369050667

Anexa 8

**Notă informativă privind veniturile și cheltuielile clasificate după natură**

Indicatori	Cod rd.	Perioada de gestiune	
		precedentă	curentă
1	2	3	4
Venituri din vânzări	010	2.908.522	3.079.748
Alte venituri din activitatea operațională	020	11.460	
Venituri din alte activități	030	1	35
<b>Total venituri</b> (rd.010 + rd.020 + rd.030)	040	2.919.983	3.079.783
Variația stocurilor	050		
Costul vânzării marfurilor vândute	060		
Cheltuieli privind stocurile	070	1.295.902	1.613.044
Cheltuieli cu personalul privind remunerarea muncii	080	406.381	582.862
Contribuții de asigurări sociale de stat obligatorii și prime de asigurare obligatorie de asistență medicală	090	111.755	178.323
Cheltuieli cu amortizarea și deprecierea activelor imobilizate	100	1.704	4.620
Alte cheltuieli	110	657.783	609.050
Cheltuieli din alte activități	120	707	
<b>Total cheltuieli</b> (rd.050 + rd.060 + rd.070 + rd.080 + rd.090 + rd.100 + rd.110 + rd.120)	130	2.474.232	2.987.899
Profit (pierdere) pînă la impozitare (rd.040 – rd.130)	140	445.751	91.884
Cheltuieli privind impozitul pe venit	150	52.972	10.689
<b>Profit (pierdere) net al perioadei de gestiune</b> (rd.140 – rd.150)	160	392.779	81.195



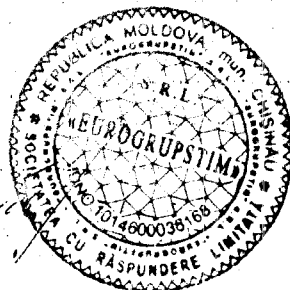
## BILANȚUL

la 31.12.2018

Nr. cpt.	ACTIV	Cod rd.	Sold la	
			Începutul perioadei de gestiune	Sfârșitul perioadei de gestiune
1	2	3	4	5
1.	<b>Active imobilizate</b>			
	Imobilizări necorporale	010	2.080	1.090
	Imobilizări corporale în curs de execuție	020		
	Terenuri	030		
	Mijloace fixe	040	15.220	29.498
	Resurse minerale	050		
	Active biologice imobilizate	060		
	Investiții financiare pe termen lung în părți neafiliate	070		
	Investiții financiare pe termen lung în părți afiliate	080		
	Investiții imobiliare	090		
	Creanțe pe termen lung	100		
	Avansuri acordate pe termen lung	110		
	Alte active imobilizate	120		
	<b>Total active imobilizate</b> (rd.010 + rd.020 + rd.030 + rd.040 + rd.050 + rd.060 + rd.070 + rd.080 + rd.090 + rd.100 + rd.110 + rd.120)	130	17.300	30.588
2.	<b>Active circulante</b>			
	Materiale	140	302.950	460.843
	Active biologice circulante	150		
	Obiecte de mică valoare și scurtă durată	160	9.154	17.232
	Producția în curs de execuție și produse	170		
	Mărfuri	180		
	Creanțe comerciale	190	694.079	610.349
	Creanțe ale părților afiliate	200		
	Avansuri acordate curente	210		
	Creanțe ale bugetului	220	74	42.965
	Creanțe ale personalului	230		
	Alte creanțe curente	240	30.128	71.519
	Numerar în casierie și la conturi curente	250	110.586	49.643
	Alte elemente de numerar	260	4.000	5.400
	Investiții financiare curente în părți neafiliate	270		
	Investiții financiare curente în părți afiliate	280		
	Alte active circulante	290	324	171
	<b>Total active circulante</b> (rd.140 + rd.150 + rd.160 + rd.170 + rd.180 + rd.190 + rd.200 + rd.210 + rd.220 + rd.230 + rd.240 + rd.250 + rd.260 + rd.270 + rd.280 + rd.290)	300	1.151.295	1.258.122
	<b>Total active (rd.130 + rd.300)</b>	310	1.168.595	1.288.710



Nr. cpt.	PASIV	Cod rd.	Sold la	
			Începutul perioadei de gestiune	Sfârșitul perioadei de gestiune
1	2	3	4	5
3.	<b>Capital propriu</b>			
	Capital social și suplimentar	320	6.000	6.000
	Rezerve	330		
	Corecții ale rezultatelor anilor precedenți	340	X	
	Profit nerepartizat (pierdere neacoperită) al anilor precedenți	350		
	Profit net (pierdere netă) al perioadei de gestiune	360	X	740.634
	Profit utilizat al perioadei de gestiune	370	X	81.195
	Alte elemente de capital propriu	380		
	<b>Total capital propriu</b> (rd.320 + rd.330 + rd.340 + rd.350 + rd.360 - rd.370 + rd.380)	390		
			746.634	827.829
4.	<b>Datorii pe termen lung</b>			
	Credite bancare pe termen lung	400		
	Împrumuturi pe termen lung	410		
	Datorii pe termen lung privind leasingul financiar	420		
	Alte datorii pe termen lung	430		
	<b>Total datorii pe termen lung (rd.400 + rd.410 + rd.420 + rd.430)</b>	440		
5.	<b>Datorii curente</b>			
	Credite bancare pe termen scurt	450		
	Împrumuturi pe termen scurt	460		
	Datorii comerciale	470	285.133	349.262
	Datorii față de părțile afiliate	480		
	Avansuri primite curente	490		
	Datorii față de personal	500	7	
	Datorii privind asigurările sociale și medicale	510		
	Datorii față de buget	520	123.337	89.907
	Venituri anticipate curente	530		
	Datorii față de proprietari	540		
	Finanțări și încasări cu destinație specială curente	550		
	Provizioane curente	560		
	Alte datorii curente	570	13.484	21.712
	<b>Total datorii curente</b> (rd.450 + rd.460 + rd.470 + rd.480 + rd.490 + rd.500 + rd.510 + rd.520 + rd.530 + rd.540 + rd.550 + rd.560 + rd.570)	580		
			421.961	460.881
	<b>Total pasive (rd.390 + rd.440 + rd.580)</b>	590	1.168.595	1.288.710



## SITUAȚIA DE PROFIT ȘI PIERDERE

de la 01.01.2018 pînă la 31.12.2018

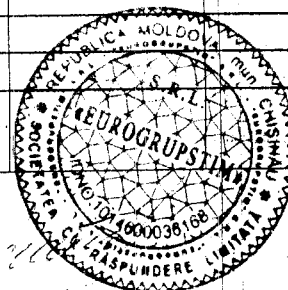
Indicatori	Cod rd.	Perioada de gestiune	
		precedentă	curentă
1	2	3	4
Venituri din vânzări	010	2.908.522	3.079.748
Costul vânzărilor	020	2.203.673	2.558.438
Profit brut (pierdere brută) (rd.010 – rd.020)	030	704.849	521.310
Alte venituri din activitatea operațională	040	11.460	
Cheltuieli de distribuire	050		
Cheltuieli administrative	060	258.400	429.461
Alte cheltuieli din activitatea operațională	070	11.452	
Rezultatul din activitatea operațională: profit (pierdere) (rd.030 + rd.040 – rd.050 – rd.060 – rd.070)	080	446.457	91.849
Rezultatul din alte activități: profit (pierdere)	090	-706	35
Profit (pierdere) pînă la impozitare (rd.080 + rd.090)	100	445.751	91.884
Cheltuieli privind impozitul pe venit	110	52.972	10.689
Profit net (pierdere netă) al perioadei de gestiune (rd.100 – rd.110)	120	392.779	81.195

Anexa 3

## SITUAȚIA MODIFICĂRILOR CAPITALULUI PROPRIU

de la 01.01.2018 pînă la 31.12.2018

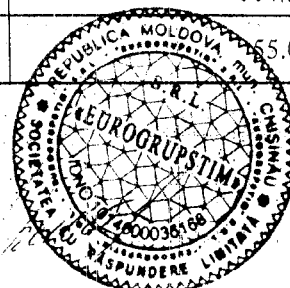
Nr. d/o	Indicatori	Cod rd.	Sold la începutul perioadei de gestiune	Majorări	Diminuări	Sold la sfîrșitul perioadei de gestiune
1	2	3	4	5	6	7
1	<b>Capital social și suplimentar</b>					
	Capital social	010	6.000			6.000
	Capital suplimentar	020				
	Capital nevărsat	030	0	0	0	0
	Capital neînregistrat	040				
	Capital retras	050	0	0	0	0
	<b>Total capital social și suplimentar</b> (rd.010 + rd.020 + rd.030 + rd.040 + rd.050)	060	6.000			6.000
2	<b>Rezerve</b>					
	Capital de rezervă	070				
	Rezerve statutare	080				
	Alte rezerve	090				
	<b>Total rezerve</b> (rd.070 + rd.080 + rd.090)	100				
3	<b>Profit nerepartizat (pierdere neacoperită)</b>					
	Corecții ale rezultatelor anilor precedenți	110				
	Profit nerepartizat (pierdere neacoperită) al anilor precedenți	120	740.634			740.634
	Profit net (pierdere netă) al perioadei de gestiune	130	X	81.195		81.195
	Profit utilizat al perioadei de gestiune	140	X	0	0	0
	Rezultatul din tranziția la noile reglementări contabile	150				
	<b>Total profit nerepartizat (pierdere neacoperită)</b> (rd.110 + rd.120 + rd.130 + rd.140 + rd.150)	160	740.634	81.195		821.829
4	<b>Alte elemente de capital propriu, din care</b>	170				
	Diferențe din reevaluare	171				
	Subvenții entităților cu proprietate publică	172				
	<b>Total capital propriu</b> (rd.060 + rd.100 + rd.160 + rd.170)	180	746.634	81.195		827.829



## SITUAȚIA FLUXURILOR DE NUMERAR

de la 01.01.2018 pînă la 31.12.2018

Indicatori	Cod rd.	Perioada de gestiune	
		precedentă	curentă
1	2	3	4
<b>Fluxuri de numerar din activitatea operațională</b>			
Încasări din vânzări	010	3.459.724	3.761.599
Plăți pentru stocuri și servicii procurate	020	2.478.635	2.598.566
Plăți către angajați și organe de asigurare socială și medicală	030	489.250	689.154
Dobînzi plătite	040		
Plata impozitului pe venit	050	105.208	106.997
Alte încasări	060		
Alte plăți	070	476.096	408.552
<b>Fluxul net de numerar din activitatea operațională</b> (rd.010 – rd.020 – rd.030 – rd.040 – rd.050 + rd.060 – rd.070)	080	-89.465	-41.670
<b>Fluxuri de numerar din activitatea de investiții</b>			
Încasări din vânzarea activelor imobilizate	090		
Plăți aferente intrărilor de active imobilizate	100	15.574	17.908
Dobînzi încasate	110	1	35
Dividende încasate	120		
Alte încasări (plăți)	130		
<b>Fluxul net de numerar din activitatea de investiții</b> (rd.090 – rd.100 + rd.110 + rd.120 ± rd.130)	140	-15.573	-17.873
<b>Fluxuri de numerar din activitatea financiară</b>			
Încasări sub formă de credite și împrumuturi	150	12.000	
Plăți aferente rambursării creditelor și împrumuturilor	160	48.000	
Dividende plătite	170		
Încasări din operațiuni de capital	180		
Alte încasări (plăți)	190		
<b>Fluxul net de numerar din activitatea financiară</b> (rd.150 – rd.160 – rd.170 + rd.180 ± rd.190)	200	-36.000	
<b>Fluxul net de numerar total</b> (± rd.080 ± rd.140 ± rd.200)	210	-141.038	-59.543
Diferențe de curs valutar favorabile (nefavorabile)	220		
<b>Sold de numerar la începutul perioadei de gestiune</b>	230	255.624	114.586
<b>Sold de numerar la sfîrșitul perioadei de gestiune</b> (± rd.210 ± rd.220 + rd.230)	240	114.586	55.043



## Date generale

1. Certificat de înregistrare a entității, eliberat de Camera Înregistrării de Stat.

Număr de înregistrare 10146000361 Data înregistrării 29.10.2014 Seria \_\_\_\_\_ Număr \_\_\_\_\_  
68

2. Capital social înregistrat de Camera Înregistrării de Stat:

data 29.10.2014, suma 6.000 lei, inclusiv:

1) cota statului \_\_\_\_\_ lei,

2) cota deținătorilor a cel puțin 20% 6.000 lei,

Modificări ulterioare:

a) \_\_\_\_\_, suma \_\_\_\_\_ lei, inclusiv cota statului \_\_\_\_\_ lei,

b) \_\_\_\_\_, suma \_\_\_\_\_ lei, inclusiv cota statului \_\_\_\_\_ lei,

3. Entitățile, activitatea cărora necesită licență, indică:

Licența în vigoare:

) Număr \_\_\_\_\_, data eliberării \_\_\_\_\_

Termen de valabilitate \_\_\_\_\_

Tipul de activitate \_\_\_\_\_

Organul care a eliberat licența \_\_\_\_\_

4. Numărul mediu scriptic al personalului în perioada de gestiune \_\_\_\_\_ 14 persoane, inclusiv pe categorii:

1) personal administrativ \_\_\_\_\_ 4 persoane,

2) muncitori \_\_\_\_\_ 10 persoane,

5. Numărul personalului la 31.12.2018 \_\_\_\_\_ 14 persoane.

6. Remunerarea personalului entității în perioada de gestiune \_\_\_\_\_ 582.862 lei.

7. Remunerarea membrilor organelor de administrare, de conducere și supraveghere și alte angajamente apărute sau asumate în legătură cu pensiile membrilor actuali sau ale foștilor membri ai acestor organe, pe categorii \_\_\_\_\_ lei.

8. Avansurile și creditele acordate membrilor organelor specificate la pct.7 \_\_\_\_\_ lei, inclusiv rambursate \_\_\_\_\_ lei.

9. Valoarea activelor imobilizate și circulante, înregistrate în calitate de gaj<sup>1</sup>

1) valoarea de gaj \_\_\_\_\_ lei,

2) valoarea contabilă \_\_\_\_\_ lei.

10. Numărul acțiunilor ordinare la finele perioadei de gestiune \_\_\_\_\_ unități.

11. Profit net (pierdere netă) a perioadei de gestiune pentru o acțiune ordinară:

1) profit \_\_\_\_\_ lei,

2) pierdere \_\_\_\_\_ lei.

12. Dividende calculate pentru o acțiune ordinară pentru perioada de gestiune:

1) plătite \_\_\_\_\_ lei,

2) planificate pentru plată \_\_\_\_\_ lei.

13. Valută străină disponibilă, recalculată în monedă națională a Republicii Moldova – total \_\_\_\_\_ lei,  
inclusiv (lei, denumirea și codul valutei):


) \_\_\_\_\_ codul valutei \_\_\_\_\_

14. Numerar legat – total \_\_\_\_\_ lei.

În rîndurile, în care se înscriu sumele de gaj, în toate coloanele prin fracție se reflectă:

a) la numărător – valoarea de gaj;


b) la numitor – valoarea contabilă



## Informațiile privind activele imobilizate

de la 01.01.2018 pînă la 31.12.2018

Indicatori	Nr. rînd	Existența la începutul perioadei (la costul de intrare)	Amortizarea acumulată la începutul perioadei	Deprecierea acumulată la începutul perioadei	Intrarea în cursul perioadei (la costul de intrare)	Ieșirea în cursul perioadei (la costul de intrare)	Existența la sfîrșitul perioadei (la costul de intrare)	Amortizarea acumulată la sfîrșitul perioadei	Deprecierea acumulată la sfîrșitul perioadei
		2	3	4	5	6	7	8	9
1. Imobilizări necorporale în curs de execuție	100								
2. Imobilizări necorporale în utilizare, total inclusiv:	200	3.250	1.170				3.250	2.160	
2.1 brevete și mărci	210								
2.2. licențe de activitate	220								
2.3. programe informatice	230	3.250	1.170				3.250	2.160	
3. Imobilizări corporale în curs de execuție	300								
4. Terenuri	400		x					x	
5. Mijloace fixe, total din care:	500	15.574	354		17.908		33.482	3.984	
5.1. clădiri	510								
5.2. construcții speciale	520								
5.3. mașini, utilaje, instalații de transmisie	530	12.749			17.908		30.657	2.332	
inclusiv: tehnică de calcul	531								
5.4. mijloace de transport	540								
5.5. instrumente și inventar	550	2.825	354				2.825	1.652	
5.6. costuri ulterioare aferente obiectelor neînregistrate în bilanț	560								
5.7. mijloace fixe primite în leasing financiar	570								
5.8. mijloace fixe primite în gestiune economică	580								
5.9. alte mijloace fixe	590								
6. Resurse minierale	600								
7. Investiții imobiliare, total	700								

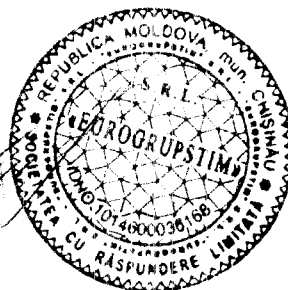


**NOTĂ INFORMATIVĂ**  
privind relațiile cu nerezidenții

Tabelul 1

Creanțe, investiții financiare și datorii pe termen lung aferente *fondatorilor* nerezidenți

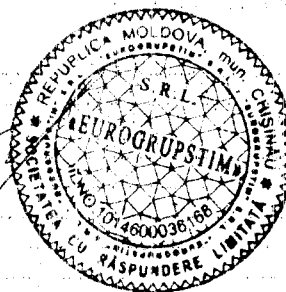
Indicatori	Cod rd./ cod țară	Sold la începutul perioadei de gestiune	Modificări în perioada de gestiune			Sold la sfârșitul perioadei de gestiune
			Intrări/ majorări	Ieșiri/ diminuări	Diferențe de curs valutar	
1	2	3	4	5	6	7
Creanțe și investiții financiare pe termen lung – total	010					
Creanțe comerciale, inclusiv pe țări:	020					
Avansuri acordate, inclusiv pe țări:	030					
Imprumuturi acordate și creanțe privind leasingul financiar, inclusiv pe țări:	040					
Alte creanțe și investiții financiare, inclusiv pe țări:	050					
Datorii pe termen lung – total	060					
Datorii comerciale, inclusiv pe țări:	070					
Avansuri primite, inclusiv pe țări:	080					
Credite bancare, împrumuturi și datorii privind leasingul financiar, inclusiv pe țări:	090					
Alte datorii, inclusiv pe țări:	100					





Creanțe, investiții financiare și datorii pe termen lung aferente nerezidenților, *cu excepția fondatorilor*

Indicatori	Cod rd./ cod țară	Sold la începutul perioadei de gestiune	Modificări în perioada de gestiune			Sold la sfârșitul perioadei de gestiune
			Intrări/ majorări	Ieșiri/ diminuări	Diferențe de curs valutar	
1	2	3	4	5	6	7
<b>Creanțe și investiții financiare pe termen lung – total</b>	<b>010</b>					
Creanțe comerciale, <i>inclusiv pe țări:</i>	020					
Avarsuri acordate, <i>inclusiv pe țări:</i>	030					
Împrumuturi acordate și creanțe privind leasingul financiar, <i>inclusiv pe țări:</i>	040					
Depezițe, <i>inclusiv pe țări:</i>	050					
Alte creanțe și investiții financiare, <i>inclusiv pe țări:</i>	060					
<b>Datorii pe termen lung – total</b>	<b>070</b>					
Datorii comerciale, <i>inclusiv pe țări:</i>	080					
Avarsuri primite, <i>inclusiv pe țări:</i>	090					
Credite bancare, împrumuturi și datorii privind leasingul financiar, <i>inclusiv pe țări:</i>	100					
Alte datorii, <i>inclusiv pe țări:</i>	110					



Creanțe, investiții financiare și datorii curente aferente fondatorilor nerezidenți

Indicatori	Cod rd./cod fără	Sold la începutul perioadei de gestiune		Modificări în perioada de gestiune			Sold la sfârșitul perioadei de gestiune												
		La care termenul de plată nu a sosit sau este expirat până la un an	Termenul expirat mai mult de un an	Total	Intrări/majorări	Transferări din active și datorii pe termen lung în active și datorii curente	Ieșiri/diminuări	Diferențe de curs valutar	La care termenul de plată nu a sosit sau este expirat până la un an	Termenul expirat mai mult de un an									
											3	4	5	6	7	8	9	10	
1	2			5															
<b>Creanțe și investiții financiare curente – total</b>	010																		
Creanțe comerciale, inclusiv pe țări:	020																		
Avansuri acordate, inclusiv pe țări:	030																		
Împrumuturi acordate și creanțe privind leasingul financiar, inclusiv pe țări:	040																		
Alte creanțe și investiții financiare, inclusiv pe țări:	050																		
<b>Datorii curente – total</b>	060																		
Datorii comerciale, inclusiv pe țări:	070																		
Avansuri primite, inclusiv pe țări:	080																		
Credite bancare, împrumuturi și datorii privind leasingul financiar, inclusiv pe țări:	090																		
Datorii privind dividendele calculate, inclusiv pe țări:	100																		
Alte datorii, inclusiv pe țări:	110																		



## Creanțe, investiții financiare și datorii curente aferente nerezidenților, cu excepția fondatorilor

Indicatori	Cod rd./cod țară	Sold la începutul perioadei de gestiune		Modificări în perioada de gestiune			Diferențe de curs valutar	Sold la sfârșitul perioadei de gestiune	Termenul expirat mai mult de un an
		La care termenul de plată nu a sosit sau este expirat până la un an	Termenul expirat mai mult de un an	Total	Transferări din active și datorii pe termen lung în active și datorii curente	Leșuri/diminuări			
I	2	3	4	5	6	7	8	9	10
Creanțe și investiții financiare curente – total	010								
Creanțe comerciale, inclusiv pe țări:	020								
Avansuri acordate, inclusiv pe țări:	030								
Împrumuturi acordate și creanțe privind leasingul financiar, inclusiv pe țări:	040								
Depozite, inclusiv pe țări:	050								
Alte creanțe și investiții financiare, inclusiv pe țări:	060								
Datorii curente – total	070								
Datorii comerciale, inclusiv pe țări:	080								
Avansuri primite, inclusiv pe țări:	090								
Credite bancare, împrumuturi și datorii privind leasingul financiar, inclusiv pe țări:	100								
Alte datorii, inclusiv pe țări:	110								

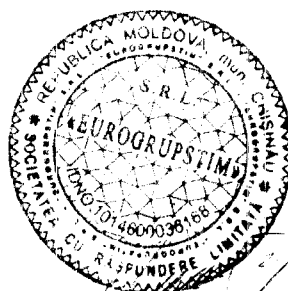


## Investiții financiare în străinătate și participarea nerezidenților în capitalul social

Indicatori	Cod rd./ cod țară	Sold la începutul perioadei de gestiune	Intrări/ majorări	Ieșiri/ diminuări	Sold la sfârșitul perioadei de gestiune
1	2	3	4	5	6
<b>Investiții financiare</b>	010				
Cote de participație și acțiuni de pînă la 10% inclusiv, în capitalul social al entităților nerezidente, <i>inclusiv pe țări:</i>	020				
Cote de participație și acțiuni de peste 10% în capitalul social al entităților nerezidente, <i>inclusiv pe țări:</i>	030				
<b>Capital social</b>	040				
Cote de participație și acțiuni de pînă la 10% inclusiv, <i>inclusiv pe țări:</i>	050				
Cote de participație și acțiuni de peste 10%, <i>inclusiv pe țări:</i>	060				

## Bunuri ale nerezidenților înregistrate în conturi extrabilanțiere

Indicatori	Cod rd./ cod țară	Sold la începutul perioadei de gestiune	Intrări/ diminuări	Ieșiri/ micșorări	Sold la sfârșitul perioadei de gestiune
1	2	3	4	5	6
Bunuri primite în baza contractelor de comision, <i>inclusiv pe țări</i>	010				
Bunuri primite spre prelucrare, <i>inclusiv pe țări</i>	020				
Bunuri obținute din materialele prelucrate, <i>inclusiv pe țări</i>	030				



Venituri și cheltuieli aferente tranzacțiilor cu nerezidenții



Indicatori	Cod rd.	Perioada de gestiune	
		precedentă	curentă
1	2	3	4
Venituri – total	010		
Venituri aferente bunurilor procurate și vândute peste hotare fără trecerea frontierei de stat a Republicii Moldova, inclusiv pe țări:	020		
Venituri din dobânzi aferente activității operaționale și altor activități, inclusiv pe țări:	030		
Venituri din dividende și participații în alte entități, inclusiv pe țări:	040		
Venituri din decontarea datoriilor cu termenul de prescripție expirat, inclusiv pe țări:	050		
Alte venituri, inclusiv pe țări:	060		
Cheltuieli – total	070		
Cheltuieli aferente bunurilor procurate și vândute peste hotare fără trecerea frontierei de stat a Republicii Moldova, inclusiv pe țări:	080		
Cheltuieli privind dobânzile, inclusiv pe țări:	090		
Cheltuieli și provizioane aferente creanțelor comerciale și altor creanțe compromise, inclusiv pe țări:	100		
Alte cheltuieli, inclusiv pe țări:	110		

Persoanele responsabile de semnarea rapoartelor financiare ale entității\*

Director *[Signature]* *[Signature]* *[Signature]*

\* conform art.36 din Legea contabilității

Contabil *[Signature]* *[Signature]*



## Recipisa de primire a raportului

ID-ul raportului	474116
Tipul raportului	RSF1
Tipul perioadei de raportare	Anual
Anul de raportare	2018
Numărul de raportare a perioadei (număr)	10
Numărul de raportare a perioadei (text)	an
Codul statistic al organizației	41014095
Codul fiscal al organizației	1014600036168
IDNO organizației	1014600036168
Denumirea organizației	EUROGRUPSTIM SRL
Statutul raportului	Primit la BNS
Data creării raportului	22.03.2019 16:52:17
Data expedierii raportului	23.03.2019 15:52:59
Subdiviziunea teritorială a BNS	mun. Chișinău
Telefonul subdiviziunii teritoriale a BNS	0-22-739581

Таблицы финансового отчёта автоматически проверены на арифметические ошибки и логические связи между таблицами.

Контроль показателей на соответствие с предыдущим финансовым отчётом на данный момент НЕ выполнен.

Ответственность за правильность отражения экономических операций в бухгалтерском учёте и применённых методов учёта, а также за достоверность и полноту представленных данных и приложений несёт субъект и его ответственные лица, подписавшие финансовые отчёты.

