



"Sağlıklı Çözümler Sunar..." "Provide healthy solutions..."



HAKKIMIZDA

MEYSA TIBBİ CİHAZLAR SAN VE TİC. A.Ş. “MEISSA” markası altında hasta yatağı, yoğun bakım karyolası, sedye ve hasta odası ekipmanları üretimi, gelişimi ve alternatif çözümler sağlama konusunda sektöre hizmet vermektedir.

Kayseri’de üretim faaliyetlerini yürüten firmamız kurulduğu günden itibaren AR-GE çalışmalarına önem vermiş, bu konuda önemli yatırımlar yapmıştır. Uluslararası belge ve sertifikasyon prosedürleri tamamlamış ilgili makine yatırımları yapmış kaliteyi ilke edinen firmamız bunun sonucunda ürettiği ürünleri dünyanın birçok ülkesine ihraç etme başarısı göstermiştir.

Geliştirdiği laboratuvar ve yaptığı testler ile uzun ömürlü ürünler üretme konusunda hedeflerine ulaşan firmamız kullanıcılarına sağlıklı çözümler sunma konusunda hız kesmeden çalışmalarına devam etmektedir.

ABOUT US

MEYSA TIBBİ CİHAZLAR SAN VE TİC A.Ş. provides services to medical sector producing high quality of medical equipment, as following patient beds, intensive care beds stretcher and patient room equipments with “MEISSA” as our brand.

MEISSA, which carries out the production activities in Kayseri, has given importance to R&D studies since the day it was founded and made significant investments in this regard.

Our company, which has made the international certificate and certification procedures, has made the investments for the related machinery, and has succeeded the exportation of its products through the whole World.

MEISSA, which has reached the targets of producing long-lasting products with the laboratory and the tests it has developed, continues to work without slowing down in providing healthy solutions to its users.

www.meissa.com.tr

İÇİNDEKİLER



PIONEERCLW

4MOTORLUTARTILI, LİFTLİYÖÇUNBAKIMHASTAKARYOLASI
4MOTORS COLUMNINTENSIVE CAREPATIENTBEDWITH WEIGHTSCALE 4 / 5

PIONEER CL

4MOTORLULİFTLİYÖÇUNBAKIMHASTAKARYOLASI
4MOTORS COLUMNMODELINTENSIVECAREPATIENTBED 6 / 7

PIONEER 4.3 Plus

4MOTORLUYÖÇUNBAKIMHASTAKARYOLASI
4MOTORS INTENSIVE CARE PATIENTBED 8 / 9

PIONEER 4.2 Care

4MOTORLUYÖÇUNBAKIMHASTAKARYOLASI
4MOTORS INTENSIVE CARE PATIENTBED 10 / 11

PIONEER 4.1 Trend

4MOTORLUELEKTRİKLİHASTABAKIMKARYOLASI
4MOTORSELECTRICAL PATIENTBED 12 / 13

PIONEER 3.2 Care

3MOTORLUELEKTRİKLİHASTABAKIMKARYOLASI
3MOTORSELECTRICAL PATIENTBED 14 / 15

PIONEER 3.1 Trend

3MOTORLUELEKTRİKLİHASTABAKIMKARYOLASI
3MOTORSELECTRICAL PATIENTBED 16 / 17

PIONEER 2

2MOTORLUELEKTRİKLİHASTABAKIMKARYOLASI
2MOTORSELECTRICAL PATIENTBED 18 / 19

JUNIOR 4

4MOTORLUPEDİATRİKİYÖÇUNBAKIMHASTAKARYOLASI
4MOTORPEDIATRICINTENSIVE CARE PATIENTBED 20 / 21

JUNIOR 3

3MOTORLUELEKTRİKLİPEDIATRİKİHASTABAKIMKARYOLASI
3MOTORELECTRIC PEDIATRICPATIENTCAREBED 22 / 23

DUO 2

2MOTORLUELEKTRİKLİHASTABAKIMKARYOLASI
2MOTORELECTRIC PATIENTBED 24 / 25

PRIMITIVE 3

3AYARLI MANUEL HASTABAKIMKARYOLASI
3ADJUSTMENT MANUEL PATIENT CARE BED 26 / 27

PRIMITIVE 2

2AYARLI MANUEL HASTABAKIMKARYOLASI
2ADJUSTMENT MANUEL PATIENT CARE BED 28 / 29

MOVEE 2.0

HİDROLİK KOTROLLÜ ACİL MÜDAHALE SEDYESİ
PATIENT IMMEDIATE TREATMENT STRETCHER 30 / 31

DYNAMIC 2.0

GENEL AMAÇLI HASTA SEDYESİ
GENERAL PURPOSE PATIENT STRETCHER 32 / 33

MOVEE VERSUS

AMELİYATHANE TRANSFER SEDYESİ
OPERATION ROOM TRANSFER STRETCHER 34 / 35

SUNRISE

DOĞUM YATAĞI
DELIVERY BED 36 / 37

MOTHERCARE 3

3MOTORLU JİNEKOLOJİK MUAYENEMASASI
3MOTORS GYNECOLOGICAL EXAMINATION COUCH 38 / 39

MOTHERCARE 2

2MOTORLU JİNEKOLOJİK MUAYENEMASASI
2MOTORS GYNECOLOGICAL EXAMINATION COUCH 40 / 41

IMPULSE

TEKERLEKLİ SANDALYE
STACKABLE WHEELCHAIR 42 / 43

IMPULSE 01

HASTA TAŞIMA ARABASI
PATIENT TRANSFER TROLLEY 44

DONEE 01

KANALMAKOLTUĞU
BLOOD DONATION CHAIR 45

NICE SERIE

BEBEK KOTU
BABY COT 46

MIP SERIE

İNFÜZYON TAŞIYICI
INFUSION HOLDER 47

SMOOTH SERIE

ŞİLTE
MATTRESS 48

SMOOTH FX SERIE

VİSCO ŞİLTE
MATTRESS VISCO 49

DIAGNO SERI

MUAYENEMASASI
EXAMINATION COUCH 50 / 51

SERA SERIE

HASTA BAŞIK MODÜNÜ
BEDSIDE CABINET 52

BIEN - BETA - BONA

SOYUNMADOLABI
WARDROBE 53

MIRACHE SERIE

HASTA ÖNÜ YEMEK MASASI
OVERBED TABLE 54 / 55

RELAXIA SERIE

REFAKATÇIKOLTUĞU
ARMCHAIR BED 56 / 57

TK SERIE

AKSESUARLAR
ACCESSORIES 58

RENK KARTELASI

RENK KARTELASI
COLOR OPTIONS 59

PIONEER CLW

4 MOTORLU TARTILI, LİFTLİ YOÇUN BAKIM HASTA KARYOLASI MOTORS COLUMN INTENSIVE CARE PATIENT BED WITH WEIGHT SCALE



TEKNİK ÖZELLİKLER

- Gelişmiş entegre tartı sistemi
- Elektronik motoryardımları ile yükseklik, başucu ve ayakucu hareketi.
- Trendelenburg, terstrendelenburg, fowler ve vasküler pozisyonları.
- Hasta el kumandası.
- Hemşire kontrol ünitesi.
- Elektronik CPR tuşu.
- Otomatik kayma sistemine sahip başucu
- Auto contour.
- Hijyenik dizayna sahip plastik (PP), kilitlenebilen ve gizlenebilen yan korkuluklar. • Kolay sökülüp takılabilen ABS plastik muhafazalı, profil şase.
- Hijyenik dizayna sahip plastik (PP) kolay sökülüp takılabilen başlıklar.
- Antistatik tekerler. (merkezi ve doğrusal kilit)
- Elektrostatik boyalı metal aksam.
- Elektrostatik termal sprey metal çerçeve (Opsiyonel).
- Yüksekliği ayarlanabilir paslanmaz çelik, serum askısı.
- Diz hareketlerini kolay ayarlayabilme özelliği.
- Plastik çarpma tamponları.
- 24V akü ile kesintisiz çalışabilme.
- Sırt kısmında mekanik CPR.
- Başucu ve ayakucu köşelerinde aksesuar yuvası.
- Sırt açma göstergesi.
- Karyola açma göstergesi.
- Tektuşla cardiac chair (Sandalye) pozisyonu.
- Tektuşla shock pozisyonu.
- Tektuşla semi fowler pozisyonu.
- Tektuşla yataktan çıkış pozisyonu.
- Tektuşla muayene pozisyonu.
- İstem dışı kullanımları önlemek için hemşire kumandasında aktivasyon tuşu.
- Yatak platform uzatması 18 cm
- Kompakt laminant sırt ve X-Ray kaset yuvası.
- IPX4 elektronik sistem.

TECHNICAL DETAILS

- Comprehensive integrated weighing system.
- Electrical operated backrest, height and legrest adjustment.
- Electrical operated trendelenburg, reverse trendelenburg, fowler and vascular position.
- Patient handset.
- Nurse control unit.
- Auto-CPR.
- Retracting backrest for advanced comfort, less pressure.
- Auto contour.
- Hygienic design (PP), lockable and tuck away side rails.
- Profile frame with easy removable ABS plastic covers.
- Removable head and foot ends.
- Central and directional lockable castors.
- Electrostatic painted metal frame.
- Electronic thermal spray metal frame (Optional).
- Height adjustable stainless steel IV pole.
- Easy adjustable knee break position.
- Plastic crash bumpers.
- Battery Backup.
- Dual sided manual CPR at backrest.
- Comprehensive range of accessories socket at corners.
- Angle gauge for back.
- Angle gauge for bed.
- Cardiac chair position with one button.
- Shock position with one button.
- Semi-Fowler position with one button.
- Bed exit position with one button.
- Examination position with one button.
- Activation key at remote control to prevent any undesired positions.
- Bed extension 18 cm
- X-Ray translucent backrest and cassette carrier.
- IPX4 standard electronic system.

EBAT / DIMENSIONS

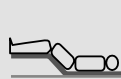
- Uzunluk / Overall Length : 212 cm
- En / Overall Width : 102 cm
- Yükseklik (Şiltesiz) / Height Range : 45-85 cm
- Uyuyan yüzey uzunluğu / Sleeping Surface Length : 195 cm
- Uyuyan yüzey genişliği / Sleeping Surface Width : 86 cm
- Trendelenburg / Trendelenburg : 0° - 16°
- Ters Trendelenburg / Reverse Trendelenburg : 0° - 16°
- Sırt kısmı (Maximum) / Backrest Angle (Max.) : 70°
- Ayak ucu kısmı (Maximum) / Legrest Angle (Max.) : 45°
- Teker çapı / Castor Diameter : 15 cm
- Yatak alt boşluğu / Under Bed Clearance : 15 cm
- Güvenli çalışma kapasitesi / Safe Working Load : 250 kg
- (Aksesuarlar dahil) / (With Accessories)

ELEKTRONİK VERİLER / ELECTRICAL DATA

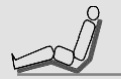
- Güç Girişi / Power In : 1.5 A max. 230VAC 50-60 Hz
- Elektrik Çarpmasına Karşı Koruma / Electrical Shock Protection : Class I, Type B
- Su Sızmasına Karşı Koruma / Liquid Ingress Protection : IPX4 - IPX6
- Akü / Batteries : 2x 12V Series, Connected, Sealed, Rechargeable, Lead/Acid gel, 1.2 amp hrs.



Sırt Hareketi
Backrest



Ayak Hareketi
Legrest



Sırt-Ayak Hareketi
Auto Contour



Diz Kırma
Knee Break



Yükseklik
High/Low




Düz Trendelenburg
Trendelenburg



Ters Trendelenburg
Reverse Trendelenburg



Kardiyak
Cardiac Chair




PIONEER CLW

4 MOTORLU TARTILI, LİFTLİ YOÇUN BAKIM HASTA KARYOLASI
4 MOTORS COLUMN INTENSIVE CARE PATIENT BED WITH WEIGHT SCALE

PIONEER CLW



Sirt Hareketi / Backrest



Ayak Hareketi / Legrest



Kardiyak / Cardiac Chair



Yükseklik / High Low

PIONEER CL

4 MOTORLULİFTLİYÖÇÜNBAKIMHASTAKARYOLASI MOTORSCOLUMNMODELINTENSIVECAREPATIENTBED



TEKNİK ÖZELLİKLER

- Elektronik motoryardımlı ile yükseklik, başucu ve ayakucu hareketi.
- Trendelenburg, terstrendelenburg, fowler ve vasküler pozisyonları.
- Hasta el kumandası.
- Hemşire kontrol ünitesi.
- Elektronik CPR tuşu.
- Otomatik kayma sistemine sahip başucu
- Auto contour.
- Hijyenik dizayna sahip plastik (PP), kilitlenebilen ve gizlenebilen yan korkuluklar. • Kolay sökülüp takılabilen ABS plastik muhafazalı, profil şase.
- Hijyenik dizayna sahip plastik (PP) kolay sökülüp takılabilen başlıklar.
- Antistatik tekerler. (merkezi ve doğrusal kilit)
- Elektrostatik boyalı metal aksam.
- Elektrostatik termal sprey metal çerçeve (Opsiyonel).
- Yüksekliği ayarlanabilir paslanmaz çelik, serum askısı.
- Diz hareketlerini kolay ayarlayabilme özelliği.
- Plastik çarpma tamponları.
- 24V akü ile kesintisiz çalışabilme.
- Sirt kısmında mekanik CPR.
- Başucu ve ayakucu köşelerinde aksesuar yuvası.
- Sirt açış göstergesi.
- Karyola açış göstergesi.
- Tek tuşla cardiac chair (Sandalye) pozisyonu.
- Tek tuşla shock pozisyonu.
- Tek tuşla semi fowler pozisyonu.
- Tek tuşla yataktan çıkış pozisyonu.
- Tek tuşla muayene pozisyonu.
- İstem dışı kullanımları önlemek için hemşire kumandasında aktivasyon tuşu.
- Yatak platform uzatması 18 cm (Opsiyonel)
- Kompakt laminant sırt ve X-Ray kaset yuvası.
- Entegre başlık
- IPX4 elektronik sistem.

TECHNICAL DETAILS

- *Electrical operated backrest, height and legrest adjustment.*
- *Electrical operated trendelenburg, reverse trendelenburg, fowler and vascular position.*
- *Patient handset.*
- *Nurse control unit.*
- *Auto-CPR.*
- *Retracting backrest for advanced comfort, less pressure.*
- *Auto contour.*
- *Hygienic design (PP), lockable and tuck away side rails.*
- *Profile frame with easy removable ABS plastic covers.*
- *Removable head and foot ends.*
- *Central and directional lockable castors.*
- *Electrostatic painted metal frame.*
- *Electronic thermal spray metal frame (Optional).*
- *Height adjustable stainless steel IV pole.*
- *Easy adjustable knee break position.*
- *Plastic crash bumpers.*
- *Battery Backup.*
- *Dual sided manual CPR at backrest.*
- *Comprehensive range of accessories socket at corners.*
- *Angle gauge for back.*
- *Angle gauge for bed.*
- *Cardiac chair position with one button.*
- *Shock position with one button.*
- *Semi-Fowler position with one button.*
- *Bed exit position with one button.*
- *Examination position with one button.*
- *Activation key at remote control to prevent any undesired positions.*
- *Bed extension 18 cm (Optional)*
- *X-Ray translucent backrest and cassette carrier.*
- *Stationary headboard holder.*
- *IPX4 standard electronic system.*

HEMŞİRE KONTROL ÜNİTESİ
NURSE CONTROL UNIT



HASTA EL KUMANDASI
PATIENT HANDSET



SÜTUN MOTOR
COLUMN MOTOR



EBAT / DIMENSIONS

- Uzunluk / Overall Length : 212 cm
- En / Overall Width : 102 cm
- Yükseklik (Şiltesiz) / Height Range : 45-85 cm
- Uyuyan yüzey uzunluğu / Sleeping Surface Length : 195 cm
- Uyuyan yüzey genişliği / Sleeping Surface Width : 86 cm
- Trendelenburg / Trendelenburg : 0° - 16°
- Ters Trendelenburg / Reverse Trendelenburg : 0° - 16°
- Sirt kısmı (Maximum) / Backrest Angle (Max.) : 70°
- Ayak ucu kısmı (Maximum) / Legrest Angle (Max.) : 45°
- Ayak ucu kısmı (Maximum) / Legrest Angle (Max.) : 15 cm
- Teker Çapı / Castor Diameter : 15 cm
- Yatak Alt Boşluğu / Under Bed Clearance : 250 kg
- Güvenli Çalışma Kapasitesi / Safe Working Load : (Aksesuarlar dahil) / (With Accessories)

ELEKTRONİKLER / ELECTRICAL DATA

- Güç Girişi / Power In : 1.5 A max. 230VAC 50-60 Hz
- Elektrik Çarpmasına Karşı Koruma / Electrical Shock Protection : Class I, Type B
- Su Sızmasına Karşı Koruma / Liquid Ingress Protection : IPX4 - IPX6
- Akü / Batteries : 2x 12V Series, Connected, Sealed, Rechargeable, Lead/Acid gel, 1.2 amp hrs.

MERKEZİ FREN SİSTEMİ
CENTRAL LOCK



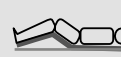
Sirt Hareketi
Backrest



Ayak Hareketi
Legrest



Sirt-Ayak Hareketi
Auto Contour



Diz Kırma
Knee Break



Yükseklik
High/Low




Düz Trendelenburg
Trendelenburg



Ters Trendelenburg
Reverse Trendelenburg



Kardiyak
Cardiac Chair



PIONEER CL

4 MOTORLULİFTLİYOÇÜNBAKIMHASTAKARYOLASI
4MOTORSCOLUMNMODELINTENSIVECAREPATIENTBED



Sırt Hareketi / Backrest



Ayak Hareketi / Legrest



Trendelenburg/ Trendelenburg



Kardiyak / CardiacChair

PIONEER CL

PIONEER 4.3 PLUS

4 MOTORLUYOÇUNBAKIMHASTAKARYOLASI

MOTORSMODELINTENSIVECAREPATIENTBED



TEKNİK ÖZELLİKLER

- Elektronik motoryardımlı ile yükseklik, başucu ve ayakucu hareketi.
- Trendelenburg, terstrendelenburg, fowler ve vasküler pozisyonları.
- Hasta el kumandası.
- Hemşire kontrol ünitesi.
- Elektronik CPR tuşu.
- Otomatik kayma sistemine sahip başucu
- Auto contour.
- Hijyenik dizayna sahip plastik (PP), kilitlenebilen ve gizlenebilen yan korkuluklar.
- Tamamı compact laminat yatma yüzeyi
- Hijyenik dizayna sahip plastik (PP), kolaysökülüp takılabilen başlıklar.
- Antistatik tekerler. (merkezi ve doğrusal kilit)
- Elektrostatik boyalı metal aksam.
- Elektrostatik termal sprey metal çerçeve (Opsiyonel).
- termal sprey metal çerçeve (Opsiyonel).
- Yüksekliği ayarlanabilir paslanmaz çelik, serum askısı.
- Diz hareketlerini kolaylayabilen özellikleri.
- Plastik çarpma tamponları.
- 24V akü ile kesintisiz çalışabilme.
- Sirt kısmında mekanik CPR.
- Başucu ve ayakucu köşelerinde aksesuar yuvası.
- Sirt açığı göstergesi.
- Karyola açığı göstergesi.
- Tek tuşla cardiac chair (Sandalye) pozisyonu.
- Tek tuşla shock pozisyonu.
- Tek tuşla semi fowler pozisyonu.
- Tek tuşla yataktan çıkış pozisyonu.
- Tek tuşla muayene pozisyonu.
- İstem dışı kullanımları önlemek için hemşire kumandasında aktivasyon tuşu.
- Yatak platform uzatması 18 cm (Opsiyonel).
- Entegre başlık.
- Monitör tutucu (Opsiyonel).
- Kompakt laminant sırt ve X-Ray kaset yuvası.
- Oksijen deposu tutucusu.
- Ketentutucu.

EBAT / DIMENSIONS


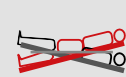
- Uzunluk / Overall Length : 212 cm
- En / Overall Width : 102 cm
- Yükseklik (Şiltesiz) / Height Range : 40-82 cm
- Uyuyan yüzey uzunluğu / Sleeping surface Length : 195 cm
- Uyuyan yüzey genişliği / Sleeping Surface Width : 86 cm
- Trendelenburg / Trendelenburg : 0° - 16°
- Ters Trendelenburg / Reverse Trendelenburg : 0° - 16°
- Ters Trendelenburg / Reverse Trendelenburg : 45°
- Ayak Ucu Kısmı (Maximum) / Legrest Angle (Max.) : 70°
- Sirt Kısmı (Maximum) / Backrest Angle (Max.) : 15 cm
- Teker Çapı / Castor Diameter : 15 cm
- Yatak Altı Boşluğu / Under Bed Clearance : 230 kg
- Güvenli Çalışma Kapasitesi / Safe Working Load : 230 kg
- (Aksesuarlar dahil) / (With Accessories)

TEKNİK DETAYLAR

- Electrical operated backrest, height and legrest adjustment.
- Electrical operated trendelenburg, reverse trendelenburg, fowler and vascular position.
- Patient handset.
- Nurse control unit.
- Auto-CPR.
- Retracting backrest for advanced comfort, less pressure.
- Auto contour.
- Hygienic design (PP), lockable and tuck away siderails.
- Compact laminating surface
- Removable head and foot ends.
- Central and directional lockable castors.
- Electrostatic painted metal frame.
- Electronic thermal spray metal frame. (Optional)
- Height adjustable stainless steel IV pole.
- Easy adjustable knee break position.
- Plastic crash bumpers.
- Battery Backup.
- Dual sided manual CPR at backrest.
- Comprehensive range of accessories socket at corners.
- Angle gauge for back.
- Angle gauge for bed.
- Cardiac chair position with one button.
- Shock position with one button.
- Semi-Fowler position with one button.
- Bed exit position with one button.
- Examination position with one button.
- Activation key at remote control to prevent any undesired positions.
- Bed extension 18 cm (Optional)
- Stationary head board holder.
- Monitor holder. (Optional)
- X-Ray translucent backrest and cassette carrier
- Oxygen tank holder.
- Linen holder.
- IPX4 standard electronic system.

ELEKTRONİKLER / ELECTRICAL DATA

- Güç Girişi / Power In : 1.5 A max. 230VAC 50-60 Hz
- Elektrik Çarpmasına Karşı Koruma / Electrical Shock Protection : Class I, Type B
- Su Sızmasına Karşı Koruma / Liquid Ingress Protection : IPX4 - IPX6
- Akü / Batteries : 2x 12V Series, Connected, Sealed, Rechargeable, Lead/Acid gel, 1.2 amp hrs.

Sirt Hareketi
BackrestAyak Hareketi
LegrestSirt-Ayak Hareketi
Auto ContourDiz Kıırma
Knee BreakYükseklik
High/LowDüz Trendelenburg
TrendelenburgTers Trendelenburg
Reverse TrendelenburgKardiyak
Cardiac Chair

PIONEER 4.3 PLUS

4 MOTORLUYOÇUNBAKIMHASTAKARYOLASI
4MOTORS MODELINTENSIVECAREPATIENTBED




PIONEER 4.3 PLUS



Low Bed



Ayak Hareketi / Legrest



Trendelenburg/ Trendelenburg



Kardiyak / CardiacChair

PIONEER 4.2 CARE

4 MOTORLUYOÇUNBAKIMHASTAKARYOLASI MOTORSMODELINTENSIVECAREPATIENTBED




TEKNİK ÖZELLİKLER

- Elektronik motoryardımlı ile yükseklik, başucu ve ayakucu hareketi.
- Trendelenburg, terstrendelenburg, fowler ve vasküler pozisyonları.
- Hasta el kumandası.
- Hemşire kontrol ünitesi.
- Elektronik CPR tuşu.
- Otomatik kayma sistemine sahip başucu
- Auto contour.
- Hijyenik dizayna sahip plastik (PP), kilitlenebilen ve gizlenebilen yan korkuluklar.
- Kolaysökülmüştaki ABS plastik muhafazalı, profil şase.
- Hijyenik dizayna sahip plastik (PP) kolaysökülmüştaki başlıklar.
- Antistatiktekerler. (merkezi ve doğrusal kilit)
- Elektrostatik boyalı metal aksam.
- Elektrostatik termal sprey metal çerçeve (Opsiyonel).
- Yüksekliği ayarlanabilir paslanmaz çelik, serum askısı.
- Diz hareketlerini kolaylayabilme özelliği.
- Plastik çarpma tamponları.
- 24V akü ile kesintisiz çalışabilme.
- Sirt kısmında mekanik CPR.
- Başucu ve ayakucu köşelerinde aksesuaryuvası.
- Sirt açığı göstergesi.
- Karyola açığı göstergesi.
- Tek tuşla cardiac chair (Sandalye) pozisyonu.
- Tek tuşla shock pozisyonu.
- Tek tuşla semi fowler pozisyonu.
- Tek tuşla yataktan çıkış pozisyonu.
- Tek tuşla muayene pozisyonu.
- İstem dışı kullanımları önlemek için hemşire kumandasında aktivasyon tuşu.
- Yatak platformu 18cm. (Opsiyonel)
- Monitör tutucu. (Opsiyonel)
- Kompak laminant sırt ve X-Ray kaset yuvası (Opsiyonel).
- Oksijende posututucusu.
- Keten tutucu.
- IPX4 elektronik sistem.

TECHNICAL DETAILS

- Electrical operated backrest, height and grest adjustment.
- Electrical operated trendelenburg, reverse trendelenburg, fowler and vascular position.
- Patient hand set.
- Nurse control unit.
- Auto-CPR.
- Retracting backrest for advanced comfort, less pressure.
- Auto contour.
- Hygienic design (PP), lockable and dtuck away siderails.
- Profile frame with easy removable ABS plastic covers.
- Removable head and foot ends.
- Central and directional lockable castors.
- Electrostatic painted metal frame.
- Electronic thermal spray metal frame. (Optional)
- Height adjustable stainless steel IV pole.
- Easy adjustable knee break position.
- Plastic crash bumpers.
- Battery Backup.
- Dual sided manual CPR at backrest.
- Comprehensive range of accessories socket at corners.
- Angle gauge for back.
- Angle gauge for bed.
- Cardiac chair position with one button.
- Shock position with one button.
- Semi-Fowler position with one button.
- Bed exit position with one button.
- Examination position with one button.
- Activation key at remote control to prevent any undesired positions.
- Bed extension 18 cm (Optional)
- Monitor holder. (Optional)
- X-Ray translucent back rest and cassette carrier
- Oxygen tank holder.
- Linen holder.
- IPX4 standard electronic system.

HEMŞİRE KONTROL ÜNİTESİ
NURSE CONTROL UNIT



HASTA EL KUMANDASI
PATIENT HANDSET



KORKULUK MEKANİZMASI
SADE RAIL MECHANISM



MERKEZİ FREN SİSTEMİ
CENTRAL LOCK



EBAT / DIMENSIONS

- Uzunluk / Overall Length : 212 cm
- En / Overall Width : 102 cm
- Yükseklik (Şiltesiz) / Height Range : 40-82 cm
- Uyuyan yüzey uzunluğu / Sleeping surface Length : 195 cm
- Uyuyan yüzey genişliği / Sleeping surface Width : 86 cm
- Trendelenburg / Trendelenburg : 0° - 16°
- Ters Trendelenburg / Reverse Trendelenburg : 0° - 16°
- Ayak Ucu Kısmı (Maximum) / Legrest Angle (Max.) : 45°
- Sirt Kısmı (Maximum) / Backrest Angle (Max.) : 70°
- Teker Çapı / Castor Diameter : 15 cm
- Yatak Alt Boşluğu / Under Bed Clearance : 15 cm
- Güvenli Çalışma Kapasitesi / Safe Working Load : 230 kg
- (Aksesuarlar dahil) / (With Accessories)

ELEKTRONİKLER / ELECTRICAL DATA

- Güç Girişi / Power In : 1.5 A max. 230VAC 50-60 Hz
- Elektrik Çarpmasına Karşı Koruma / Electrical Shock Protection : Class I, Type B
- Su Sızmasına Karşı Koruma / Liquid Ingress Protection : IPX4 - IPX6
- Akü / Batteries : 2x 12V Series, Connected, Sealed, Rechargeable, Lead/Acid gel, 1.2 amp hrs.



Sirt Hareketi
Backrest



Ayak Hareketi
Legrest



Sirt-Ayak Hareketi
Auto Contour



Diz Kıırma
Knee Break



Yükseklik
High/Low




Düz Trendelenburg
Trendelenburg



Ters Trendelenburg
Reverse Trendelenburg



Kardiyak
Cardiac Chair



PIONEER 4.2 CARE

4 MOTORLUYOÇUNBAKIMHASTAKARYOLASI
4MOTORS MODELINTENSIVECAREPATIENTBED

PIONEER4.2CARE



LowBed



Sirt Hareketi / Backrest



Trendelenburg/ Trendelenburg



Kardiyak / CardiacChair

PIONEER 4.1 TREND

4 MOTORLU ELEKTRİKLİ HASTA BAKIM KARYOLASI MOTORSELECTIONALPATIENTBED



TEKNİK ÖZELLİKLER

- Elektronik motoryardımlı ile yükseklik, başucu ve ayakucu hareketi.
- Trendelenburg pozisyonu
- Hasta el kumandası.
- Hemşire kontrol ünitesi. (Opsiyonel)
- Otomatik kayma sistemine sahip başucu
- Auto contour.
- Hijyenik dizayna sahip plastik (PP), kilitlenebilen ve gizlenebilen yan korkuluklar.
- Tel muhafazalı, profil şase.
- Hijyenik dizayna sahip plastik (PP) kolaysökülüp takılabilen başlıklar.
- Çapraz kilitlebilir plastik yapıdatekerler.
- Elektrostatik boyalı metal aksam.
- Elektrostatik termal sprey metal çerçeve (Opsiyonel).
- Yüksekliği ayarlanabilir paslanmaz çelik, serum askısı.
- Diz hareketlerini kolaylayabilme özelliği.
- Plastik çarpma tamponları.
- 24V akü ile kesintisiz çalışabilme. (Opsiyonel)
- Sırt kısmında mekanik CPR. (Opsiyonel)
- Başucu ve ayakucu köşelerinde aksesuaryuvası.
- Elektronik CPR (Opsiyonel).
- Monitör tutucu (Opsiyonel)
- Tek tuşla cardiac chair (Sandalye) pozisyonu. (Opsiyonel)
- Sırt aç göstergesi.
- Karyola aç göstergesi.
- Oksijen deposu tutucusu.
- Ketentutucu
- IPX4 elektronik sistem.

TECHNICAL DETAILS

- Electrical operated backrest, height and leg rest adjustment.
- Electrical operated Trendelenburg position.
- Patient hand set.
- Nurse control unit. (Optional)
- Retracting back rest for advanced comfort, less pressure.
- Auto counter
- Hygienic design (PP), lockable and tuck away side rails.
- Wire housing, profile frame.
- Removable head and foot ends.
- Cross lockable castors.
- Electrostatic painted metal frame.
- Electronic thermal spray metal frame. (Optional)
- Height adjustable stainless steel.
- Easy adjustable knee break position
- Plastic crash bumpers.
- Battery Backup. (Optional)
- Dual sided manual CPR at backrest. (Optional)
- Comprehensive range of accessories socket at corners.
- Auto CPR. (Optional)
- Monitor holder. (Optional)
- Cardiac Chair. (Optional)
- Angle gauge for back.
- Angle gauge for bed.
- Oxygen tank holder.
- Linen holder
- IPX4 standard electronics system.

HASTA EL KUMANDASI
PATIENT HANDSET



AÇI GÖSTERGESİ
ANGLE GAUGE



KORKULUK MEKANİZMASI
SADE RAIL MECHANISM



ÇAPRAZ FREN SİSTEMİ
CROSS LOCKABLE



EBAT / DIMENSIONS

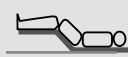
- Uzunluk / Overall Length : 212 cm
- En / Overall Width : 102 cm
- Yükseklik (Şiltesiz) / Height Range : 40-82 cm
- Uyuyan yüzey uzunluğu / Sleeping Surface Length : 195 cm
- Uyuyan yüzey genişliği / Sleeping surface width : 86 cm
- Trendelenburg / Trendelenburg : 0° - 16°
- Ters Trendelenburg / Reverse Trendelenburg : 0° - 16°
- Ters Trendelenburg / Reverse Trendelenburg : 45°
- Ayak Ucu Kısmı (Maximum) / Legrest Angle (Max.) : 70°
- Sırt Kısmı (Maximum) / Backrest Angle (Max.) : 15 cm
- Teker Çapı / Castor Diameter : 15 cm
- Yatak Altı Boşluğu / Under Bed Clearance : 230 kg
- Güvenli Çalışma Kapasitesi / Safe Working Load : 230 kg
- (Aksesuarlar dahil) / (With Accessories)

ELEKTRONİK VERİLER / ELECTRICAL DATA

- Güç Girişi / Power In : 1.5 A max. 230VAC 50-60 Hz
- Elektrik Çarpmasına Karşı Koruma / Electrical Shock Protection : Class I, Type B
- Su Sızmasına Karşı Koruma / Liquid Ingress Protection : IPX4 - IPX6
- Akü / Batteries : 2x 12V Series, Connected, Sealed, Rechargeable, Lead/Acid gel, 1.2 amp hrs.



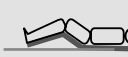
Sırt Hareketi
Backrest



Ayak Hareketi
Legrest



Sırt-Ayak Hareketi
Auto Contour



Diz Kıırma
Knee Break



Yükseklik
High/Low



Düz Trendelenburg
Trendelenburg



Ters Trendelenburg
Reverse Trendelenburg



Kardiyak
Cardiac Chair



PIONEER 4.1 TREND

4 MOTORLU ELEKTRİKLI HASTA BAKIM KARYOLASI
4MOTORSELECTRICALPATIENTBED

PIONEER 4.1 TREND



LowBed



Sirt Hareketi / Backrest



Trendelenburg/ Trendelenburg



Yükseklik/ High Low

PIONEER 3.2 CARE

3 MOTORLU ELEKTRİKLİ HASTA BAKIM KARYOLASI MOTORSELECTRICALPATIENTBED



TEKNİK ÖZELLİKLER

- Elektronik motoryardımlı ile yükseklik, başucu ve ayakucu hareketi.
- Hasta el kumandası.
- Otomatik kayma sistemine sahip başucu
- Hemşire kontrol ünitesi. (Opsiyonel)
- Auto contour.
- Hijyenik dizayna sahip plastik (PP), kilitlenebilen ve gizlenebilen yan korkuluklar.
- Kolaysökülüptakılabilen ABS plastik muhafazalı, profil şase.
- Hijyenik dizayna sahip plastik (PP) kolaysökülüptakılabilen başlıklar.
- Çapraz kilitlenebilibilplastikiyapıdatekerler.
- Antistatiktekerler. (merkezi ve doğrusalkilit)(Opsiyonel)
- Elektrostatik boyalı metal aksam.
- Elektrostatik termal sprey metal çerçeve (Opsiyonel).
- Yüksekliği ayarlanabilir paslanmaz çelik, serum askısı.
- Diz hareketlerini kolay ayarlayabilme özelliği.
- Plastik çarpma tamponları.
- 24V akü ile kesintisiz çalışabilme (Opsiyonel).
- Sirt kısmında mekanik CPR. (Opsiyonel).
- Başucu ve ayakucu köşelerinde aksesuaryuvası.
- Sirt açığı göstergesi.
- Karyola açığı göstergesi.
- Trendelenburg pozisyonu. (Opsiyonel)
- IPX4 elektronik sistem.

TECHNICAL DETAILS

- *Electrical operated backrest, height and legrest adjustment.*
- *Patient handset.*
- *Retracting backrest for advanced comfort, less pressure.*
- *Nurse control unit. (Optional)*
- *Auto contour.*
- *Hygienic design (PP), lockable and tuck away side rails.*
- *Profile frame with easy removable ABS plastic covers.*
- *Removable head and foot ends.*
- *Cross lockable castors.*
- *Central and directional lockable castors. (Optional)*
- *Electrostatic painted metal frame.*
- *Electronic thermal spray metal frame (Optional).*
- *Height adjustable stainless steel IV pole.*
- *Easy adjustable knee break position.*
- *Plastic crash bumpers.*
- *Battery Backup. (Optional)*
- *Dual sided manual CPR at backrest. (Optional)*
- *Comprehensive range of accessories socket at corners.*
- *Angle gauge for back.*
- *Angle gauge for bed.*
- *Trendelenburg position by gas spring. (Optional)*
- *IPX4 standard electronic system.*

EBAT / DIMENSIONS

- Uzunluk / Overall Length Overall : 212 cm
- En / Overall Width : 102 cm
- Yükseklik (Şiltesiz) / Height Range : 40-82 cm
- Uyuyan yüzey uzunluğu / Sleeping Surface Length : 195 cm
- Uyuyan yüzey genişliği / Sleeping Surface Width : 86 cm
- Sirt Kısmı (Maximum) / Backrest Angle (Max.) : 70°
- Ayak Ucu Kısmı (Maximum) / Legrest Angle (Max.) : 40°
- Teker Çapı / Castor Diameter : 15 cm
- Yatak Alt Boşluğu / Under Bed Clearance : 15 cm
- Güvenli Çalışma Kapasitesi / Safe Working Load : 150 kg
- (Aksesuarlar dahil) / (With Accessories)

ELEKTRONİKLER / ELECTRICAL DATA

- Güç Girişi / Power In : 1.5 A max. 230VAC 50-60 Hz
- Elektrik Çarpmasına Karşı Koruma / Electrical Shock Protection : Class I, Type B
- Su Sızmasına Karşı Koruma / Liquid Ingress Protection : IPX4 - IPX6
- Akü / Batteries : 2x 12V Series, Connected, Sealed, Rechargeable, Lead/Acid gel, 1.2 amp hrs.



HEMŞİRE KONTROL ÜNİTESİ
NURSE CONTROL UNIT



HASTA EL KUMANDASI
PATIENT HANDSET



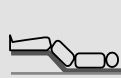
KORKULUK MEKANİZMASI
SIDE RAIL MECHANISM



MERKEZİ FREN SİSTEMİ
CENTRAL LOCK



Sirt Hareketi
Backrest



Ayak Hareketi
Legrest



Sirt-Ayak Hareketi
Auto Contour



Diz Kıırma
Knee Break



Yükseklik
High/Low



PIONEER 3.2 CARE


3 MOTORLU ELEKTRİKLI HASTA BAKIM KARYOLASI
3MOTORSELECTRICALPATIENTBED




PIONEER 3.2 CARE



LowBed



Sirt Hareketi / Backrest



Sirt - Ayak Hareketi / Auto Contour



Yükseklik / High Low

PIONEER 3.1 TREND

3 MOTORLU ELEKTRİKLİ HASTA BAKIM KARYOLASI MOTORSELECTRICALPATIENTBED



TEKNİK ÖZELLİKLER

- Elektronik motoryardımlı ile yükseklik, başucu ve ayakucu hareketi.
- Hasta el kumandası.
- Otomatik kayma sistemine sahip başucu
- Hemşire kontrol ünitesi. (Opsiyonel)
- Auto contour.
- Hijyenik dizayna sahip plastik (PP), kilitlenebilen ve gizlenebilen yan korkuluklar.
- Kolaysökülüptakılabilen ABS plastik muhafazalı, profil şase.
- Hijyenik dizayna sahip plastik (PP) kolaysökülüptakılabilen başlıklar.
- Çapraz kilitlenebilir plastik yapıda tekerler.
- Antistatik tekerler. (merkezi ve doğru silindirik) (Opsiyonel)
- Elektrostatik boyalı metal aksam.
- Elektrostatik termal sprey metal çerçeve (Opsiyonel).
- Yüksekliği ayarlanabilir paslanmaz çelik, serum askısı.
- Diz hareketlerini kolay ayarlayabilme özelliği.
- Plastik çarpma tamponları.
- 24V akü ile kesintisiz çalışabilme. (Opsiyonel).
- Sirt kısmında mekanik CPR. (Opsiyonel).
- Başucu ve ayakucu köşelerinde aksesuar yuvası.
- Sirt açış göstergesi.
- Karyola açış göstergesi.
- Trendelenburg pozisyonu. (Opsiyonel)
- IPX4 elektronik sistem.

TEKNİK DETAYLAR

- *Electrical operated backrest, height and legrest adjustment.*
- *Patient handset.*
- *Retracting backrest for advanced comfort, less pressure.*
- *Nurse control unit. (Optional)*
- *Auto contour.*
- *Hygienic design (PP), lockable and tuck away side rails.*
- *Profile frame with easy removable ABS plastic covers.*
- *Removable head and foot ends.*
- *Cross lockable castors.*
- *Central and directional lockable castors. (Optional)*
- *Electrostatic painted metal frame.*
- *Electronic thermal spray metal frame (Optional).*
- *Height adjustable stainless steel IV pole.*
- *Easy adjustable knee break position.*
- *Plastic crash bumpers.*
- *Battery Backup. (Optional)*
- *Dual sided manual CPR at backrest. (Optional)*
- *Comprehensive range of accessories socket at corners.*
- *Angle gauge for back.*
- *Angle gauge for bed.*
- *Trendelenburg position by gas spring. (Optional)*
- *IPX4 standard electronic system.*

EBAT / DIMENSIONS

- Uzunluk / Overall Length Overall : 212 cm
- En / Overall Width : 102 cm
- Yükseklik (Şiltesiz) / Height Range : 40-82 cm
- Uyuyan yüzey uzunluğu / sleeping Surface Length : 195 cm
- Uyuyan yüzey genişliği / Sleeping Surface Width : 86 cm
- Sirt kısmı (Maximum) / Backrest Angle (Max.) : 70°
- Ayak Ucu kısmı (Maximum) / Legrest Angle (Max.) : 40°
- Teker Çapı / Castor Diameter : 12,5 cm
- Yatak Alt Boşluğu / Under Bed Clearance : 15 cm
- Güvenli Çalışma Kapasitesi / Safe Working Load : 150 kg
- (Aksesuarlar dahil) / (With Accessories)

ELEKTRONİKLER / ELECTRICAL DATA

- Güç Girişi / Power In : 1.5 A max. 230VAC 50-60 Hz
- Elektrik Çarpmasına Karşı Koruma / Electrical Shock Protection : Class I, Type B
- Su Sızmasına Karşı Koruma / Liquid Ingress Protection : IPX4 - IPX6
- Akü / Batteries : 2x 12V Series, Connected, Sealed, Rechargeable, Lead/Acid gel, 1.2 amp hrs.



HASTA EL KUMANDASI
PATIENT HANDSET



KORKULUK MEKANİZMASI
SIDE RAIL MECHANISM



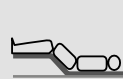
ÇARPMATAMPONU
PATIENT HANDSET



ÇAPRAZ FRENSİSTEMİ
CROSS LOCKABLE



Sirt Hareketi
Backrest



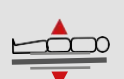
Ayak Hareketi
Legrest



Sirt-Ayak Hareketi
Auto Contour



Diz Kırma
Knee Break



Yükseklik
High/Low



PIONEER 3.1 TREND

3 MOTORLU ELEKTRİKLI HASTA BAKIM KARYOLASI
3MOTORSELECTRICALPATIENTBED


PIONEER 3.1 TREND



LowBed



Sirt Hareketi / Backrest



Ayak Hareketi / Legrest



Yükseklik / High Low

PIONEER 2

2 MOTORLU ELEKTRİKLİ HASTA BAKIM KARYOLASI MOTORSELECTRICALPATIENTBED



TEKNİK ÖZELLİKLER

- Elektronik motor yardımı ile başucu ve ayakucu hareketi.
- Hasta el kumandası.
- Otomatik kayma sistemine sahip başucu
- Auto contour.
- Hijyenik dizayna sahip plastik (PP), kilitlenebilen ve gizlenebilen yan korkuluklar.
- Kolaysökümlü takılabilen ABS plastik muhafazalı, profil şase.
- Hijyenik dizayna sahip plastik (PP) kolaysökümlü takılabilen başlıklar.
- Çapraz kilitlebilir plastik yapıda tekerler.
- Elektrostatik boyalı metal aksam.
- Elektrostatik termal sprey metal çerçeve (Opsiyonel).
- Yüksekliği ayarlanabilir paslanmaz çelik, serum askısı.
- Diz hareketlerini kolaylayabilme özelliği.
- Plastik çarpma tamponları.
- Sirt kısmında mekanik CPR. (Opsiyonel)
- Başucu ve ayakucu köşelerinde aksesuar yuvası.
- Sirt açısı göstergesi.
- Karyola açısı göstergesi.
- Trendelenburg pozisyonu. (Opsiyonel)
- IPX4 elektronik sistem.

TEKNİK DETAYLAR

- *Electrical operated backrest and legrest adjustment.*
- *Patient handset.*
- *Retracting backrest for advanced comfort, less pressure.*
- *Auto contour.*
- *Hygienic design (PP), lockable and tuck away side rails.*
- *Profile frame with easy removable ABS plastic covers.*
- *Removable head and foot ends.*
- *Cross lockable castors.*
- *Electrostatic painted metal frame.*
- *Electronic thermal spray metal frame (Optional).*
- *Height adjustable stainless steel IV pole.*
- *Easy adjustable knee break position.*
- *Plastic crash bumpers.*
- *Dual sided manual CPR at backrest. (Optional)*
- *Comprehensive range of accessories socket at corners.*
- *Angle gauge for back.*
- *Angle gauge for bed.*
- *Trendelenburg position. (Optional)*
- *IPX4 standard electronic system.*

EBAT / DIMENSIONS


- Uzunluk / Overall Length Overall : 212 cm
- En / Overall Width : 102 cm
- Yükseklik (Şiltesiz) / Height Range : 50 cm
- Uyuyan yüzey uzunluğu / sleeping Surface Length : 195 cm
- Uyuyan yüzey genişliği / Sleeping Surface Width : 86 cm
- Sirt kısmı (Maximum) / Backrest Angle (Max.) : 70°
- Ayak Ucu kısmı (Maximum) / Legrest Angle (Max.) : 40°
- Teker Çapı / Castor Diameter : 12,5 cm
- Yatak Alt Boşluğu / Under Bed Clearance : 15 cm
- Güvenli Çalışma Kapasitesi / Safe Working Load : 230 kg
- (Aksesuarlar dahil) / (With Accessories)

ELEKTRONİK VERİLER / ELECTRICAL DATA


- Güç Girişi / Power In : 1.5 A max. 230VAC 50-60 Hz
- Elektrik Çarpmasına Karşı Koruma / Electrical Shock Protection : Class I, Type B
- Su Sızmasına Karşı Koruma / Liquid Ingress Protection : IPX4 - IPX6



HASTA EL KUMANDASI
PATIENT HANDSET



DRENAJ ASKISI
URINE BAG HOLDER



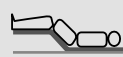
SIRT KAYMA SİSTEMİ
AUTO REGRESSION



ÇAPRAZ FRENS SİSTEMİ
CROSS LOCKABLE



Sirt Hareketi
Backrest



Ayak Hareketi
Legrest



Sirt-Ayak Hareketi
Auto Contour



Diz Kıırma
Knee Break



PIONEER 2

2 MOTORLU ELEKTRİKLI HASTA BAKIM KARYOLASI
2MOTORSELECTRICALPATIENTBED

PIONEER 2



Sirt Hareketi / Backrest



Ayak Hareketi / Legrest



Sirt - Ayak Hareketi / Auto Contour



JUNIOR 4

4 MOTORLUPEDİATRİKYOÇUNBAKIMHASTAKARYOLASI MOTORPEDIATRICINTENSIVECAREPATIENTBED



TEKNİK ÖZELLİKLER

- Elektronik motoryardımlı ile yükseklik, başucu ve ayakucu hareketi.
- Trendelenburg, terstrendelenburg, fowler ve vasküler pozisyonları.
- Hasta el kumandası.
- Hemşire kontrol ünitesi.
- Elektronik CPR tuşu.
- Otomatik kayma sistemine sahip başucu
- Auto contour.
- Hijyenik dizayna sahip plastik (PP), kilitlenebilen ve gizlenebilen yan korkuluklar.
- Hasır tel yatmayüzeyi.
- Kolaysökülmüptakılabilen ABS plastik muhafazalı, profil şase.
- Hijyenik dizayna sahip plastik (PP) kolaysökülmüptakılabilen başlıklar.
- Çapraz kilitlebilir plastik yapıdatekerler.
- Antistatik tekerler. (merkezi ve doğrusalkilit) (Opsiyonel)
- Elektrostatik boyalı metal aksam.
- Elektrostatik termal sprey metal çerçeve (Opsiyonel).
- Yüksekliği ayarlanabilir paslanmaz çelik, serum askısı.
- Diz hareketlerini kolaylayabilme özelliği.
- Plastik çarpma tamponları.
- 24V akü ile kesintisiz çalışabilme. (Opsiyonel)
- Sirt kısmında mekanik CPR. (Opsiyonel)
- Başucu ve ayakucu köşelerinde aksesuaryuvası.
- Tek tuşla cardiac chair (Sandalye) pozisyonu.
- Tek tuşla shock pozisyonu.
- Tek tuşla semi fowler pozisyonu.
- Tek tuşla yataktan çıkış pozisyonu.
- Tek tuşla muayene pozisyonu.
- İstem dışı kullanımları önlemek için hemşire kumandasında aktivasyon tuşu.
- Kompakt laminant sırt ve X-Ray kaset yuvası. (Opsiyonel)
- IPX4 elektronik sistem.

TEKNİK DETAYLAR

- Electrical operated backrest, height and legrest adjustment.
- Electrical operated trendelenburg, reverse trendelenburg, fowler and vascular position.
- Patient handset.
- Nurse control unit. (Optional)
- Auto-CPR.
- Retracting backrest for advanced comfort, less pressure. socket at corners.
- Auto contour.
- Hygienic design (PP), lockable and tuck away side rails.
- Wire mesh sleep surface.
- Profile frame with easy removable ABS plastic covers.
- Removable head and foot ends.
- Cross lockable castors.
- Central and directional lockable castors. (Optional)
- Electrostatic painted metal frame.
- Electronic thermal spray metal frame (Optional).
- Height adjustable stainless steel IV pole.
- Easy adjustable knee break position.
- Plastic crash bumpers.
- Battery Backup. (Optional)
- Dual sided manual CPR at backrest. (Optional)
- Comprehensive range of accessories socket at corners.
- Cardiac chair position with one button.
- Shock position with one button.
- Semi-Fowler position with one button.
- Bed exit position with one button.
- Examination position with one button.
- Activation key at remote control to prevent any undesired positions.
- X-Ray translucent backrest and cassette carrier. (Optional)
- IPX4 standard electronic system.

HEMŞİRE KONTROL ÜNİTESİ NURSE CONTROL UNIT



HASTA EL KUMANDASI PATIENT HANDSET



KORKULUK MEKANİZMASI SADE RAIL MECHANISM



EBAT / DIMENSIONS

- Uzunluk / Overall Length Overall : 195 cm
- En / Overall Width : 95 cm
- Yükseklik (Şiltesiz) / Height Range : 40 - 76 cm
- Trendelenburg / Trendelenburg : 0° - 16°
- Ters Trendelenburg / Reverse Trendelenburg : 0° - 16°
- Sirt Kısmı (Maximum) / Backrest Angle (Max.) : 70°
- Ayak Ucu Kısmı (Maximum) / Legrest Angle (Max.) : 40°
- Teker Çapı / Castor Diameter : 15 cm
- Yatak Alt Boşluğu / Under Bed Clearance : 12,5 cm
- Güvenli Çalışma Kapasitesi / Safe Working Load : 180 kg
- (Aksesuarlar dahil) / (With Accessories)

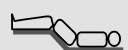
ELEKTRONİKLER / ELECTRICAL DATA

- Güç Girişi / Power In : 1.5 A max. 230VAC 50-60 Hz
- Elektrik Çarpmasına Karşı Koruma / Electrical Shock Protection : Class I, Type B
- Su Sızmasına Karşı Koruma / Liquid Ingress Protection : IPX4 - IPX6
- Akü / Batteries : 2x 12V Series, Connected, Sealed, Rechargeable, Lead/Acid gel, 1.2 amp hrs.

ÇAPRAZ FRENSİSTEMİ CROSS LOCKABLE



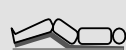
Sirt Hareketi
Backrest



Ayak Hareketi
Legrest



Sirt-Ayak Hareketi
Auto Contour



Diz Kırma
Knee Break



Yükseklik
High/Low



Düz Trendelenburg
Trendelenburg



Ters Trendelenburg
Reverse Trendelenburg




Kardiyak
Cardiac Chair



JUNIOR 4

4MOTORLUPEDİATRİKYOÇUNBAKIMHASTAKARYOLASI
4MOTORPEDIATRICINTENSIVECAREPATIENTBED

JUNIOR 4



LowBed



Sirt Hareketi / Backrest



Trendelenburg / Trendelenburg



Kardiyak / CardiacChair

JUNIOR 3

3 MOTORLU ELEKTRİKLİ PEDIATRİK HASTA BAKIM KARYOLASI MOTORELECTRIC PEDIATRIC PATIENT BED



TEKNİK ÖZELLİKLER

- Elektronik motoryardımlı ile yükseklik, başucu hareketi.
- Hasta el kumandası.
- Otomatik kayma sistemine sahip başucu
- Auto contour.
- Hijyenik dizayna sahip plastik (PP), kilitlenebilen ve gizlenebilen yan korkuluklar.
- Hasır tel yatmayüzeyi.
- Kolaysökülüptakılabilen ABS plastik muhafazalı, profil şase.
- Hijyenik dizayna sahip plastik (PP) kolaysökülüptakılabilen başlıklar.
- Çapraz kilitlebilir plastik yapıda tekerler.
- Elektrostatik boyalı metal aksam.
- Elektrostatik termal sprey metal çerçeve (Opsiyonel).
- Yüksekliği ayarlanabilir paslanmaz çelik, serum askısı.
- Diz hareketlerini kolaylayabilme özelliği.
- Plastik çarpma tamponları.
- 24V akü ile kesintisiz çalışabilme. (Opsiyonel)
- Sirt kısmında mekanik CPR. (Opsiyonel)
- Başucu ve ayakucu köşelerinde aksesuar yuvası.
- Trendelenburg pozisyonu. (Opsiyonel)
- Kompakt laminant sırt ve X-Ray kaset yuvası. (Opsiyonel)
- IPX4 elektronik sistem.

TEKNİK DETAYLAR

- *Electrical operated backrest, height and legrest adjustment.*
- *Patient handset.*
- *Retracting backrest for advanced comfort, less pressure.*
- *Auto contour.*
- *Hygienic design (PP), lockable and tuck away side rails.*
- *Wire mesh sleep surface.*
- *Profile frame with easy removable ABS plastic covers.*
- *Removable head and foot ends.*
- *Cross lockable castors.*
- *Electrostatic painted metal frame.*
- *Electronic thermal spray metal frame (Optional).*
- *Height adjustable stainless steel IV pole.*
- *Easy adjustable knee break position.*
- *Plastic crash bumpers.*
- *Battery Backup. (Optional)*
- *Dual sided manual CPR at backrest. (Optional)*
- *Comprehensive range of accessories socket at corners.*
- *Trendelenburg position by gas spring. (Optional)*
- *X-Ray translucent backrest and cassette carrier. (Optional)*
- *IPX4 standard electronic system*

EBAT / DIMENSIONS

- Uzunluk / Overall Length Overall : 195 cm
- En / Overall Width : 95 cm
- Yükseklik (Şiltesi) / Height Range : 40-82 cm
- Trendelenburg / Trendelenburg : 0° -16°
- Ters Trendelenburg / Reverse Trendelenburg : 0° -16°
- Sirt Kısmı (Maximum) / Backrest Angle (Max.) : 70°
- Ayak Ucu Kısmı (Maximum) / Legrest Angle (Max.) : 40°
- Teker Çapı / Castor Diameter : 15 cm
- Yatak Alt Boşluğu / Under Bed Clearance : 12,5 cm
- Güvenli Çalışma Kapasitesi / Safe Working Load : 150 kg
- (Aksesuarlar dahil) / (With Accessories)

ELEKTRONİKLER / ELECTRICAL DATA

- Güç Girişi / Power In : 1.5 A max. 230VAC 50-60 Hz
- Elektrik Çarpmasına Karşı Koruma / Electrical Shock Protection : Class I, Type B
- Su Sızmasına Karşı Koruma / Liquid Ingress Protection : IPX4 - IPX6
- Akü / Batteries : 2x 12V Series, Connected, Sealed, Rechargeable, Lead/Acid gel, 1.2 amp hrs.



HASTA EL KUMANDASI
PATIENT HANDSET



KORKULUK MEKANİZMASI
SIDE RAIL MECHANISM



ÇARPMATAMPONU
PATIENT HANDSET



ÇAPRAZ FREN SİSTEMİ
CROSS LOCKABLE



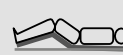
Sirt Hareketi
Backrest



Ayak Hareketi
Legrest



Sirt-Ayak Hareketi
Auto Contour



Diz Kırma
Knee Break



Yükseklik
High/Low



Renk 1 Color 2



Renk 1 Color 3




Renk 1 Color 4




Renk 1 Color 6



Renk 1 Color 7



Renk 1 Color 9



Renk 1 Color 11



Renk 1 Color 14


JUNIOR 3

3 MOTORLU ELEKTRİKLI PEDIATRİK HASTA BAKIM KARYOLASI
3MOTORELECTRICPEDIATRIC PATIENTBED


JUNIOR 3



Low Bed



Sirt Hareketi / Backrest



Sirt - Ayak Hareketi / Auto Contour



Yükseklik / High Low

DUO 2

2 MOTORLU ELEKTRİKLİ HASTA BAKIM KARYOLASI MOTORSELECTRICALPATIENTBED



TEKNİK ÖZELLİKLER

- Elektronik motoryardımlı ile, başucu ve ayakucu hareketi.
- Hasta el kumandası.
- Auto contour.
- Hijyenik dizayna sahip kilitlenebilen ve gizlenebilen yan korkuluklar.
- Tel muhafazalı, profil şase.
- Hijyenik dizayna sahip kolaysökülüptakılabilen başlıklar.
- Çapraz kilitlenebilir plastik yapıda tekerler.
- Elektrostatik boyalı metal aksam.
- Elektrostatik termal sprey metal çerçeve (Opsiyonel).
- Paslanmaz çelik, serum askısı.
- Diz hareketlerini kolaylayabilme özelliği.
- Plastik çarpma tamponları.
- Yatağın gereksiz hareket etmesini önlemek için yan destek.
- Başucu ve ayakucu köşelerinde aksesuar yuvası.
- IPX4 elektronik sistem.

TECHNICAL DETAILS

- *Electrical operated backrest, and legrest adjustment.*
- *Patient handset.*
- *Auto contour.*
- *Hygienic design, lockable and away side rails.*
- *Wirehousing, profile frame.*
- *Easy removable head and foot ends.*
- *Cross lockable castors.*
- *Electrostatic painted metal frame.*
- *Electronic thermal spray metal frame (Optional).*
- *Stainless steel IV pole.*
- *Easy adjustable knee break position.*
- *Plastic crash bumpers.*
- *Mattress side support.*
- *Comprehensive range of accessories socket at corners.*
- *IPX4 standard electronic system*

EBAT / DIMENSIONS

- Uzunluk / Overall Length : 206 cm
- En / Overall Width : 85 cm
- Yükseklik (Şiltesiz) / Height Range : 48 cm
- Sirt Kısmı (Maximum) / Backrest Angle (Max.) : 70°
- Ayak Ucu Kısmı (Maximum) / Legrest Angle (Max.) : 40°
- Teker Çapı / Castor Diameter : 10 cm
- Yatak Alt Boşluğu / Under Bed Clearance : 43 cm
- Güvenli Çalışma Kapasitesi / Safe Working Load : 190 kg
- (Aksesuarlar dahil) / (With Accessories)

ELEKTRONİKLER / ELECTRICAL DATA

- Güç Girişi / Power In : 1.5 A max. 230VAC 50-60 Hz
- Elektrik Çarpmasına Karşı Koruma / Electrical Shock Protection : Class I, Type B
- Su Sızmasına Karşı Koruma / Liquid Ingress Protection : IPX4 - IPX6

HASTA EL KUMANDASI PATIENT HANDSET



DRENAJ ASKISI URINE BAG HOLDER



ÇARPMA TAMPONU PATIENT HANDSET



ÇAPRAZ FRENSİSTEMİ CROSS LOCKABLE



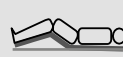
Sirt Hareketi
Backrest



Ayak Hareketi
Legrest



Sirt-Ayak Hareketi
Auto Contour




Diz Kıırma
Knee Break




DUO 2

2 MOTORLU ELEKTRİKLI HASTA BAKIM KARYOLASI
2MOTORSELECTRICALPATIENTBED

DUO 2




Sirt Hareketi / Backrest



Ayak Hareketi / Legrest



Yatma Yüzeyi / Sleep Surface



Sirt - Ayak Hareketi / Auto Contour

PRIMITIVE 3

3 AYARLI MANUEL HASTA BAKIM KARYOLASI ADJUSTMENT CARE PATIENT CARE BED



TEKNİK ÖZELLİKLER

- Ayarkolları ile yükseklik, başucu ve ayakucu hareketi.
- Gizlenebilen ayarkolları.
- İki adet metal kilitlenebilen ve gizlenebilen korkuluklar.
- Hijyenik dizayna sahip plastik (PP) kolaysökülüp takılabilen başlıklar.
- Tel muhafazalı, profil şase.
- Çapraz kilitlenebilir plastik yapıdatekerler.
- Elektrostatik boyalı metal aksam.
- Elektrostatik termal sprey metal çerçeve (Opsiyonel).
- Paslanmaz çelik, serumaskısı.
- Diz hareketlerini kolaylayabilme özelliği.
- Plastik çarpma tamponları
- Yatağın gereksiz hareket etmesini önlemek için yan destek.
- Başucu ve ayakucu köşelerinde aksesuar yuvası.

TECHNICAL DETAILS

- Backrest, height and leg rest adjustment by crank mechanism.
- Easy store hand-crank.
- Lockable and tuck away side rails.
- Removable head and foot ends.
- Wirehousing, profile frame.
- Cross lockable castors.
- Electrostatic painted metal frame.
- Electronic thermal spray metal frame. (optional)
- Stainless steel IV pole.
- Easy adjustable knee break position.
- Plastic crash bumpers.
- Mattress side support.
- Comprehensive range of accessories socket at corners.



ÇEVİRME KOLU
POSITION HANDLES



KORKULUK MEKANİZMASI
SADE RAIL LOCK MECHANISM



DRENAJ ASKISI
URINE BAG HOLDER



Yatak yan desteği/mattress side support

EBAT / DIMENSIONS

- Uzunluk / Overall Length : 210 cm
- En / Overall Width : 99 cm
- Yükseklik (Şiltesiz) / Height Range : 48-78 cm
- Sırt Kısmı (Maximum) / Backrest Angle (Max.) : 70°
- Ayak Ucu Kısmı (Maximum) / Legrest Angle (Max.) : 40°
- Çerçeve Çapı / Frame Diameter : 39 mm
- Teker Çapı / Castor Diameter : 12,5 cm
- Yatak Alt Boşluğu / Under Bed Clearance : 15 cm
- Güvenli Çalışma Kapasitesi / Safe Working Load : 190 kg
- (Aksesuarlar dahil) / (With Accessories)



ÇAPRAZ FREN SİSTEMİ
CROSS LOCKABLE



Sırt Hareketi
Backrest



Ayak Hareketi
Legrest



Sırt-Ayak Hareketi
Backrest-Legrest



Diz Kıırma
Knee Break



Yükseklik
High/Low



Renk | Color 2

Renk | Color 3

Renk | Color 4

Renk | Color 6

Renk | Color 7

Renk | Color 9

Renk | Color 11

Renk | Color 14

3

ADJUSTMENT

PRIMITIVE 3

AYARLI MANUEL HASTA BAKIM KARYOLASI
ADJUSTMENT PATIENT CARE BED



Sirt Hareketi / Backrest



Sirt - Ayak Hareketi / Backrest-Legrest



Transfer Pozisyonu / Transfer Position



Yükseklik / High Low



PRIMITIVE 2

2 AYARLI MANUEL HASTA BAKIM KARYOLASI ADJUSTMENT CARE PATIENT CARE BED



TEKNİK ÖZELLİKLER

- Ayarkolları ile yükseklik, başucu ve ayakucu hareketi.
- Gizlenebilir ayarkolları.
- İki adet metal kilitlenebilir ve gizlenebilir yan korkuluklar.
- Hijyenik dizayna sahip plastik (PP) kolaysökülüp takılabilen başlıklar.
- Tel muhafazalı, profil şase.
- Çapraz kilitlenebilir plastik yapı datekerler.
- Elektrostatik boyalı metal aksam.
- Elektrostatik termal sprey metal çerçeve (Opsiyonel).
- Paslanmaz çelik, serum askısı.
- Diz hareketlerini kolay ayarlayabilme özelliği.
- Plastik çarpma tamponları
- Yatağın gereksiz hareket etmesini önlemek için yan destek.
- Başucu ve ayakucu köşelerinde aksesuar yuvası.

TECHNICAL DETAILS

- Backrest, height and leg rest adjustment by crank mechanism.
- Comprehensive range of accessories socket at corners.
- Cross lockable castors.
- Easy adjustable knee break position.
- Easy store hand-crank.
- Electronic thermal spray metal frame. (optional)
- Electrostatic painted metal frame.
- Lockable and tuck away side rails.
- Mattress side support.
- Plastic crash bumpers.
- Removable head and foot ends.
- Stainless steel IV pole.
- Wirehousing, profile frame.

EBAT / DIMENSIONS

- Uzunluk / Overall Length : 210 cm
- En / Overall Width : 99 cm
- Yükseklik (Şiltesiz) / Height Range : 48 cm
- Sırt Kısmı (Maximum) / Back rest Angle (Max.) : 70°
- Ayak Ucu Kısmı (Maximum) / Legrest Angle (Max.) : 40°
- Çerçeve Çapı / Frame Diameter : 39 mm
- Teker Çapı / Castor Diameter Frame Diameter : 12,5 cm
- Yatak Alt Boşluğu / Under Bed Clearance : 15 cm
- Güvenli Çalışma Kapasitesi / Safe Working Load : 190 kg
- (Aksesuarlar dahil) / (With Accessories)



ÇEVİRME KOLU
POSITION HANDLES



ÇARPMATAMPONU
PATIENT HANDSET



Yatak yan desteği / mattress side support



ÇAPRAZ FREN SİSTEMİ
CROSS LOCKABLE



Sırt Hareketi
Backrest



Ayak Hareketi
Legrest



Sırt-Ayak Hareketi
Backrest-Legrest



Diz Kırma
Knee Break



Renk | Color 1

Renk | Color 2

Renk | Color 3

Renk | Color 4

Renk | Color 5

Renk | Color 6


Renk | Color 13

Renk | Color 14

PRIMITIVE 2

2 AYARLI MANUEL HASTA BAKIM KARYOLASI
2 ADJUSTMENT PATIENT CARE BED

PRIMITIVE 2



Low Bed



Sirt Hareketi / Backrest



Sirt - Ayak Hareketi / Backrest-Legrest



MOVEE 2.0

HİDROLİK KOTROLLÜ ACİL MÜDAHALE SEDYESİ PATIENT EMERGENCY TREATMENT STRETCHER



TEKNİK ÖZELLİKLER

- Amortisör yardımı ile ayarlanabilen sırt kısmı.
- Hidrolik olarak ayarlanabilen yükseklik trendelenburg vater trendelenburg pozisyonları.
- Katlanabilir kenar korkulukları sayesinde kolay ve güvenli kullanım.
- Sağlam hijyenik ve çarpmalara karşı korumalı çelik şase.
- 20 cm ebatında merkezi kilit tekerler.
- Her ikitaraftan kullanıma imkân veren pedal sistemi
- X-Ray geçirgen kompakt laminant sırt.
- Sedyenin alt kısmında (ABS plastik üzerinde) oksijentüpü yuvası.
- 95° ,deykanabilen, alevalmaz, çift taraflı esnek, şilteklifi.
- Yüksekliği ayarlanabilir paslanmaz çelik serum askısı.
- Plastik çarpma tamponları.
- Elektrostatik Boyalı metal aksam.
- Elektrostatik termal spreyl metal çerçeve (Opsiyonel).

TECHNICAL DETAILS

- Backrest adjustment assisted by gas spring.
- 20 cm castors with central locking.
- Accessories holder.
- Dual sided adjustment pedals.
- Electronic thermal spray metal frame. (Optional)
- Electrostatic painted metal frame.
- Foldable side guards, easy and safe handling,
- Height adjustable stainless steel IV pole.
- High low trendelenburg reverse trendelenburg adjustment assisted by hydrolic.
- Plastic crash bumpers.
- Solid and hygienic construction, no danger of accidental crushing.
- Washable at 95°, fire retardant mattress cover.
- X-Ray translucent backrest.

EBAT / DIMENSIONS

- Uzunluk / Overall Length : 205 cm
- En / Overall Width : 85 cm
- Yükseklik (Şiltesiz) / Height Range : 66-85 cm
- Yatma Yüzeyi En / Sleep Surface Width : 67 cm
- Yatma Yüzeyi Boy / Sleep Surface Length : 193 cm
- Yatak kalınlığı / Mattress Thickness : 8 cm
- Köpük yoğunluğu / Foam Density : 28kg/m³
- Trendelenburg / Trendelenburg : 14°
- Sırt Kısmı (Maximum) / Backrest Angle (Max.) : 90°
- Teker Çapı / Castor Diameter : 20 cm
- Sedyenin Alt Boşluğu / Under Stretcher Clearance : 10 cm
- Güvenli Çalışma Kapasitesi / Safe Working Load : 230 kg
- (Aksesuarlar dahil) / (With Accessories)



Sırt Hareketi
Backrest



Ayak Hareketi
Legrest



Yükseklik
High/Low



Düz Trendelenburg
Trendelenburg



Ters Trendelenburg
Reverse Trendelenburg

MOVEE 2.0

HİDROLİK KOTROLLÜ ACIL MÜDAHALE SEDYESİ
PATIENT EMERGENCY TREATMENT STRETCHER

MOVEE 2.0



Sırt Hareketi / Backrest



Sırt - Ayak Hareketi / Backrest-Legrest



Trendelenburg / Trendelenburg



Yükseklik / High Low

DYNAMIC 2.0

GENELAMAÇLIHASTASEDYESİ

GENERALPURPOSEPATIENTSTRETCHER

TEKNİK ÖZELLİKLER

- Amortisör yardımı ile ayarlanabilen sırt kısmı.
- Amortisör yardımı ile ayarlanabilen trendelenburg pozisyonu.
- Katlanabilirkenarkorkuluklarsayesinde kolay ve güvenli kullanım.
- Kolay ve güvenli kullanım için, ayak ve baş taraflarında itme barları.
- 20cm ebatında merkezi kilit tekerler.
- X-Raygeçirgen kompakt laminant yatma yüzeyi. (Opsiyonel)
- Yüksekliği ayarlanabilir paslanmaz çelik serum askısı.
- 95°,deykanabilen, alevalmaz, çift taraflı esnek, şilteklifi.
- Plastik çarpma tamponları.
- Elektrostatik Boyalı metal aksam.
- Elektrostatik termal sprey metal çerçeve (Opsiyonel).
- Hastabağlama kemeri.
- Oksijentü�ü yuvası.
- Genişaksesuaryuvası

TEKNİK DETAYLAR

- Backrest adjustment assisted by gas spring.
- Trendelenburg adjustment assisted by gas spring.
- Foldable side guards, easy and safe handling,
- Push bars at foot and head, easy and safe handling.
- 20cm castors with centrallocking and directional locking
- X-Ray translucent sleep surface. (Optional)
- Height adjustable stainless steel IV pole.
- Washable at 95°, fire retardant, mattress cover.
- Plastic crash bumpers.
- Electrostatic painted metal frame.
- Electronic thermal spray metal frame. (Optional)
- Patient belt for fastening.
- Oxygen tank holder.
- Wideaccessory holderfacility.

- | | |
|--|-----------------------|
| • Uzunluk / Overall Length | : 207 cm |
| • En / Overall Width | : 79 cm |
| • Yükseklik (Şiltesiz) / Height Range | : 64 cm |
| • Yatma Yüzeyi en / Sleep Surface Width | : 67 cm |
| • Yatma Yüzeyi Uzunluk / Sleep Surface Length | : 193 cm |
| • Yatak kalınlığı / Mattress Thickness | : 8 cm |
| • Köpükyoğunluğu / Foam Density | : 28kg/m ³ |
| • Trendelenburg / Trendelenburg | : 16° |
| • Sırt Kısmı (Maximum) / Backrest Angle (Max.) | : 70° |
| • Teker Çapı / Castor Diameter | : 20 cm |
| • Sedye Alt Boşluğu / Under Stretcher Clearance | : 20 cm |
| • Güvenli Çalışma Kapasitesi / Safe Working Load | : 230 kg |
| • (Aksesuarlardahil) / (With Accessories) | |



Sırt Hareketi
Backrest



Düz Trendelenburg
Trendelenburg



KORKUKUKANAHTARI
RAIL RELEASE



OKSİJEN TÜP-TAŞIYICI
OXYGEN CYLINDER HOLDER



TRENDELEBURG ANAHTARI
TRENDELEBURG RELEASE LOCK



MERKEZİ FREN SİSTEMİ
CENTRAL LOCK

DYNAMIC 2.0

GENELAMAÇLIHASTASEDYESİ
GENERALPURPOSEPATIENTSTRETCHER

DYNAMIC 2.0



Transfer Pozisyonu / Transfer Position



Sırt Hareketi / Backrest



Düz Trendelenburg / Trendelenburg

MOVEE VERSUS

AMELİYATHANETRANSFERSEDYESİ OPERATIONROOMTRANSFERSTRETCHER



TEKNİK ÖZELLİKLER

- Amortisör yardımı ile ayarlanabilen sırt kısmı.
- Katlanabilir kenar korkulukları sayesinde kolay ve güvenli kullanım.
- Çapraz kilitlenebilir plastik yapıda tekerler.
- X-Ray geçirgen kompakt laminant yatma yüzeyi. (Opsiyonel)
- Paslanmaz çelik serum askısı.
- 95° ,deyik olabilen, alev almaz, çift taraflı esnek, şilte kılıfı.
- Plastik çarpma tamponları.
- 304 kalite yüzey işlemi uygulanarak parlatılmış (polisaj) paslanmaz çelik.

TECHNICAL DETAILS

- Backrest adjustment assisted by gas spring.
- Foldable side guards, easy and safe handling.
- Crosslockable castors.
- X-Ray translucent sleep surface. (Optional)
- Adjustable stainless steel IV pole.
- Washable at 95°, fire retardant, mattress cover.
- Plastic crash bumpers.
- Polished stainless steel subjected to 304-quality surface treatment.

EBAT / DIMENSIONS

- | | |
|--|------------------------|
| • Uzunluk / Overall Length | : 425 cm |
| • Uzunluk / Length | : 216 cm |
| • En / Overall Width | : 78 cm |
| • Yükseklik (Şiltesiz) / Height Range | : 85 cm |
| • Yatma Yüzeyi En / Sleep Surface Width | : 67 cm |
| • Yatma Yüzeyi Uzunluk / Sleep Surface Length | : 193 cm |
| • Yatak Kalınlığı / Mattress Thickness | : 8 cm |
| • Köpük Yoğunluğu / Foam Density | : 28 kg/m ³ |
| • Teker Çapı / Castor Diameter | : 12,5 cm |
| • Güvenli Çalışma Kapasitesi / Safe Working Load | : 200 kg |
| • (Aksesuarlar dahil) / (With Accessories) | |



BİRLEŞTİRME MEKANİZMASI
INTEGRATION MECHANISM



ÇARPMA TAMPONU
PATIENT HANDSET



GİZLENEBİLİR KORKULUK
FLEXIBLE PUSH BARS



ÇAPRAZ FRENSİSİSTEMİ
CROSS LOCKABLE



Sırt Hareketi
Backrest

MOVEE VERSUS

AMELİYATHANETRANSFERSEDYESİ
OPERATIONROOMTRANSFERSTRETCHER



Transfer Pozisyonu / Transfer Position



Sirt Hareketi / Backrest

SUNRISE

DOÇUMYATAÇI DELIVERYBED



TEKNİK ÖZELLİKLER


- Elektrikli sırt ve yükseklik ayarı.
- El kumandası.
- Kromaj kaplı metal yan destek korkulukları.
- Yatak platform uzatma kiti.
- Paslanmaz atık küveti.
- Yüksekliği ayarlanabilir korkuluk.
- Ayarlanabilir PU ayak dayama aparatları.
- Çıkarılabilir PP başlık.
- Elektrostatik toz boyalı metal şase.
- Elektrostatik termal sprey metal çerçeve (Opsiyonel).
- Yüksekliği ayarlanabilir serum askısı.
- Çarpma tamponları.
- 125 mm çapraz kilitlenebilir tekerler.
- 150 mm merkezi tekerler (opsiyonel).
- 24V akü ile kesintisiz çalışabilme. (opsiyonel)

TECHNICAL DETAILS

- *Electrical backrest and high/low adjustment.*
- *Hand control unit.*
- *Chromed handrails.*
- *Bed extension.*
- *Stainless steel waste bin.*
- *Adjustable side rails.*
- *Adjustable PU legrests.*
- *Removeable PP headboard.*
- *Electrostatic powder painted steel frame.*
- *Electronic thermal spray steel frame (Optional).*
- *Height adjustable IV pole.*
- *Crash bumpers.*
- *125 mm cross lockable castors.*
- *150 mm central lockable castors. (optional)*
- *Battery backup. (optional)*



HASTA EL KUMANDASI
PATIENT HANDSET



YATAK UZATMA
BED EXTENSION



ATIK KÜVETİ
WASTE BIN

EBAT / DIMENSIONS

- Uzunluk / Overall Length Overall : 218 cm
- En / Overall Width : 102 cm
- Yükseklik / Height : 49-82 cm
- Sırt Kısmı (Maximum) / Backrest Angle (Max.) : 70 °
- Teker Çapı / Castor Diameter : 12,5 cm
- Yatak Alt Boşluğu / Under Bed Clearance : 12,5 cm
- Güvenli Çalışma Kapasitesi / Safe Working Load : 190 kg

ELEKTRONİKLER / ELECTRICAL DATA

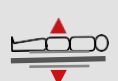
- Güç Girişi / Power In : 1.5 A max. 230VAC 50-60 Hz
- Elektrik Çarpmasına Karşı Koruma / Electrical Shock Protection : Class I, Type B
- Su Sızmasına Karşı Koruma / Liquid Ingress Protection : IPX4 - IPX6
- Akü / Batteries : 2x 12V Series, Connected, Sealed, Rechargeable, Lead/Acid gel, 1.2 amp hrs.



MERKEZİ FREN SİSTEMİ
CENTRAL LOCK



Sırt Hareketi
Backrest



Yükseklik
High/Low

SUNRISE

DOÇUMYATAÇI
DELIVERYBED

SUNRISE



Yükseklik/ High Low



Sırt Hareketi / Backrest



Genel Pozisyon/ General Position

MOTHERCARE 3

3 MOTORLU JİNEKOLOJİK MUAYENE MASASI MOTOR GYNECOLOGICAL EXAMINATION COUCH



TEKNİK ÖZELLİKLER

- Elektronik motoryardımlı ile yükseklik ve başucu hareketi.
- Trendelenburg, terstrendelenburg pozisyonları.
- Yatak platform uzatma kiti.
- Ayarlanabilir ve çıkartılabilir PU baldır destek aparatları
- Paslanmaz çelik yan destek kolları
- Paslanmaz çelik çıkarılabilir atık küveti.
- Çapraz kilitlenebilir plastik yapıda tekerler.
- Antistatik tekerler. (merkezi ve doğrusalkilit) (Opsiyonel)
- Elektrostatik boyalı metal aksam.
- Elektrostatik termal sprey metal çerçeve (Opsiyonel).
- Kolay temizlenebilir, su geçirmez ve anti bakteriyel döşeme.
- Yüksekliği ayarlanabilir paslanmaz çelik, serum askısı.
- 24V akü ile kesintisiz çalışabilme. (Opsiyonel)
- IPX4 elektronik sistem.

TECHNICAL DETAILS

- *Electrical operated backrest and height adjustment.*
- *Electrical operated trendelenburg, reverse trendelenburg position*
- *Bed extension kit.*
- *Adjustable and removable PU leg support*
- *Stainless steel side supports*
- *Stainless steel removable container for disposables*
- *Cross lockable castors.*
- *Central and directional lockable castors. (Optional)*
- *Electrostatic painted metal frame.*
- *Electronic thermal spray metal frame (Optional).*
- *Easy cleanable, water resistant anti microbial upholstery.*
- *Height adjustable stainless steel IV pole.*
- *Battery Backup. (Optional)*
- *IPX4 standard electronic system.*



HASTA EL KUMANDASI
PATIENT HANDSET



YATAK UZATMA
BED EXTENTION




ATIK KÜVETİ
WASTE BIN

EBAT / DIMENSIONS

- Uzunluk / Overall Length Overall : 222 cm
- En / Overall Width : 82 cm
- Yükseklik / Height : 51-82 cm
- Trendelenburg / Trendelenburg : 10°
- Ters Trendelenburg / Reverse Trendelenburg : 10°
- Sirt Kısmı (Maximum) / Backrest Angle (Max.) : 70°
- Teker Çapı / Castor Diameter : 12,5 cm
- Yatak Alt Boşluğu / Under Bed Clearance : 15 cm
- Güvenli Çalışma Kapasitesi / Safe Working Load : 190 kg
- (Aksesuarlar dahil) / (With Accessories)

ELEKTRONİKLER / ELECTRICAL DATA

- Güç Girişi / Power In : 1.5 A max. 230VAC 50-60 Hz
- Elektrik Çarpmasına Karşı Koruma / Electrical Shock Protection : Class I, Type B
- Su Sızmasına Karşı Koruma / Liquid Ingress Protection : IPX4 - IPX6
- Akü / Batteries : 2x 12V Series, Connected, Sealed, Rechargeable, Lead/Acid gel, 1.2 amp hrs.



AYARLANABİLİR AYAK DESTEĞİ
ADJUSTABLE LEG SUPPORT



Sirt Hareketi
Backrest



Yükseklik
High/Low



Düz Trendelenburg
Trendelenburg



Ters Trendelenburg
Reverse Trendelenburg

MOTHERCARE 3

3 MOTORLU JİNEKOLOJİK MUAYENEMASASI
3 MOTOR SGYNECOLOGICAL EXAMINATION COUCH

MOTHERCARE 3



Yükseklik / High Low



Sırt Hareketi / Backrest



Trendelenburg / Trendelenburg

MOTHERCARE 2

2 MOTORLU JİNEKOLOJİK MUAYENE MASASI

MOTORS GYNECOLOGICAL EXAMINATION COUCH



TEKNİK ÖZELLİKLER

- Elektronik motoryardımlı ile yükseklik ve başucu hareketi.
- Kolaysökülüp takılabilen ABS plastik muhafazalı, profil şase.
- Ayarlanabilir ve çıkartılabilir PU baldır destek aparatları
- Paslanmaz çelik yan destek kolları
- Paslanmaz çelik çıkarılabilir atık küveti.
- Çapraz kilitlenebilir plastik yapıda tekerler.
- Antistatik tekerler. (merkezi ve doğrusalkilit) (Opsiyonel)
- Elektrostatik boyalı metal aksam.
- Elektrostatik termal sprey metal çerçeve (Opsiyonel).
- Kolay temizlenebilir, su geçirmez ve anti bakteriyel döşeme.
- Yüksekliği ayarlanabilir paslanmaz çelik, serum askısı.
- 24V akü ile kesintisiz çalışabilme. (Opsiyonel)
- IPX4 elektronik sistem.

TECHNICAL DETAILS

- *Electrical operated backrest and height adjustment.*
- *Profile frame with easy removable ABS plastic covers.*
- *Adjustable and removable PU leg support*
- *Stainless steel side supports*
- *Stainless steel removable container for disposables*
- *Cross lockable castors.*
- *Central and directional lockable castors. (Optional)*
- *Electrostatic painted metal frame.*
- *Electronic thermal spray metal frame (Optional).*
- *Easy cleanable, water resistant anti microbial upholstery.*
- *Height adjustable stainless steel IV pole.*
- *Battery Backup. (Optional)*
- *IPX4 standard electronic system.*



HASTA EL KUMANDASI
PATIENT HANDSET



ATIK KÜVETİ
WASTE BIN



DRENAJ ASKISI
URINE BAG HOLDER



AYARLANABİLİR AYAK DESTEĞİ
ADJUSTABLE LEG SUPPORT

EBAT / DIMENSIONS

- Uzunluk / Overall Length : 188 cm
- En / Overall Width : 73 cm
- Yükseklik / Height Range : 59-91 cm
- Yatma Yüzeyi Uzunluk / Bed Surface Length : 185 cm
- Sirt Kısmı (Maximum) / Backrest Angle (Max.) : 67 °
- Teker Çapı / Castor Diameter : 12,5 cm
- Yatak Alt Boşluğu / Under Bed Clearance : 15 cm
- Güvenli Çalışma Kapasitesi / Safe Working Load : 180 kg
- (Aksesuarlar dahil) / (With Accessories)

ELEKTRONİKLER / ELECTRICAL DATA

- Güç Girişi / Power In : 1.5 A max. 230VAC 50-60 Hz
- Elektrik Çarpmasına Karşı Koruma / Electrical Shock Protection : Class I, Type B
- Su Sızmasına Karşı Koruma / Liquid Ingress Protection : IPX4 - IPX6



Sirt Hareketi
Backrest



Yükseklik
High/Low

MOTHERCARE 2

2 MOTORLU JİNEKOLOJİK MUAYENEMASASI
2 MOTORS GYNECOLOGICAL EXAMINATION COUCH

MOTHERCARE 2



Yükseklik / High Low



Sırt Hareketi / Backrest



Transfer Pozisyonu / Transfer Position

IMPULSE

TEKERLEKLİ SANDALYE STACKABLE WHEELCHAIR



TEKNİK ÖZELLİKLER

- Alüminyum gövde
- Kolay temizlenebilir, dayanıklı plastik malzemeden yapılmış hareketli kolçaklar.
- Ayak koymayı özelliği yukarı doğru katlanarak yerden tasarruf sağlar.
- Drenaj askısı
- Serum askısı paslanmaz malzemeden imal edilmiş, açılıp kapanabilir, tekkancalıdır.
- Emniyet kemeri

TECHNICAL DETAILS

- Heavy duty aluminium frame
- Easy cleanable, ergonomic armrests
- Adjustable foot support
- Urine bag holder
- Height adjustable IV pole
- Safety seat belt



TEKER
WHEEL



DRENAJ ASKISI
URINE BAG HOLDER



KATLANABİLİR AYAK
FOLDABLE LEG


EBAT / DIMENSIONS

- Uzunluk / Overall Length : 102 cm
- En / Overall Width : 69.5 cm
- Derinlik / Depth : 104 cm
- Oturma Yeri / Seat : 47 cm
- Ön Teker / Front Wheel : 12.5x3 cm
- Arka Teker / Rear Wheel : 20x5 cm
- Güvenli Çalışma Kapasitesi / Safe Working Load : 140 kg
- (Aksesuarlar dahil) / (With Accessories)

FREN MEKANİZMASI BRAKE MECHANISM



KOL HAREKETİ ARM MOVEMENT



IMPULSE

TEKERLEKLİ SANDALYE
STACKABLE WHEELCHAIR



IMPULSE

IMPULSE 01

HASTATAŞIMAARABASI
PATIENTTRANSFERROLLEY



TEKNİK ÖZELLİKLER

- Ayarlanabilir, ergonomik sırt
- Çelik mukavemetli gövde.
- Elektrostatik boyalı metal aksam.
- Elektrostatik termal sprey çerçeve (Opsiyonel).
- Hastahareketlerine uyumlu compact gizlenebilir ayaklık.
- Ayarlanabilir kol destekleri.
- Ayarlanabilir koltuk başlığı.
- Kitlenebilir tekerler.

TECHNICAL DETAILS

- Adjustable, ergonomic backrest.
- Steel durable frame.
- Electrostatic painted frame.
- Electronic thermal spray frame (Optional).
- Storable foot step.
- Adjustable arm support.
- Adjustable headrest.
- Lockable castors.

EBAT / DIMENSIONS

- Yükseklik (Oturma) / Height (Seat) : 65 cm
- En / Overall Width : 67 cm
- Uzunluk / Overall Length : 167 cm
- Güvenli Çalışma Kapasitesi / Safe Working Load : 150 kg





DONEE 01

KANALMAKOLTUÇU
BLOODDONATIONCHAIR

DONEE 01



TEKNİK ÖZELLİKLER

- Ayarlanabilir, ergonomik sırt
- Çelik mukavemetli gövde.
- Elektrostatik boyalı metal aksam.
- Elektrostatik termal spreylü metal çerçeve (Opsiyonel).
- Hastahareketlerine uyumlu compact gizlenebilir ayaklık.
- Ayarlanabilir kol destekleri.
- Ayarlanabilir koltuk başlığı.
- Kitlenebilir tekerler.

EBAT / DIMENSIONS

- Yükseklik (Oturum) / Height (Seat) : 65 cm
- En / Overall Width : 67 cm
- Uzunluk / Overall Length : 167 cm
- Güvenli Çalışma Kapasitesi / Safe Working Load : 150 kg

TECHNICAL DETAILS

- Adjustable, ergonomic backrest.
- Steel durable frame.
- Electrostatic painted frame.
- Electronic thermal spray frame (Optional).
- Storable foot step.
- Adjustable arm support.
- Adjustable headrest.
- Lockable castors.

NICE 1

BEBEKKOTU
BABYCOT



TEKNİK ÖZELLİKLER

- Kolay temizlenebilir özellikte yatma yüzeyi.
- Trendelenburg pozisyonu.
- Çapraz kilitlenebilen tekerler.
- Antibakteriel, şeffaf görümlü polikarbon malzeme.
- Antibakteriel şilte.
- Antibakteriel boya.

TECHNICAL DETAILS

- Easy cleanable sleep surface.
- Trendelenburg position.
- Crosslockable castors.
- Antibacterial, transparent polycarbon sleep area.
- Anti-bacterial mattress.
- Antibacterial electrostatic powderpaint.

EBAT / DIMENSIONS

- Kot Yükseklik / Cot height : 1050 mm.
- Sırt kısmı (maximum) / Backrest max / Trendelenburg : 8°
- Küvez dıştan uzunluk / Overall length : 790 mm
- Küvez dıştan en / Overall width : 470 mm
- Küvez dıştan yükseklik / Height : 250 mm

NICE 2

NICE 2

BEBEKKOTU
BABYCOT



TEKNİK ÖZELLİKLER


- Kolay temizlenebilir özellikte yatma yüzeyi.
- Trendelenburg pozisyonu.
- Çapraz kilitlenebilen tekerler.
- Antibakteriel, şeffaf görümlü polikarbon malzeme.
- Antibakteriel şilte.
- Antibakteriel boya.

TECHNICAL DETAILS

- Easy cleanable sleep surface.
- Trendelenburg position.
- Crosslockable castors.
- Antibacterial, transparent polycarbon sleep area.
- Anti-bacterial mattress.
- Antibacterial electrostatic powderpaint.

EBAT / DIMENSIONS

- Kot Yükseklik min - max / Cot height range : 1050 mm - 1155 mm.
- Sırt kısmı (maximum) / Backrest max / Trendelenburg : 8°
- Küvez dıştan uzunluk / Overall length : 790 mm
- Küvez dıştan en / Overall width : 470 mm
- Küvez dıştan yükseklik / Height : 250 mm



MOBILE

TEKNİK ÖZELLİKLER

- Kromaj kaplı ayak.
- Yüksekliği ayarlanabilir.
- Hareketli infüzyon taşıyıcı.
- Mukavemetli taşıyıcı askılar.
- 360 derece dönebilen tekerler.

TECHNICAL DETAILS

- *Chrome plated foot.*
- *Height adjustable.*
- *Moving infusion carrier.*
- *Strength carrier hangers.*
- *360 degree swivel casters.*

EBAT / DIMENSIONS

Max yükseklik / *Max Height* : 210 cm

Min yükseklik / *Min Height* : 116 cm



MIP 100

İNFIZYON TAŞIYICI
INFUSION HOLDER



S.S. HOOKS



MOBILE

TEKNİK ÖZELLİKLER

- Plastik ayak.
- Teleskopik yükseklik ayarı.
- Hareketli infüzyon taşıyıcı.
- Mukavemetli taşıyıcı askılar.
- 360 derece dönebilen tekerler.
- Mukavemetli taşıyıcı askılar.
- Paslanmaz çelik kanca
- İki kişi kilitlenebilir beş teker
- güvenli yük: 10kg

TECHNICAL DETAILS

- *Plastic ABS base.*
- *Telescopic height adjustable*
- *Moving infusion carrier*
- *Strength carrier hangers*
- *360 degree swivel casters.*
- *Stainless Steel pole and hooks*
- *Five castors with two lockable*
- *safe load: 10kg*

EBAT / DIMENSIONS

Max yükseklik / *Max Height* : 210 cm

Min yükseklik / *Min Height* : 116 cm



MIP 101

İNFIZYON TAŞIYICI
INFUSION HOLDER



SMOOTH 01

ŞİLTE
MATTRESS




TEKNİK ÖZELLİKLER

36 Dansite Kanallı
12x91x200cm

TECHNICAL DETAILS

36 Density Splined
12x91x 200cm



SMOOTH 02

ŞİLTE
MATTRESS




TEKNİK ÖZELLİKLER

28 Dansite Kanallı
14 x 86 x 195 cm

TECHNICAL DETAILS

28 Density Splined
14 x 86 x 195 cm



SMOOTH 03

ŞİLTE
MATTRESS




TEKNİK ÖZELLİKLER

36 Dansite Kanallı
12 x 76 x 175 cm

TECHNICAL DETAILS

36 Density Splined
12 x 76 x 175 cm





SMOOTH FX 01

VİSCO ŞİLTE
MATTRESSVİSCO



55-60 Dansite 4 cm kalınlığında viskoelastik
28 Dansite 8 cm kalınlığında sünger
12 x 86 x 195 cm

TEKNİK ÖZELLİKLER

55-60 Density 4 cm height memory foam
28 Density 8 cm height foam
12 x 86 x 195 cm

TECHNICAL DETAILS



SMOOTH FX 02

VİSCO ŞİLTE
MATTRESSVİSCO



55-60 Dansite 7 cm kalınlığında viskoelastik
28 Dansite 7 cm kalınlığında sünger
14 x 86 x 195 cm

TEKNİK ÖZELLİKLER

55-60 Density 7 cm height memory foam
28 Density 7 cm height foam
14 x 86 x 195 cm

TECHNICAL DETAILS



SMOOTH FX 01

SMOOTH FX 02

DIAGNO 01

MUAYENEMASASI
EXAMINATION COUCH



TEKNİK ÖZELLİKLER

- Ayarlanabilir sırt bölümü
- Çelik gövde.
- Elektrostatik boyalı metal aksam.
- Katlanabilir ayaklar.

TECHNICAL DETAILS

- Backrest Adjustment.
- Steel Frame
- Electrostatic painted frame.
- Foldable log for storing.

EBAT / DIMENSIONS

- Yükseklik (Şiltesiz) / Height : 68 cm
- En / Overall Width: 66 cm
- Uzunluk / Overall Length : 197 cm
- Güvenli Çalışma Kapasitesi / Safe Working Load : 200 kg





DIAGNO 02

MUAYENEMASASI
EXAMINATION COUCH

TEKNİK ÖZELLİKLER

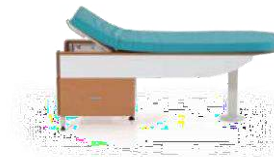
- Lamine ahşap mobilya aksamı.
- Çekmece
- Elektrostatik boyalı metal aksam.
- Kağıt havlu rulo bölmesi
- Ayarlanabilir baş kısmı

TECHNICAL DETAILS

- Laminated wooden frame
- Drawer
- Electrostatic painted metal frame.
- Rollholder
- Adjustable head section

EBAT / DIMENSIONS

- Yükseklik (Şiltesiz) / Height Range : 72 cm
- En / Overall Width : 65 cm
- Uzunluk / Overall Length Overall : 195
- Güvenli Çalışma Kapasitesi / Safe Working Load : 200 kg



DIAGNO 03

MUAYENEMASASI
EXAMINATION COUCH

TEKNİK ÖZELLİKLER

- Lamine ahşap mobilya aksamı.
- Çekmece
- Elektrostatik boyalı metal aksam.
- Kağıt havlu rulo bölmesi
- Değiştirilebilir fermuarlı yatma yüzeyi
- Ayarlanabilir baş kısmı

TECHNICAL DETAILS

- Laminated wooden frame
- Drawer
- Electrostatic painted metal frame.
- Rollholder
- Removeable cover
- Adjustable head section

EBAT / DIMENSIONS

- Yükseklik (Şiltesiz) / Height Range : 76 cm
- En / Overall Width : 65 cm
- Uzunluk / Overall Length Overall : 199
- Güvenli Çalışma Kapasitesi / Safe Working Load : 200 kg



SERA SERIE

HASTABAŞI KOMODİNİ BEDSIDE CABINET



SERA 01 HASTABAŞI KOMODİNİ BEDSIDE CABINET

- Genişlik / Width : 45cm.
- Derinlik / Depth : 52 cm.
- Yükseklik / Height : 76 cm.
- Suntalam gövde / Laminated chipboard body
- 1 adet çekmece / One unit drawer
- 1 adet dolap / One unit cupboard
- İki kilitlenebilir tekerler / Cross lockable castors: 5cm with optional 10cm



SERA 02 HASTABAŞI KOMODİNİ BEDSIDE CABINET

- Genişlik / Width : 45cm.
- Derinlik / Depth : 52 cm.
- Yükseklik / Height : 76 cm.
- Alüminyum profil ile desteklenmiş suntalam gövde / Laminated chipboard body supported with aluminium profile.
- Kompak Laminant (HPL) üst tabla / HPL material top surface
- 1 adet çekmece / One unit drawer
- 1 adet dolap / One unit cupboard
- İki kilitlenebilir tekerler / Cross lockable castors: 5cm with optional 10cm



SERA 03 HASTABAŞI KOMODİNİ BEDSIDE CABINET

- Genişlik / Width : 45cm.
- Derinlik / Depth : 52 cm.
- Yükseklik / Height : 76 cm.
- Alüminyum profil ile desteklenmiş suntalam gövde / Laminated chipboard body supported with aluminium.
- Kompak Laminant (HPL) üst tabla / HPL material top surface
- 1 adet çekmece / One unit drawer
- 1 adet dolap / One unit cupboard
- İki kilitlenebilir tekerler / Cross lockable castors: 5cm with optional 10cm



SERA 04 HASTABAŞI KOMODİNİ BEDSIDE CABINET

- Genişlik / Width : 45cm.
- Derinlik / Depth : 52 cm.
- Yükseklik / Height : 76 cm.
- Alüminyum profil ile desteklenmiş suntalam gövde / Laminated chipboard body supported with aluminium.
- Kompak Laminant (HPL) üst tabla / HPL material top surface
- 1 adet küçük çekmece / One unit drawer
- 1 adet büyük çekmece / One unit large drawer
- İki kilitlenebilir tekerler / Cross lockable castors: 5cm with optional 10cm



SERA 05 HASTABAŞI KOMODİNİ BEDSIDE CABINET

- Genişlik / Width : 45cm.
- Derinlik / Depth : 52 cm.
- Yükseklik / Height : 76 cm.
- Alüminyum profil ile desteklenmiş suntalam gövde / Laminated chipboard body supported with aluminium profile
- ABS plastik üst tabla / ABS plastic top surface
- 1 adet çekmece / One unit drawer
- 1 adet dolap / One unit cupboard
- İki kilitlenebilir tekerler / Cross lockable castors: 5cm with optional 10cm



SERA 06 HASTABAŞI KOMODİNİ BEDSIDE CABINET

- Genişlik / Width : 45cm.
- Derinlik / Depth : 52 cm.
- Yükseklik / Height : 76 cm.
- Alüminyum profil ile desteklenmiş suntalam gövde / Laminated chipboard body supported with aluminium profile
- ABS plastik üst tabla / ABS plastic top surface
- 1 adet küçük çekmece / One unit drawer
- 1 adet büyük çekmece / One unit large drawer
- İki kilitlenebilir tekerler / Cross lockable castors: 5cm with optional 10cm



SERA 08 HASTABAŞI KOMODİNİ BEDSIDE CABINET

- Genişlik / Width : 45cm.
- Derinlik / Depth : 52 cm.
- Yükseklik / Height : 84 cm.
- Soğutma Kapasitesi / Cooling Capacity
- Alüminyum profil ile desteklenmiş suntalam gövde / Laminated chipboard body supported with aluminium profile.
- Kompak Laminant (HPL) üst tabla / HPL material top surface
- 1 adet çekmece / One unit drawer
- Buzdolabı (35L) / Fridge (35L)
- İki kilitlenebilir tekerler / Cross lockable castors: 5cm with optional 10cm



SERA 09 HASTABAŞI KOMODİNİ BEDSIDE CABINET

- Genişlik / Width : 45cm.
- Derinlik / Depth : 52 cm.
- Yükseklik / Height : 82 cm.
- ABS plastik gövde / ABS plastic body
- 1 adet küçük çekmece / One unit drawer
- 1 adet büyük çekmece / One unit large drawer
- İki kilitlenebilir tekerler / Cross lockable castors: 5cm with optional 10cm



BIEN 01

TEKKAPAKLILAMİNATKAPAKLISOYUNMADOLABI
SINGLEWARDROBE

- Genişlik / Width: 40 cm.
- Derinlik / Depth: 50 cm.
- Yükseklik / Height: 190 cm.

- Elbiseaskılıklar / Clothes-hangers
- Kilit (Opsiyonel) / Lock (Optional)



BETA 01

TEKKAPAKLILAMİNATKAPAKLISOYUNMADOLABI
SINGLEWARDROBE

- Genişlik / Width: 50 cm.
- Derinlik / Depth: 52 cm.
- Yükseklik / Height: 190 cm.

- Elbiseaskılıklar / Clothes-hangers
- Kilit (Opsiyonel) / Lock (Optional)



BONA 01

TEKKAPAKLILAMİNATKAPAKLISOYUNMADOLABI
SINGLEWARDROBE

- Genişlik / Width: 50 cm.
- Derinlik / Depth: 52 cm.
- Yükseklik / Height: 190 cm.

- Elbiseaskılıklar / Clothes-hangers
- Kilit (Opsiyonel) / Lock (Optional)



BIEN 02

İKİKAPAKLILAMİNATKAPAKLISOYUNMADOLABI
DOUBLEWARDROBE

- Genişlik / Width: 84 cm.
- Derinlik / Depth: 50 cm.
- Yükseklik / Height: 190 cm.

- Elbiseaskılıklar / Clothes-hangers
- Kilit (Opsiyonel) / Lock (Optional)



BETA 02

İKİKAPAKLILAMİNATKAPAKLISOYUNMADOLABI
DOUBLEWARDROBE

- Genişlik / Width: 84 cm.
- Derinlik / Depth: 52 cm.
- Yükseklik / Height: 190 cm.

- Elbiseaskılıklar / Clothes-hangers
- Kilit (Opsiyonel) / Lock (Optional)



BONA 02

İKİKAPAKLILAMİNATKAPAKLISOYUNMADOLABI
DOUBLEWARDROBE

- Genişlik / Width: 80 cm.
- Derinlik / Depth: 52 cm.
- Yükseklik / Height: 190 cm.

- Elbiseaskılıklar / Clothes-hangers
- Kilit (Opsiyonel) / Lock (Optional)

MIRACH SERIE

HASTA ÖNÜ YEMEKMASASI
OVERBEDTABLE



MIRACH 01
HASTA ÖNÜ YEMEKMASASI
OVERBEDTABLE



MIRACH 02
HASTA ÖNÜ YEMEKMASASI
OVERBEDTABLE



MIRACH 03
HASTA ÖNÜ YEMEKMASASI
OVERBEDTABLE



MIRACH 04
HASTA ÖNÜ YEMEKMASASI
OVERBEDTABLE



AÇIYARLI COMPACT TABLA HASTA ÖNÜ YEMEKMASASI
LATERAL SYSTEM OVERBEDTABLE (COMPACT TABLE)

- Üsttabla / Width : 38 x 80 cm
- Yükseklik / Height Range : 79,5 - 103 cm

• Amortisörlü yükseklik ayarlı hastayemek masası
/ Overbedtable with Gas Spring Mechanism
• İkisi kilitlebilir tekerler / Lockable castors



COMPACT TABLA HASTA ÖNÜ YEMEKMASASI
OVERBEDTABLE (COMPACT TABLE)

- Üsttabla / Width : 38 x 80 cm
- Yükseklik / Height Range : 79,5 - 103 cm

• Amortisörlü yükseklik ayarlı hastayemek masası
/ Overbedtable with Gas Spring Mechanism
• İkisi kilitlebilir tekerler / Lockable castors



ABS PLASTİK TABLA HASTA ÖNÜ YEMEKMASASI
OVERBEDTABLE (PLASTIC TABLE)

- Üsttabla / Width : 50 x 80 cm
- Yükseklik / Height Range : 79,5 - 103 cm

• Amortisörlü yükseklik ayarlı hastayemek masası
/ Overbedtable with Gas Spring Mechanism
• İkisi kilitlebilir tekerler / Lockable castors



ABS PLASTİK TABLA HASTA ÖNÜ YEMEKMASASI
OVERBEDTABLE (PLASTIC TABLE)

- Üsttabla / Width : 50 x 80 cm
- Yükseklik / Height Range : 81 - 105 cm

• Amortisörlü yükseklik ayarlı hastayemek masası
/ Overbedtable with Gas Spring Mechanism
• İkisi kilitlebilir tekerler / Lockable castors



MIRACH 5

HASTAÖNÜYEMEKMASASI
OVERBEDTABLE

MIRACH 5



AÇIYARLI COMPACT TABLALI HASTA ÖNÜYEMEKMASASI (ALÜMİNYUMAYAKLI)
LATERAL SYSTEM OVERBEDTABLE (COMPACT TOP TABLE ALUMINIUM LEG)

- Amortisörlü yükseklik ayarlı hastayemek masası / Overbedtable with gas spring mechanism.
- İkisikiltilenebilir tekerler / Lockable castors

RELAXIA SERIE

REFAKATÇIKOLTUÇU
ARMCHAIRBED

RELAXIA 01

REFAKATÇIKOLTUÇU
ARMCHAIRBED

RELAXIA 02

REFAKATÇIKOLTUÇU
ARMCHAIRBED

RELAXIA 03

REFAKATÇIKOLTUÇU
ARMCHAIRBED

- Elektrostatikboyalıçelikgövde/ Powderpaintedframe
- Kolaysilinebilirderidöşeme/ Easycleanableleathercover
- Yatakhalienegelebilenergonomiktasarım / Adjustableto bedposition, ergonomicandsmartdesign

OturmaPozisyonu/ SittingPosition- Dıştan Dışa/ Overall

En / Width : 83cm
Boy/ Length: 82,5cm

YatmaPozisyonu/ Bed Position

En / Width : 63 cm
Boy/ Length: 195cm

- Elektrostatikboyalıçelikgövde/ Powderpaintedframe
- Kolaysilinebilirderidöşeme/ Easycleanableleathercover
- Yatakhalienegelebilenergonomiktasarım / Adjustableto bedposition, ergonomicandsmartdesign
- Bazalı/ Storage

Oturma Pozisyonu/ SittingPosition- Dıştan Dışa/ Overall

En / Width : 90cm
Boy/ Length: 90cm

YatmaPozisyonu/ Bed Position

En / Width : 65 cm
Boy/ Length: 195cm

- Elektrostatikboyalıçelikgövde/ Powderpaintedframe
- Kolaysilinebilirderidöşeme/ Easycleanableleathercover
- Yatakhalienegelebilenergonomiktasarım / Adjustableto bedposition, ergonomicandsmartdesign
- Bazalı/ Storage

OturmaPozisyonu/ SittingPosition- Dıştan Dışa/ Overall

En / Width : 67"cm
Boy/ Length: 82,5 cm

YatmaPozisyonu/ Bed Position

En / Width : 63 cm
Boy/ Length: 199 cm



RELAXIA 04

REFAKATÇIKOLTUÇU
ARMCHAIRBED

RELAXIA 05

REFAKATÇIKOLTUÇU
ARMCHAIRBED



- Elektrostatikboyalıçelikgövde/ Powderpaintedframe
- Kolaysilinebilirderidöşeme/ Easycleanableleathercover
- Yatakhilinegelebilen ergonomiktasarım / Adjustableto bed position, ergonomicandsmartdesign
- Bazal/ Storage
- İkisikilitlenebilirtekerler/ Lockablecastors

Oturma Pozisyonu/ SittingPosition- Dıştan Dışa/ Overall

En / Width : 90cm
Boy/ Length: 90cm

YatmaPozisyonu/ Bed Position

En / Width : 65 cm
Boy/ Length:195 cm

- Elektrostatikboyalıçelikgövde/ Powderpaintedframe
- Kolaysilinebilirderidöşeme/ Easycleanableleathercover
- Yatakhilinegelebilen ergonomiktasarım / Adjustableto bed position, ergonomicandsmartdesign

OturmaPozisyonu/ SittingPosition- Dıştan Dışa/ Overall

En / Width : 68cm
Boy / Length : 112cm
Derinlik/Depth:52cm

TK SERIE

AKSESUARLAR
ACCESSORIES

TUTUNMALIK / LIFTINGPOLE(POWDERPAINTED)



TUTUNMALIK / LIFTINGPOLE(CHROMEPAINTED)



SERUMASKISI / IVPOLE



YATAKUZATMA/ BEDEXTENTION



YATAKUZATMA/ BEDEXTENTION



SABİTBAŞLIK/ STAIONARYHEADBOARD

KONPAKTLAMİNATX-RAYKASETYUVASI
X-RAYTRANSLUCENTBACKRESTWITHCASSETTECARRIER

HEMŞİRE KUMANDA RAFI / NURSEHANDSETSHelf



MONİTÖR TUTUKU/ MONITORHOLDER



OKSİJENTÜPTAŞIYICI / OXYGENCYLINDERHOLDER




DRENAJ TORBASİ SEPETİ / URINEBAG HOLDER



MANUEL CPR / MANUALCPR


PIONEER SERİ RENK KARTELASI

PIONEER SERİ COLOR OPTIONS



JUNIOR SERİ RENK KARTELASI

JUNIOR SERİ COLOR OPTIONS



DÜZ RENK KARTELASI

PLAIN COLOR OPTIONS



AHSAP RENK KARTELASI





WOOD COLOR OPTIONS









"Sağlıklı Çözümler Sunar..." "Provide healthy solutions..."

FABRİKA / FACTORY

 O.S.B. 16 Cad. No. 73 KAYSERİ / TURKEY
 +90 352 503 16 60
 +90 352 503 16 61
 info@meissa.com.tr

SATIŞ OFİSİ / SALES OFFICE

 Tacettin Veli Mah. Bahadır Plaza No: 7/11 KAYSERİ / TURKEY
 +90 352 355 36 35
 +90 352 503 16 61
 satis@meissa.com.tr

www.meissa.com.tr  444 1 279

Firmamız ürünleri üzerinde önceden haber vermeden tasarım, desen ve renk değişikliği yapma hakkını saklı tutar. Bu kataloga tipografik hatalardan, fotoğraf çekimlerinde ışık sistemlerinden ve baskıdan kaynaklanan renk farklılıklarından firmamız sorumlu tutulmaz. Bu katalogta kullanılan metinler ve görsel materyaller, fotoğraflar hiçbir şekilde basılı veya elektronik bir ortamda izinsiz herhangi bir şekilde kullanılmaz, çoğaltılmaz, paylaşılmaz ve kopyalanmaz.

Our company reserves the right to make any changes about design, pattern and color without prior and color. In this catalog, our company cannot be held responsible for typographic errors, light system in photo shoots and color differences caused by printing. Texts and visual materials used in this catalog may not be used, reproduced, copied or in any way as electronic or shared in a printed environment, without any permission.

